



**ESTADO DO TOCANTINS
PREFEITURA DE PORTO NACIONAL - TO
SECRETARIA MUNICIPAL DE SAUDE**

RELATÓRIO DETALHADO DO QUADRIMESTRE ANTERIOR - RDQA 2º QUADRIMESTRE - 2023

Porto Nacional – Tocantins

2023

IDENTIFICAÇÃO DA SECRETARIA MUNICIPAL DE SAÚDE DE PORTO NACIONAL – TO

Informações Territoriais

UF: TO

Região de Saúde: Amor Perfeito

Área: 4.449,91 km² (IBGE, 2021)

População Estimada: 64.418 hab. (Censo, 2022)

Razão Social

Prefeito: Ronivon Maciel Gama

Secretaria Municipal de Saúde de Porto Nacional-TO

CNPJ: - 11315054/0001-62

Endereço: Avenida Presidente Kennedy, 1055 - Centro Porto Nacional – TO

Telefone: (63) 3363-7888

E-mail: semusportonacional@gmail.com, planejamentosus2017@gmail.com

Site da Secretaria: - www.portonacional.to.gov.br

Secretária Municipal de Saúde: Cristiane Nunes de Oliveira Aires Amaral.

Decreto n° 136/2023

Data de nomeação: 19 de Abril de 2023.

Bases Legais do Fundo Municipal de Saúde

Instrumento legal de criação do Fundo de Saúde: Lei 1.300/91 de 11/06/1991

CNPJ: 11.315.054/0001-62

A Gestora do Fundo é a Secretária de Saúde: Cristiane Nunes de Oliveira Aires Amaral

Decreto n° 136/2023

Data de nomeação: 19 de Abril de 2023.

Informações do Conselho de Saúde

Instrumento legal de criação do Conselho de Saúde – Lei 1.307 de 18/06/1991

Nome do Presidente: Elizeu Gonçalves Neto

Segmentos: Representante dos trabalhadores, universidade, faculdades, promotoras de saúde, associação de moradores, SINTSEP-TO, igrejas, trabalhadores de serviços da saúde, representante do governo, associação de laboratórios.

Data da última eleição do Conselho: 10/11/2021

Telefone: 3363-7888 Ramal 201

E-mail: cmspn2017@gmail.com

Data da última Conferência Municipal de Saúde: 19/03/2019

Conferência de Saúde

Data da última Conferência Municipal de Saúde: 02/02/2023

Plano Municipal de Saúde

A Secretaria de Saúde tem Plano Municipal de Saúde (PMS), do período a que se refere sua vigência atual que é de 2022-2025.

O Plano Municipal de Saúde foi aprovado pelo Conselho Municipal Saúde pela resolução nº 217, de 18 de janeiro de 2022.

Programação Anual de Saúde

A Secretaria de Saúde tem Programação Anual de Saúde (PAS), do período a que se refere sua vigência atual que é de 2023.

A Programação Anual de Saúde foi aprovado pelo Conselho Municipal Saúde pela resolução nº 235, 12 de de abril de 2023.

Plano de Carreira, Cargos e Salários

O município possui Plano de Carreira, Cargos e Salários (PCCS), de acordo com a lei nº 2045 de 09 de abril de 2012.

Pacto pela Saúde

O município de Porto Nacional não aderiu ao Pacto pela Saúde.

Informações sobre auditorias

Não houve auditorias realizadas ou em fase de execução no segundo quadrimestre de 2023.

Informações sobre Regionalização

De acordo com a Resolução CIB Nº 161/2012, de 29 de agosto de 2012, Porto Nacional pertence à Região de Saúde Amor Perfeito, que possui uma população de 117.505 habitantes, distribuída em 13 municípios, a saber: Brejinho de Nazaré, Chapada da Natividade, Fátima, Ipueiras, Mateiros, Monte do Carmo, Natividade, Oliveira de Fátima, Pindorama, Ponte Alta do TO, Porto Nacional, Santa Rosa do Tocantins e Silvanópolis, sendo também referência para outros municípios nos serviços de média e alta complexidade, nos termos da Programação Pactuada Integrada – PPI.

Esta descentralização ocorreu através da Declaração de Comando Único, ratificada pela Resolução CIB nº 159 de 29.08.2012, de acordo com o Decreto Federal de nº 7.508, de 28.11.2011 e através da Resolução – CIB/TO nº 008/2016, de 19.02.2016 a qual dispõe sobre a Atualização da Descentralização da Gestão de Ações e Serviços de Saúde para o município de Porto Nacional - TO, consoante disposto nos artigos 2º e 3º da Resolução – CIT nº 04/2012.

A Região apresenta uma densidade demográfica de 2,82 habitantes/km², sendo que 8 dos seus municípios possuem população menor que 5.000 habitantes. A Região compreende 7,470% da população do Estado.

O município de Porto Nacional é responsável pela Gestão de Ações e Serviços Públicos referente a Atenção Primária, Atenção Secundária, Urgência e Emergência e os respectivos Prestadores/contratados/conveniados que complementam os serviços próprios prestados, situados em seu território. O Estado é responsável pela gestão e oferta dos procedimentos de Média e Alta Complexidade realizados na rede hospitalar própria, conveniada e/ou contratada, bem como, em ambulatórios mantidos nas unidades hospitalares e unidades de apoio. Suas unidades são o Hospital Regional de Porto Nacional, Hospital Materno-Infantil Tia Dedé, Unidade de Coleta e Transfusão de Porto Nacional, Unidade de Dispensação de Medicamentos Excepcionais de Porto Nacional.

As referências em saúde para a Região Amor Perfeito são: Porto Nacional e Palmas, onde estão localizados os principais Hospitais de Referência Estadual dessa área de abrangência.

População por Município da Região Amor Perfeito nos Períodos de 2021 a 2022		
Municípios	População 2021	População 2022*
Brejinho de Nazaré	11.644	4.725
Chapada da Natividade	3.330	3.117
Fátima	3.824	3.467
Ipueiras	1.639	1.590
Mateiros	2.088	2.748
Monte do Carmo	8.182	5.694
Natividade	9.256	8.754
Oliveira de Fátima	1.124	1.164
Pindorama do Tocantins	4.414	4.478
Ponte Alta do Tocantins	8.192	7.586
Porto Nacional	53.618	64.418
Santa Rosa do Tocantins	4.864	4.656
Silvanópolis	5.452	5.108
Total	117.627	117.505

Sabendo do crescimento do município por meio dos sistemas de saúde, é importante destacar que há 13 anos não realizava o Censo do IBGE, essa demora está impactando diretamente nos serviços de saúde do município, pois o valor recebido para custeações não é fidedigno a população, uma vez que executam ações para uma quantidade de população da qual recebe.

Sumário

1	Lista de Siglas e Abreviaturas	1
2	Planejamento Estratégico	3
3	Apresentação	4
4	Introdução	5
5	Dados Demográficos e de Morbimortalidade	6
5.1	Nascidos Vivos	6
5.2	Mortalidade	7
5.3	Cenário Epidemiológico frente à COVID-19	8
6	Atenção Primária em Saúde	9
6.1	Nutrição	12
6.2	Saúde Prisional	13
6.3	Saúde Bucal	14
6.4	Equipe Multiprofissional	15
6.5	Saúde em Movimento	16
6.6	Programa Saúde na Escola	17
6.6.1	Ações Realizadas pelas Equipes de Atenção Primária	18
7	Atenção Especializada	45
7.1	Serviço Social	45
7.2	Serviço de Atendimento no Domicílio (SAD)	46
7.3	Centro de Especialidades Odontológicas (CEO)	48
7.4	Centro de Especialidades Médicas (CEME)	49
7.5	Serviço de Assistência Especializada (SAE)	51
7.6	Unidade Mista de Saúde Brigadeiro Eduardo Gomes – Urgência e Emergência	54
7.7	Centro Municipal de Atendimento Multidisciplinar (CMAM)	55
7.8	Serviço de Atendimento Móvel de Urgência (SAMU 192)	56
7.9	Centro de Atenção Psicossocial – CAPS	58
7.9.1	Ações Realizadas pela Atenção Especializada	60
8	Atenção em Saúde - Distrito de Luzimangues	79
8.1	Atenção Primária em Saúde	79
8.2	UMS Portal do Lago – Urgência e Emergência	81
8.2.1	Ações Realizadas pelas Equipes do Distrito de Luzimangues	82
9	Unidade de Pronto Atendimento – UPA	87
9.0.1	Ações Realizadas pela Unidade de Pronto Atendimento - UPA	90

10 Regulação, Controle e Avaliação	94
10.1 Tratamento Fora do Domicílio (TFD)	97
10.1.1 Ações Realizadas pela Regulação, Controle e Avaliação	98
11 Vigilância Em Saúde	102
11.1 Vigilância Epidemiológica	102
11.1.1 Óbitos investigáveis	102
11.1.2 Agravos Notificados	103
11.2 Imunização	113
11.2.1 Vacinação Contra a COVID-19	115
11.2.2 Vacinação Contra Influenza	115
11.3 Vigilância Sanitária	116
11.4 Vigilância Ambiental	117
11.4.1 Ações Realizadas pela Vigilância em Saúde	120
12 Assistência Farmacêutica	138
12.0.1 Ações Realizadas pela Assistência Farmacêutica	139
13 Núcleo de Educação Permanente - NEP	140
14 Transporte	141
15 Rede Física de Saúde Pública e Privada Prestadora de Serviços ao SUS no Município de Porto Nacional - TO	143
16 Judicialização da Saúde	145
17 Auditorias	146
18 Ouvidoria	147
19 Profissionais do SUS	152
20 Indicadores em Saúde	154
20.1 Previne Brasil	154
20.2 Pactuação Interfederativa	154
20.3 Programa de Qualificação das Ações de Vigilância em Saúde - PQAVS	156
21 Relatório Financeiro do 2º Quadrimestre, de 2023	160
21.1 122 - Administração Geral	162
21.1.1 Considerações	162
21.2 301 - Atenção Primária	163
21.2.1 Considerações	163
21.3 302 - Assistência Hospitalar e Ambulatorial	164
21.4 303 - Suporte Profilático e Terapêutico (Assistência Farmacêutica)	165
21.5 305 - Vigilância em Saúde	166
22 Considerações Finais	167
23 Bibliografia	168

Lista de Siglas e Abreviaturas

ACE – Agente de Combate às Endemias
ACS – Agente Comunitário de Saúde
BCG – Bacilo de Calmette e Guérin
CadÚnico – Cadastro Único
CAF – Central de Abastecimento Farmacêutico
CAPS – Centro de Atenção Psicossocial
CDS – Coleta de Dados Simplificado
CEO – Centro de Especialidades Odontológicas
COE – Comitê Operacional de Emergência
CMAM – Centro Municipal de Atendimento Multidisciplinar
CMS – Conselho Municipal de Saúde
CNES – Cadastro Nacional de Estabelecimento de Saúde
CEME – Centro de Especialidades Médicas
COVID-19 – Coronavirus Disease 2019 (Doença do Coronavírus)
CRIE – Centros de Referência para Imunobiológicos Especiais
DCNT – Doenças Crônicas Não Transmissíveis
DNCI – Doenças de Notificação Compulsória Imediata
EACS – Equipe de Agente Comunitário de Saúde
EAP – Equipe de atenção primária
EMAD – Equipes Multiprofissionais de Atenção Domiciliar
ESF – Estratégia de Saúde da Família
ESB – Equipe de saúde bucal
EMAP – Equipes Multiprofissionais de Apoio
EMP – Equipe Multiprofissional
EPI's – Equipamentos de proteção individual
HIV – Human Immunodeficiency Virus (Vírus da Imunodeficiência Humana)
IBGE – Instituto Brasileiro de Geografia e Estatística
IDHM – Índice de Desenvolvimento Humano Municipal
IDH – Índice de Desenvolvimento Humano
LDO – Lei de Diretrizes Orçamentárias
LOA – Lei Orçamentária Anual
NACCZ – Núcleo de Apoio ao Centro de Controle de Zoonoses
NASF-AB – Núcleo Ampliado de Saúde da Família e Atenção Básica
NEP – Núcleo de Educação Permanente
NIS – Núcleo de Informação em Saúde
PAS – Programação Anual de Saúde
PB – Previne Brasil
PCCS – Plano de Carreira, Cargos e Salários
PEC – Prontuário Eletrônico do Cidadão
PI – Pactuação Interfederativa
PIB – Produto Interno Bruto
PMS – Plano Municipal de Saúde

PNE – Pacientes com Necessidades Especiais
PNI – Programa Nacional de Imunização
PNAB – Política Nacional de Atenção Básica
PPA – Plano Plurianual
PPI – Programação Pactuada e Integrada
PQAVS – Programa de Qualificação das Ações de Vigilância em Saúde
PSE – Programa Saúde na Escola
RDQA – Relatório Detalhado do Quadrimestre Anterior
RH – Recursos Humanos
RT – Responsável Técnico
RREO – Relatório Resumido da Execução Orçamentária
SAD – Serviço de Atendimento no Domicílio
SAE – Serviço de Atenção Especializada
SAMU – Serviço de Atendimento Móvel as Urgências
SEMUS – Secretaria Municipal de Saúde
SCNES – Sistema de Cadastro Nacional de Estabelecimentos
SIA – Sistema de Informação Ambulatorial
SIM – Sistema de Informações sobre Mortalidade
SINAN – Sistema de Informação de agravos de Notificação
SINASC – Sistema de Informação sobre Nascidos Vivos
SISREG – Sistema Nacional de Regulação
SISVAN – Sistema de Vigilância Alimentar e Nutricional
SUS – Sistema Único de Saúde
VISA – Vigilância Sanitária Municipal
UBS – Unidades Básicas de Saúde
UMS – Unidade Mista de Saúde
UPA – Unidade de Pronto Atendimento
USB – Unidades de Suporte Básico
TFD – Tratamento Fora do Domicílio

Planejamento Estratégico

O Planejamento Estratégico é uma ferramenta de administração e de gerenciamento eficaz e eficiente, uma vez que reúne todos os colaboradores da organização em prol do estabelecimento de eixos, programas, projetos, eventos e ações que apontarão aonde se deseja chegar e quais os processos deverão ser implementados para atingir os objetivos e metas previstas.

Missão

Promover a saúde de forma integral, viabilizando o acesso eficiente, efetivo e oportuno com equidade, por meio de ações individuais e coletivas de atenção, vigilância, promoção, prevenção, recuperação e reabilitação da saúde visando melhorar a qualidade de vida da população portuense.

Visão

Ser um município com uma população saudável e feliz onde os usuários tenham suas necessidades atendidas e solucionadas, e o SUS seja reconhecido por sua excelência, tornando o município uma referência estadual.

Valores

Ética, compromisso, transparência, cooperação, respeito, efetividade e humanização.

Apresentação

A Secretaria Municipal de Saúde de Porto Nacional traz os dados do Relatório Detalhado do 2º quadrimestre referente aos meses de maio a agosto do ano de 2023, atendendo ao que determina os artigos 34 a 36 da Lei Complementar nº 141, de 13 de janeiro de 2012.

O Relatório Detalhado do Quadrimestre Anterior (RDQA) tem seu modelo padronizado pela Resolução nº 459 do Conselho Nacional de Saúde - CNS, de 10 de outubro de 2012, publicada no DOU de 21/12/2012, conforme dispõe o Parágrafo 4º do Artigo 36 da Lei Complementar nº 141/2012.

O presente relatório demonstra a execução das ações de saúde programadas e a produção dos serviços de saúde no sistema de saúde do município de Porto Nacional, contendo as seguintes informações:

- Montante e fonte dos recursos aplicados no período;
- Auditorias realizadas ou em fase de execução no período e suas recomendações e determinações;
- Oferta e produção de serviços públicos na rede assistencial própria, contratada e conveniada;
- Indicadores de saúde;
- Ações realizadas da Programação Anual de Saúde (PAS).

A Programação Anual de Saúde (PAS) é a referência de execução das ações e serviços públicos em saúde, cujo processo de sua gestão é demonstrado no Relatório de Gestão: a cada quadrimestre no RDQA e ao final do exercício no Relatório Anual de Gestão (RAG). A PAS é o instrumento norteador da execução das ações anuais por conter as ações que viabilizam o atingimento dos objetivos e o cumprimento das metas do Plano Municipal de Saúde, as metas físicas e orçamentárias para cada ação definida, e os indicadores que são utilizados no monitoramento e na avaliação da Programação. A execução da PAS é de domínio e responsabilidade da Secretária da Saúde e sua equipe gestora, composta pelos ocupantes da estrutura administrativa (diretores, coordenadores e gerentes).

A PAS possui caráter propositivo e o RDQA é analítico/indicativo e contempla o esforço conjunto da equipe gestora em demonstrar o nível de execução das ações, realizando com isto o processo de monitoramento e avaliação.

Os RDQAs apresentam os resultados alcançados com a execução da PAS a cada quadrimestre e orientam eventuais redirecionamentos. Eles têm a função de comprovar a aplicação de todos os recursos do Fundo Municipal de Saúde. É instrumento indissociável do Plano e de suas respectivas Programações, sendo a principal ferramenta para subsidiar o processo de monitoramento e avaliação da gestão.

Introdução

Este é o Relatório de Prestação de Contas referente ao 2º Quadrimestre de 2023 (maio a agosto de 2023), denominado “Relatório Detalhado do Quadrimestre Anterior-RDQA” da Secretaria Municipal de Saúde de Porto Nacional Tocantins – SEMUS –TO, nos termos da Lei Complementar nº 141, de 13 de janeiro de 2012, bem como consolida os dados de todo o exercício do ano de 2022. Este relatório tem por finalidade documentar e divulgar à sociedade e aos órgãos de controle e fiscalização as ações e serviços de saúde realizados durante o exercício de 2023.

O mesmo foi elaborado visando atender a estrutura proposta pelo Sistema DigiSUS Gestor Módulo Planejamento (DGMP), instituído pela Portaria GM/MS Nº 750, de 29 de abril de 2019, o qual traz a obrigatoriedade da utilização do sistema pelos Estados, Municípios e Distrito Federal para elaboração dos relatórios trimestrais e anual de gestão no âmbito do SUS, a partir do ano de 2018.

As informações aqui apresentadas seguem conforme abaixo:

- Dados Demográficos e de Morbimortalidade;
- Dados da Produção de Serviços no SUS;
- Rede Física Prestadora de Serviços ao SUS;
- Profissionais de Saúde Trabalhando no SUS;
- Programação Anual de Saúde (Diretrizes, Objetivos, Metas e Indicadores);
- Indicadores de Pactuação Interfederativa e PQAVS;
- Execução Orçamentária e Financeira;
- Auditorias e
- Análises e Considerações Gerais.

O ano de 2023 é o segundo ano de execução do Plano Municipal de Saúde 2022-2025 e PPA 2022-2025 (Plano Plurianual), cujo desdobramento anual encontra-se na Programação Anual de Saúde – PAS 2023. A PAS é o instrumento norteador da execução das ações anuais por conter as ações que viabilizam o alcance dos objetivos e o cumprimento das metas do Plano Municipal de Saúde, as metas físicas e orçamentárias para cada ação definida, e os indicadores que são utilizados no monitoramento e na avaliação da Programação.

Reiteramos que as informações constantes nos quadrimestres anteriores, que tanto os resultados de produção dos serviços quanto os dos indicadores passíveis de apuração quadrimestral são preliminares, podendo sofrer alterações resultantes da atualização das bases de dados nacional, em virtude da forma de contabilização dos dados de produção, que são regidos pelo Sistema de Informações Ambulatoriais do SUS (SIA/SUS) e pelo Sistema de Informações Hospitalares do SUS (SIH/SUS).

Estes sistemas registram a produção que pode sofrer alterações até quatro meses após a data de realização dos procedimentos ambulatoriais e até seis meses após a data da alta da internação. E os dados de investigação dos óbitos (infantis e fetais, maternos, e de mulheres em idade fértil) que somente se encerram com o fechamento anual da base de dados do Sistema de Informação de Mortalidade (SIM) nacional (após 16 meses do ano vigente), entre outras especificidades de outros indicadores.

Dados Demográficos e de Morbimortalidade

O município de Porto Nacional possui uma área de 4.449,91 km². Segundo o Censo IBGE 2022 Porto Nacional apresenta uma população de 64.418 habitantes o que representa um crescimento de aproximadamente 17% comparado com a última estimativa do IBGE realizada em 2021, Demonstrando que o município permaneceu prejudicado devido a diferença e a demora da realização do Censo, uma vez que a maioria dos repasses feitos ao município tem como base a população para realização dos cálculos.

A região de saúde Amor Perfeito, a qual o município pertence, possui uma das mais altas coberturas populacionais do estado do Tocantins, e o município de Porto Nacional apresenta 100% de cobertura populacional estimada pelas equipes de Atenção Básica, percentual que se repetiu nos últimos cinco anos.

5.1 Nascidos Vivos

A vigilância do nascimento e óbito se enquadra no conceito de Vigilância Epidemiológica que compreende o conhecimento dos determinantes dos nascimentos e dos óbitos maternos, infantis, fetais e com causa mal definida e a proposição de medidas de prevenção e controle.

Realizando o controle, distribuição e monitoramento dos nascimentos e óbitos ocorridos em Porto Nacional-TO, a coordenação técnica é responsável pela logística de distribuição da declaração de óbito e declaração de nascido vivo para os estabelecimentos notificadores, assim como coleta, codificação, inserção nos sistemas de informação, armazenamento, análise e divulgação dos dados.

No segundo quadrimestre de 2023 ocorreram 185 nascimentos de crianças de mães residentes em Porto Nacional e 231 não residentes, totalizando 416 nascimentos. Vale ressaltar que o Hospital e Maternidade Tia Dedé presente em Porto Nacional é referência para toda a região de saúde Amor Perfeito, por isso o elevado número de nascimentos de não residentes.

É válido ressaltar que de acordo com os prazos determinado pelo Ministério da Saúde, as declarações de nascidos vivos podem ser inseridas no Sistema de Informação de Nascidos Vivos – SINASC em até 30 dias após a data de nascimento, além disso, mesmo após inserção na plataforma, é possível fazer alterações de Município de residência ocorrendo oscilação de entrada e saída do número de nascidos vivos municipais.

Tabela 5.1: Declaração de Nascido Vivo distribuídos em Porto Nacional, 2º Quadrimestre 2023

Declaração de Nascido Vivo	2º Quad.				Total Quad
	Mai	Jun	Jul	Ago	
Residentes	55	48	47	35	185
Não Residentes	72	50	67	42	231
Total	127	98	114	77	416

5.2 Mortalidade

As Doenças Crônicas não Transmissíveis (DCNT) são doenças multifatoriais que se desenvolvem no decorrer da vida e são de longa duração, sendo responsáveis por 71% das causas de morte no mundo e chegando a 76% das causas de morte no Brasil. As DCNT se apresentam como um desafio para os gestores de saúde, pelo grande impacto na qualidade de vida dos indivíduos afetados, de mortes prematuras e dos efeitos econômicos adversos para a sociedade em geral.

As ações de vigilância em saúde permitem monitorar e analisar o perfil dessas doenças, dos seus fatores determinantes e condicionantes, a fim de se contribuir para o planejamento de ações de Promoção da Saúde e de implementação de programas que visem a redução da morbimortalidade por esses agravos e seus fatores de risco.

Como observado na tabela abaixo, no segundo quadrimestre de 2023 ocorreram 86 óbitos de residentes em Porto Nacional e 72 não residentes, totalizando 158 óbitos. Vale ressaltar que o Hospital Regional de Porto Nacional é referência para toda a região de saúde Amor Perfeito, por isso o elevado número de óbitos de não residentes.

Tabela 5.2: Declaração de Óbito distribuídos em Porto Nacional, 2º Quadrimestre 2023

Declaração de Óbito	2º Quad.				Total Quad
	Mai	Jun	Jul	Ago	
Residentes	25	17	17	27	86
Não Residentes	19	15	23	15	72
Total	44	32	40	42	158

Tabela 5.3: Mortalidade por causa terceiro CID-10, 2º Quadrimestre 2023

Causa de Mortalidade Cap. CID 10	2º Quad.				Total Quad
	Mai	Jun	Jul	Ago	
Doenças infecciosas e parasitárias	1	0	0	2	3
Neoplasias	7	3	5	5	20
Doenças sangue órgãos hemat. e transt. imunitá.	0	0	0	1	1
Doenças endócrinas	4	3	4	1	12
Transtornos mentais e comportamentais	0	0	0	1	1
Doença sistema nervoso	3	3	0	0	6
Doença aparelho circulatório	6	6	2	9	23
Doença aparelho respiratório	4	4	1	5	14
Doença aparelho digestivo	3	0	2	2	7
Doenças do aparelho geniturinário	2	1	1	1	5
Gravidez parto e puerpério	2	0	0	0	2
Afecções originadas no período perinatal	2	3	2	0	7
Malf. cong. deformid. e anomalias cromossômicas	0	0	0	1	1
Sint. Sinais e achados anormais ex clin. e laboratoriais	1	1	1	1	4
Causas externas de mortalidade e morbidade	5	8	2	9	24
Total	40	32	20	38	130

De acordo com a Organização Mundial de Saúde, um pequeno conjunto de fatores de risco responde pela grande maioria das mortes por DCNT, destacando-se o tabagismo, consumo excessivo de bebidas alcoólicas, alimentação inadequada e inatividade física.

As quatro principais causas de óbito por DCNT em Porto Nacional no segundo quadrimestre são atribuíveis às Causas Externas (24), às Doenças do Aparelho Circulatório (23), ao Câncer (Neoplasias) (20) e às Doenças do Aparelho Respiratório (14) totalizando (62,3%) dos óbitos do período. Isso reflete os resultados de diversos fatores, determinantes sociais e condicionantes, além de fatores de risco evitáveis.

O total de óbitos pelas principais DCNTs referente ao segundo quadrimestre foi de 130 óbitos. Quando contabilizamos todos os óbitos desde o início do ano temos um total de 265 óbitos.

Observa-se uma tendência de queda na taxa de mortalidade prematura. Contudo, considerando que Porto Nacional é um município com uma população jovem, esse panorama se torna bastante preocupante, pois demonstra que agravos, característicos de populações com maior número de idosos, estariam atingindo, possivelmente, os indivíduos jovens e em idade produtiva, representando a soma da exposição a fatores de risco acumulados durante anos.

Esses achados ressaltam a importância do incentivo e orientações para a população, por parte dos profissionais da rede, quanto a adoção de um estilo de vida saudável, como uma alimentação saudável e adequada, prática regular de atividade física, cessação do tabagismo, do álcool e outras drogas, apontando para a relevância de ações intersetoriais de promoção da saúde, prevenção e atenção integral ao portador de DCNT.

Neste cenário das DCNTs, o excesso de peso e a obesidade se destacam por serem simultaneamente considerados uma doença crônica e multifatorial e um fator de risco para o aparecimento de outras doenças, fenômeno alçando a um problema de saúde pública que ocupa um lugar central no debate sanitário, político, social e cultural, já que se trata de um acontecimento de ordem epidêmica e mundial.

Para que se possa reduzir o número destes óbitos é de suma importância a realização de educação em saúde para a população, para combater as Doenças Crônicas Não Transmissíveis e ações essas que são realizadas em parceria da Atenção Primária, Vigilância em Saúde, Atenção Especializada e outros parceiros.

5.3 Cenário Epidemiológico frente à COVID-19

A Secretaria Municipal de Saúde de Porto Nacional (SEMUS), por meio da Vigilância em Saúde, informa a situação da COVID-19 no município de Porto Nacional do Tocantins no período de 1º de maio a 30 de agosto de 2023.

De 1º de maio a 30 de agosto de 2023 foram confirmados 15 casos e não houve óbitos para a COVID-19, resultando numa Taxa de Incidência 441,42 de casos novos a cada 100 mil habitantes, a qual expressa o risco de adoecimento de uma determinada população.

Um dos fatores mais importantes que podem ser atribuídos e relacionados a diminuição da mortalidade e letalidade da COVID-19 é o avanço da cobertura vacinal contra a COVID-19.

Tabela 5.4: Valores referente aos boletins da Secretaria Estadual de Saúde - TO, 2º Quadrimestre 2023

Mês	Casos	Óbitos	Letalidade
Maio	15	0	0,00%
Junho	0	0	0,00%
Julho	0	0	0,00%
Agosto	0	0	0,00%
Total	15	0	0,00%

De acordo com dados do Centro de Informações Estratégicas de Vigilância em Saúde/SES-TO, Porto Nacional é o quinto município com mais casos confirmados da doença, mais da metade (67%) dos infectados são do sexo feminino, assim como 58,8% dos óbitos foram em pacientes do sexo feminino, demonstrando que as mulheres adoecem mais que os homens.

Atenção Primária em Saúde

A Atenção Primária à Saúde (APS) é o primeiro nível de atenção em saúde e se caracteriza por um conjunto de ações de saúde, no âmbito individual e coletivo, que abrange a promoção e a proteção da saúde, a prevenção de agravos, o diagnóstico, o tratamento, a reabilitação, a redução de danos e a manutenção da saúde, com o objetivo de desenvolver uma atenção integral que impacte positivamente a situação de saúde das coletividades.

Trata-se da principal porta de entrada do SUS e do centro de comunicação com toda a Rede de Atenção do SUS, devendo se orientar pelos princípios da universalidade, da acessibilidade, da continuidade do cuidado, da integralidade da atenção, da responsabilização, da humanização e da equidade. Isso significa dizer que a APS funciona como um filtro capaz de organizar o fluxo dos serviços nas redes de saúde, dos mais simples aos mais complexos.

A APS é desenvolvida com o mais alto grau de descentralização e capilaridade, ocorrendo no local mais próximo da vida das pessoas. Há diversas estratégias governamentais relacionadas, sendo uma delas a Estratégia de Saúde da Família (ESF), que leva serviços multidisciplinares às comunidades por meio das Unidades de Saúde da Família (USF), ofertando aos usuários por exemplo: consultas, exames, vacinas, e outros procedimentos.

Atualmente o município de Porto Nacional possui 20 Equipes de Estratégia Saúde da Família (ESF), 18 Equipes de Saúde Bucal (ESB), 02 Equipes Multiprofissionais, 01 Academia da Saúde, 127 Agentes Comunitários de Saúde (ACS), 19 Escolas acompanhadas no Programa Saúde na Escola, distribuídas em 16 Unidades Saúde da Família (CNES, IBGE - Setembro, 2023). Conforme os Relatórios Públicos do e-Gestor - Ministério da Saúde, o percentual de Cobertura Populacional Estimada por Equipe de Atenção Básica e a Cobertura Populacional Estimada por Equipes de Saúde Bucal é de 100%.

Tabela 6.1: Programas/Estratégias da Atenção Primária no município de Porto Nacional-TO, 2º Quadrimestre 2023.

Descrição	Quantidade
Equipes de Estratégia Saúde da Família - ESF	20
Equipes de Saúde Bucal - ESB	18
Equipe Multiprofissional	02
Agentes Comunitários de Saúde	127

Os profissionais que compõem as Equipes de Saúde da Família do município Porto Nacional são: médico (a), enfermeiro (a), auxiliar ou técnico de enfermagem, cirurgião-dentista, auxiliar e/ou técnico em saúde bucal, agentes comunitários de saúde (ACS) e equipe administrativa.

Tabela 6.2: Quantitativo de atendimentos realizados pelas equipes da Atenção Primária por categoria, 2º Quadrimestre 2023

Descrição	2º Quad.				Total Quad
	Mai	Jun	Jul	Ago	
Atendimento de Médico da Atenção Primária	5.455	4.511	3.618	4.887	18.471
Atendimento de Enfermeiros da Atenção Primária	2.683	2.199	1.490	3.104	9.476
Total	8.138	6.710	5.108	7.991	27.947

No segundo quadrimestre como observado na tabela acima, tivemos um total de 27.947 atendimentos, dentre os profissionais médicos e enfermeiros, sendo a maioria dos atendimentos (66,1%) realizados pelo médico da Atenção Primária, tendo em vista que a população ainda possui a visão medicalocêntrica do cuidado, onde o único profissional visto pela população capaz de resolver seus problemas é o médico.

Tabela 6.3: Atendimentos realizados pelas equipes da Atenção Primária, 2º Quadrimestre 2023

Procedimentos	2º Quad.				Total Quad
	Mai	Jun	Jul	Ago	
Diabético cadastrado (novos)	9	19	3	15	46
Hipertenso cadastrado (novos)	36	65	5	29	135
Hanseníase cadastrado (novos)	3	6	8	16	33
Tuberculose cadastrado (novos)	1	0	1	1	3
Atendimento de urgência em AB com remoção	13	6	4	6	29
Total	62	96	21	67	246

Conforme observado na tabela acima, foram cadastrados no segundo quadrimestre um total de 135 hipertensos, 46 usuários diabéticos, 33 cadastramento de hanseníase, 03 cadastro de tuberculose. Houve ainda 29 atendimentos de urgência com remoção pelas equipes.

Tabela 6.4: Procedimentos realizados pelas equipes da Atenção Primária, 2º Quadrimestre 2023

Procedimentos	2º Quad				Total Quad
	Mai	Jun	Jul	Ago	
Curativo (simples e especial)	716	664	461	555	2.396
Inalação	20	6	2	1	29
Retirada de Pontos	301	136	119	150	706
Glicemia Capilar	3.716	1.500	1.321	1.756	8.293
Avaliação antropométrica	7.417	5.999	3.910	6.251	23.577
Administração de medicamentos	1.685	2.266	1.230	1.834	7.015
Administração de Vitamina A	148	146	86	286	666
Aferição de Pressão Arterial	7.264	7.564	5.566	8.492	28.886
Cateterismo	13	14	11	7	45
Testes rápido	610	747	415	929	2.701
Coleta de PCCU	170	166	69	142	547
Total	22.060	19.208	13.190	20.403	74.861

Dentre os procedimentos realizados pelas equipes tivemos um total de 74.861 procedimentos. Sendo os principais procedimentos realizados aferição de pressão arterial (28.886), avaliação antropométrica (23.577) e administração de medicamentos (7.015), já que esses procedimentos são realizados em todos os usuários que são atendidos pelas equipes.

Tabela 6.5: Planilha de controle de testes para COVID-19 na Atenção Primária, 2º Quadrimestre 2023

Tipo de Teste	2º Quad.				Total Quad
	Mai	Jun	Jul	Ago	
Swab Antígeno	233	105	44	26	408
Swab RT-PCR	37	0	0	6	43
Total	270	105	44	32	451

No segundo quadrimestre foram realizados 451 testes para COVID-19, sendo 408 Swab Antígeno e 43 Swab RT-PCR. No mês de maio houve uma elevação nos casos de síndrome gripal, justificando a alta de realização de testes.

Tabela 6.6: Quantidade de visitas domiciliares realizadas por profissionais das equipes da Atenção Primária, 2º Quadrimestre 2023

Profissionais	2º Quad.				Total Quad
	Mai	Jun	Jul	Ago	
Médico	170	203	180	258	811
Enfermeiro	205	183	122	254	764
Técnico de Enfermagem	511	558	195	416	1.680
ACS	41.992	42.325	39.008	41.754	165.079
Total	42.878	43.269	39.505	42.682	168.334

Dentre as visitas domiciliares, foram realizadas no segundo quadrimestre um total de 168.334 visitas por todos os integrantes das equipes (médico, enfermeiro, técnico de enfermagem e ACS). Dando ênfase principalmente aos ACS com um total de 165.079 (98,1%) visitas domiciliares no quadrimestre, agente de suma importância para a Atenção Primária, que mantém o contato frequente com os usuários e é o principal elo com as equipes. Podemos observar ainda que no mês de julho por ainda ser um mês parcial de férias e a população estarem em viagens, o número de visitas domiciliares é reduzido em comparação com os demais meses.

Tabela 6.7: Avaliações realizadas pelas equipes da Atenção Primária, 2º Quadrimestre 2023

Avaliações	2º Quad.				Total Quad
	Mai	Jun	Jul	Ago	
Consulta pré-natal	547	493	325	534	1.899
Consulta puerperal	113	126	48	312	599
Avaliação de crescimento e desenvolvimento de 0 a 19 anos	914	511	431	781	2.637
Avaliação do desenvolvimento da criança na Puericultura (0 a 9 anos)	545	400	252	619	1.816
Avaliação do estado de maturação sexual	252	96	129	619	1.096
Avaliação clínica do fumante	64	71	54	79	268
Total	2.435	1.697	1.239	2.944	8.315

No segundo quadrimestre foram realizadas 2.637 avaliações de crescimento e desenvolvimento de 0 a 19 anos, 1.899 consultas de pré-natal, 1.096 avaliação do estado de maturação sexual, além de outras avaliações realizadas pelas equipes totalizado 8.315 avaliações.

Tabela 6.8: Realização de Educação na Saúde pelas equipes da Atenção Primária, 2º Quadrimestre 2023

Educação na Saúde	2º Quad.				Total Quad
	Mai	Jun	Jul	Ago	
Atividade Educativa/Orientação em Grupo na AB	100	121	66	63	350
Capacitação feita por profissionais	17	12	11	41	81
Supervisão de Enfermagem	449	438	186	215	1.288
Reunião equipe para disc. processo de trabalho	62	89	52	60	263
Total	628	660	315	379	1.982

Foram realizadas 1.982 educação na saúde no segundo quadrimestre, distribuídas em 350 orientações em grupos, 81 capacitações, 1.288 supervisão em enfermagem e 263 reuniões de equipe para discussão do processo de trabalho. A equipe técnica da APS realiza supervisões às Unidades de Básicas de Saúde como medida de supervisão e monitoramento das equipes.

Diste disso, é importante destacar que a grande rotatividade de profissionais nas equipes, interfere negativamente nos indicadores do Previne Brasil, como também na solidificação do vínculo dos profissionais com a comunidade.

6.1 Nutrição

O Auxílio Brasil (Programa Bolsa Família) acontece por vigência, sendo que a primeira é de janeiro a junho e a segunda de julho a dezembro.

O sistema SISVAN tem apresentado problemas de acesso e ainda dificuldades na migração de dados do E-SUS ocasionando o atraso na divulgação dos dados.

Conforme o relatório consolidado de cobertura das condicionalidades de saúde, na primeira vigência de 2023 foram acompanhados 40% dos beneficiários sendo esta a cobertura total.

Tabela 6.9: Suplementação de vitaminas realizados pela Nutrição, 2º Quadrimestre 2023

Descrição	2º Quad.				Total Quad
	Mai	Jun	Jul	Ago	
Suplementação de ferro (gestantes)	261	261	218	309	1.049
Suplementação de ácido fólico	72	70	79	98	319
Suplementação de de Vit. A (06 a 11 meses)	19	0	0	131	150
Suplementação de de Vit. A (12 a 59 meses)	245	144	110	308	807
Total	597	475	407	846	2.325

Durante o segundo quadrimestre foram realizadas 2.325 suplementações, sendo 1.049 de ferro para gestantes, 319 suplementação de ácido fólico, 150 suplementações de Vitamina A (06 a 11 meses) e 807 suplementações de Vitamina A (12 a 59 meses).

Tabela 6.10: Acompanhamento de Vigilância Nutricional, 2º Quadrimestre, 2023

Descrição	2º Quad.				Total Quad
	Mai	Jun	Jul	Ago	
Usuários com acompanhamento nutricional	6.816	5.545	3.707	*	16.068
Acompanhamento nutricional <5 anos	682	667	306	*	1.655
Acompanhamento nutricional <5 anos com baixo peso	28	26	10	*	64
Laudo nutricional	11	5	6	7	29
Marcador alimentar	1.602	1.761	1.421	2.002	6.786
Total	9.139	8.004	5.450	2.009	24.602

* Valores não migrados E-SUS para o SISVAN até o fechamento do quadrimestre

Conforme observado na tabela acima, foram realizados no segundo quadrimestre 24.602 acompanhamentos, sendo 16.068 usuários com acompanhamento nutricional, 1.655 acompanhamentos de crianças < de 5 anos, 64 acompanhamento de criança < 5 anos com baixo peso, realizados 29 laudos nutricionais e 6.786 marcadores alimentares. Vale salientar que devido os problemas de migração de dados do e-SUS para o SISVAN os valores referente ao mês de agosto ainda não foi contabilizado.

Tabela 6.11: Acompanhamento dos Serviços do Auxílio Brasil, 2º Quadrimestre, 2023

Descrição	2º Quad.				Total Quad
	Mai	Jun	Jul	Ago	
Indivíduos	1.099	1.305	*	2.441	4.845
Gestantes	42	36	*	29	107
Crianças	668	912	*	27	1.607
Total	1.809	2.253	0	2.497	6.559

No segundo quadrimestre foram realizados 6.559 acompanhamentos pelo serviço do Auxílio Brasil. Já a quantidade de gestantes que foram acompanhadas somam 107 gestantes, 1.607 crianças e 4.845 indivíduos em geral. No mês de julho, devido ao fechamento da competência o sistema ficou inoperante para inserção de dados.

6.2 Saúde Prisional

O acompanhamento da Saúde Prisional de Porto Nacional foi construído com a finalidade de garantir os direitos à saúde da população privada de liberdade. A atenção à saúde das pessoas privadas de liberdade em Porto Nacional são realizadas por meio de uma equipe de Atenção em Saúde.

Considerando a necessidade de mantermos os atendimentos de saúde prestados às Unidades Socio-educativas e Unidade Prisional foram construídos o fluxograma para realização de atendimentos pela Atenção Primária, para atender as demandas do Casa de Prisão Provisória de Porto Nacional (CPP) e o de abastecimento mensal de insumos para essas instituições e atualização vacinal. Esta equipe realiza ações de saúde todas as terça-feiras, no período matutino. Toda semana uma equipe composta por médico, enfermeiro, técnico de enfermagem, cirurgião dentista e ASB se dirige ao presídio para prestar atendimento previamente agendados e realizam procedimentos clínicos odontológicos básicos.

Tabela 6.12: Atendimentos ambulatoriais da equipe de Saúde Prisional, 2º Quadrimestre 2023

Descrição	2º Quad.				Total Quad
	Mai	Jun	Jul	Ago	
Consulta médica	32	26	35	43	136
Consulta de enfermagem	25	17	35	36	113
Total	57	43	70	79	249

No segundo quadrimestre foram realizadas 249 consultas ambulatoriais pela equipe de Saúde Prisional, sendo 136 consultas médicas e 113 consultas de enfermagem.

Devido a necessidade de ampliação dos atendimentos odontológicos para atender os re-educandos da Casa de Prisão Provisória do Município a agente especialista conseguiu uma concessão para implantação de um consultório odontológico na unidade. O período de atendimento realizado pelo especialista, compreende os seguintes dias da semana: segunda, quarta e sexta-feira. Ficando a cargo do município a manutenção e suprimento dos insumos. Os atendimentos são feitos toda terça-feira pela manhã.

Tabela 6.13: Procedimentos realizados pela equipe de Saúde Prisional, 2º Quadrimestre 2023

Descrição	2º Quad.				Total Quad
	Mai	Jun	Jul	Ago	
Glicemia capilar	10	9	35	2	56
Antropometria	27	19	30	43	119
Aferição de PA	27	19	30	43	119
Administração de medicamentos	8	1	4	14	27
Procedimentos odontológicos	51	64	31	98	244
Total	123	112	130	200	565

Foram realizados ainda pela equipe de Saúde Prisional um total de 565 procedimentos, sendo 119 antropometria, 119 aferição de PA, 244 procedimentos odontológicos, 56 testes de glicemia capilar e 27 administração de medicamentos.

6.3 Saúde Bucal

O município dispõe de 18 equipes de Saúde Bucal, que atendem toda zona urbana e rural. É imprescindível ressaltar a baixa procura da comunidade em geral para atendimento odontológico preventivo. As equipes de saúde bucal em parceria com os Agentes Comunitários de Saúde realizam busca ativa na comunidade a fim de intensificar as ações de prevenção. A primeira consulta odontológica programática é a primeira consulta realizada no Sistema Único de Saúde (SUS), onde o exame clínico odontológico do paciente é realizado com finalidade de diagnóstico e, necessariamente, elaboração de um plano preventivo-terapêutico (PPT), no âmbito de um programa de saúde.

O grupo das gestantes é um dos indicadores da odontologia, onde aos poucos estamos conseguindo junto com a Equipe Multidisciplinar das unidades, englobar esses pacientes ao atendimento da saúde bucal, mostrando a importância do acompanhamento, prevenção e educação bucal. Com isso, os números de atendimentos das gestantes vêm aumentando e tendo mais visibilidade no município.

Além das Unidades Básicas de Saúde a equipe de Saúde Bucal faz atendimentos em outros estabelecimentos de saúde como a Fazenda Esperança, onde os atendimentos estão acontecendo nas segundas-feiras a cada 15 dias, no período vespertino, porém devido à falta de manutenção das cadeiras odontológicas estão sendo atendidos na UBS Pinheirópolis.

Tabela 6.14: Procedimentos Odontológicos realizados pelas Equipes de Saúde Bucal, 2º Quadrimestre 2023

Procedimento	2º Quad.				Total Quad
	Mai	Jun	Jul	Ago	
Primeira consulta odontológica	849	702	475	955	2.981
Emergência	445	389	260	376	1.470
Aplicação tópica de flúor	433	404	252	404	1.493
Gestante	137	130	70	207	544
Puérpera	7	33	7	20	67
Exodontia Permanente Simples	210	146	100	146	602
Tratamento Concluído	663	547	375	749	2.334
Total	2.744	2.351	1.539	2.857	9.491

Podemos observar na tabela acima que o número de atendimentos em geral teve uma queda no mês de julho em comparação com os demais meses do quadrimestre, essa redução se dá principalmente devido ao período de férias onde há baixa procura do serviço, permanecendo principalmente os atendimentos por urgência.

Tabela 6.15: Ações coletivas realizados pelas Equipes de Saúde Bucal, 2º Quadrimestre 2023

Tipo de ação	2º Quad.				Total Quad
	Mai	Jun	Jul	Ago	
Ação coletiva de aplicação de flúor	737	685	47	369	1.838
Escovação supervisionada	1.035	689	47	357	2.128
Visitas Domiciliares	222	176	81	131	610
Educação na Saúde	60	75	17	59	211
Total	2.054	1.625	192	916	4.787

Algumas unidades estavam com defeito na cadeira odontológica e equipamentos como caneta de alta rotação e sugador, impedindo a realização de diversos tratamentos, como cirurgias complexas e restaurações, mas que já foram levadas para serem retificadas, algumas já até foram consertadas e retornado os atendimentos.

6.4 Equipe Multiprofissional

A Equipe Multiprofissional é composta por Terapeuta Ocupacional, Psicólogo, Nutricionista, Assistente Social, Fisioterapeuta e Educador Físico, compreende-se como uma equipe que tem o objetivo de apoiar e cooperar com as equipes de saúde da família, promovendo a integração entre as ações de Atenção à Saúde, buscando a melhoria do cuidado à saúde, que trabalham na área de prevenção e promoção da saúde, realizando atendimentos clínicos e compartilhados, projetos terapêuticos singulares, visitas domiciliares e atuam no Programa Saúde na Escola. Acolhem demandas referenciadas dos serviços de saúde e da rede integrada do município (Assistência Social e Educação). Atuam diariamente nas estruturas dispostas em alguns serviços de saúde e se integram ao contexto de atuação das equipes de ESF e ESB.

Tabela 6.16: Atendimentos realizados pela Equipe Multiprofissional, 2º Quadrimestre 2023

Profissionais	2º Quad.				Total Quad
	Mai	Jun	Jul	Ago	
Psicólogo	82	128	134	284	628
Nutricionista	111	94	65	83	353
Assistente Social	165	147	55	154	521
Fisioterapeuta	606	760	410	676	2.452
Total	964	1.129	664	1.197	3.954

No segundo quadrimestre foram realizados 3.954 atendimentos pela Equipe Multiprofissional, sendo 2.452 atendimentos feitos pela Fisioterapeuta, 628 pelo Psicólogo, 521 pela Assistente Social, 353 pela Nutricionista. Nos mês de maio e julho houve redução dos atendimentos realizados por Psicólogo e Assistente Social, ambos devido ao desligamento de servidoras, mas que retornaram no mês seguinte.

Tabela 6.17: Número de participantes dos grupos ofertados pela equipe Multiprofissional, 2º Quadrimestre 2023

Profissionais	2º Quad.				Total Quad
	Mai	Jun	Jul	Ago	
Educador Físico	347	322	-	335	1.004
Terapeuta Ocupacional	202	193	87	223	705
Fisioterapeuta	-	-	-	-	0
Psicologia	-	-	-	13	13
Total	549	515	87	571	1.722

Dentro dos grupos ofertados pelos profissionais de Educação Física, Terapeuta Ocupacional, Fisioterapeuta e Psicologia tivemos um total de 1.722 participantes em todas as ações ofertadas.

Não foram realizadas grupo de fisioterapia no segundo quadrimestre devido ao desligamento da servidora. Já o grupo de psicologia, ocorreu apenas no mês de agosto pois a servidora pediu desligamento, retornando apenas em agosto com outra servidora e teve um total de 13 participantes, o grupo de terapia ocupacional teve 705 participantes nas ações. Essas ofertas de grupos foi uma iniciativa da equipe tendo em vista a demanda que vinha surgindo.

Todos os profissionais que estão em déficit já foram publicadas e divulgadas a necessidade de contratação, porém não houve contratos até o momento pela escassez de profissional interessados nas vagas.

6.5 Saúde em Movimento

Saúde em Movimento é um projeto que visa prestar atendimentos a população da zona rural que está há quilômetros do perímetro da cidade e muitos não têm como se deslocar até a Sede do município para que seja realizado atendimentos.

O objetivo dessa ação é oferecer os serviços e atendimentos as comunidades e atuar na promoção, prevenção, diagnóstico precoce e tratamento oportuno.

A Saúde em Movimento proporciona de maneira humanizada, consultas médicas, atendimentos odontológicos, acompanhamento por profissionais de enfermagem, atualização das vacinas para crianças, jovens e idosos, e, além disso, mediante receita, também é realizada a distribuição de diversos tipos de medicamentos e encaminhamentos de solicitação de exames bioquímicos.

No segundo quadrimestre de 2023 foram realizadas duas edições do projeto pela equipe de Saúde em Movimento, nos Assentamentos Morro da Estrala (25/05), Assentamento Terra Prometida (01/05).

Assentamento Morro da Estrela

No dia 25 de maio a prefeitura de Porto Nacional através da Secretaria Municipal da Saúde realizou uma série de atendimentos no Assentamento Morro da Estrela, dentro do projeto Saúde em Movimento, os atendimentos aconteceram na associação de moradores.

A Saúde em Movimento contou com atendimento médico clínico geral, atendimento odontológico, psicólogo, a equipe também foi composta por enfermeiras, técnicos de enfermagem e saúde bucal, entre outros. A comunidade também teve acesso a atividades de promoção e prevenção como exames, consultas com psicólogas, foi realizado testes rápido de HIV, sífilis, hepatites, glicemia, eletrocardiograma e atualização do cartão de vacina. Além disso, mediante receita, também é realizada a distribuição de diversos tipos de medicamentos e encaminhamentos de solicitação de exames químicos.

Assentamento Terra Prometida

No dia 01 de junho a prefeitura de Porto Nacional através da Secretaria Municipal da Saúde, realizou uma série de atendimentos no Assentamento Terra Prometida. A ação aconteceu na casa do presidente da associação de moradores.

A Saúde em Movimento contou com atendimento médico clínico geral, atendimentos odontológicos, a equipe também foi composta por enfermeiros, técnicos de enfermagem e saúde bucal, agentes comunitárias de saúde.

A comunidade também teve acesso a atividades de promoção e prevenção como exames, consultas com psicólogas e fisioterapeuta foi realizado testes rápidos de HIV, sífilis, hepatites, glicemia. Além da atualização do cartão de vacina. Além disso, mediante receita, também é realizada a distribuição de diversos tipos de medicamentos e encaminhamentos de solicitação de exames químicos. A ação que beneficiou aproximadamente 100 pessoas, tem o intuito de levar às comunidades mais distantes do município, saúde pública de qualidade, além de potencializar a prevenção de doenças.

Tabela 6.18: atendimentos realizados pela equipe Saúde em Movimento, 2º Quadrimestre, 2023

Atendimentos	2º Quad.		Total Quad
	Morro da Estrela 25/05	Terra Prometida 01/06	
Consulta Médica	29	28	57
Consulta de Enfermagem	6	8	14
Consulta Odontológica	15	18	33
Consulta com Nutricionista	2	5	7
Consulta com Psicóloga	-	1	1
Total	52	60	112

Podemos observar na tabela acima que foram ofertados dentre todas as ações do projeto Saúde em Movimento no segundo quadrimestre, 112 consultas, distribuídas em consulta Médica (57), consulta de Enfermagem (14), consulta Odontológica (33), consulta com Psicólogo (1) e consulta com Nutricionista (07).

Tabela 6.19: Procedimentos realizados pela equipe Saúde em Movimento, 2º Quadrimestre, 2023

Procedimentos	2º Quad.		Total Quad
	Morro da Estrela 25/05	Terra Prometida 01/06	
Aferição de Pressão	41	40	81
Glicemia Capilar	39	25	64
Testes rápido	40	12	52
Coleta de PCCU	3	2	5
Vacinação	15	29	44
Dispensação de Medicamentos	35	42	77
Eletrocardiograma	11	2	13
Avaliação antropométrica	35	39	74
Total	219	191	410

Entre os procedimentos que foram ofertados nas ações temos: Aferição de PA (81), Glicemia Capilar (64), Testes Rápidos (52), coleta de PCCU (5), vacinação (44), dispensação de medicamentos (77), eletrocardiograma (13) e avaliação antropométrica (14), totalizando em 410 procedimentos.

6.6 Programa Saúde na Escola

Programa Saúde na Escola (PSE) visa contribuir para o pleno desenvolvimento dos estudantes da rede pública de ensino da educação básica, por meio do fortalecimento de ações que integram as áreas de Saúde e Educação no enfrentamento às vulnerabilidades, na ampliação do acesso aos serviços de saúde, na melhoria da qualidade de vida e no apoio ao processo formativo dos profissionais de saúde e educação.

No dia 17 de janeiro de 2023, foi renovada a adesão do Programa Saúde na Escola-PSE, pelo município de Porto Nacional-TO. A adesão pactua que as ações e metas devem ser realizadas no prazo de 24 (vinte e quatro) meses da data da adesão, das 20 escolas sendo, 19 escolas municipais e 01 estadual com a participação das 20 Equipes de Saúde da Família, contemplando 5.881 educandos da rede de ensino do município de Porto Nacional.

Tabela 6.20: Número de ações ofertadas pelo Programa Saúde na Escola, 2º Quadrimestre, 2023

Descrição	2º Quad.				Total Quad
	Mai	Jun	Jul	Ago	
Educação	75	17	-	13	105
Saúde	81	21	-	22	124
Total	156	38	0	35	229

Durante todo o quadrimestre foram realizados 229 ações do Programa, sendo estas ações realizadas em diversas escolas do município. Vale salientar que no mês de julho não obteve ações devido às férias, sendo retornadas as ações no mês de fevereiro. Vale ressaltar que o Programa PSE possui um cronograma a ser seguido já pactuado na adesão do projeto.

Tabela 6.21: Número de participantes nas ações ofertadas pelo Programa Saúde na Escola, 2º Quadrimestre, 2023

Descrição	2º Quad.				Total Quad
	Mai	Jun	Jul	Ago	
Educação	2.025	1.224	-	685	3934
Saúde	2.226	1.647	-	877	4.750
Total	4.251	2.871	0	1.562	8.684

6.6.1 Ações Realizadas pelas Equipes de Atenção Primária

Maio

- Foi realizado nos dias 02, 09 e 22 de maio palestra sobre uso do fio dental, higiene bucal, escovação e aftas na sala de espera da UBS Viviane Pedreira pela equipe do Vila Nova 2.



- No dia 03 de maio de foi realizado atividade educativa na escola Municipal Divino Espírito Santo no setor Jardim Brasília. Foi realizada palestra sobre técnica de escovação, escovação dental supervisionada, aplicação tópica de flúor e avaliação epidemiológica.



- No dia 4 de maio a equipe multiprofissional da UBS da Região Sul e Norte de Luzimangues realizaram uma ação com o grupo de idosos do CRAS com o tema Envelhecimento Saudável.



- Entre os dias 3 e 5 de maio, visando atender solicitação da gestão municipal para qualificação do processo de trabalho da gestão local e dos profissionais da Atenção Primária à Saúde (APS), os técnicos da Secretaria de Estado da Saúde (SES-TO) realizaram oficinas de Acolhimento com Classificação de Risco e Vulnerabilidades na Atenção Primária e Sistemas de Informação. O trabalho foi conduzido por profissionais da Diretoria de Atenção Primária (DAP). Essa ação visa preparar as equipes para uma escuta qualificada e humanização do atendimento, no ato da admissão do paciente.



- Entre os dias 03 e 11 de maio a equipe da Unidade Básica de Saúde - UBS Maria da Conceição F. Moura “Nova Capital” organizou equipe itinerante para atualização das cadernetas vacinais dos órgãos que localizam em seu território de abrangência: Idosos, profissionais do Abrigo João XXIII, reeducandos vacinados contra influenza e bivalente, acamados e domiciliados do setor nova capital foram vacinados. As ações externas buscam oportunizar acesso à saúde para os usuários que apresentam dificuldade de locomoção, restritos aos domicílios e pessoas que trabalham no horário de funcionamento da UBS, no total foram 276 vacinas extra muro administradas.



- Foi realizado no dia 10 de maio na Escola Estadual Alfredo Nasser palestra sobre a importância da Saúde Bucal e entrega de escovas para os alunos.



- Foi realizado no dia 11 de maio na Unidade Básica de Saúde Alto da Colina uma palestra sobre os cuidados da higiene bucal, uso do fio dental, escovação com o objetivo de passar para nossos pacientes uma maneira fácil e correta para uma boa saúde bucal.



- No dia 12 de maio a equipe da Unidade Básica de Saúde - UBS Naná Prado, “Jardim Municipal”, organizou sala de espera especial em comemoração ao dia das mães, onde foi feito orientações voltadas para saúde da mulher em todas as fases da vida. Após educação e saúde as mulheres passaram por atendimento médico, odontológico, enfermagem e vacinação.



- No dia 12 de maio a equipe PACS Rural realizou reunião para repassar informações essenciais sobre o Plano Municipal, voltado ao Acolhimento e Classificação de Risco conforme abordado na capacitação dos dias 04 e 05. Foi reforçado sobre os indicadores do Previne Brasil, novas estratégias para o alcance de melhores resultados no próximo quadrimestre. Foi apresentado também o novo fluxograma de atendimento odontológico na equipe.



- Foi realizado nos dias 12 e 24 de maio ação da Saúde Bucal na Escola Jacinto Bispo Arantes dando continuidade ao projeto de educação em Saúde Bucal que está sendo realizado com o objetivo de orientar e conscientizar as crianças, alunos da escola, sobre a importância da higiene bucal.



- No dia 16 de maio a Educadora Física da Secretaria de Esporte da 3ª idade realizou um grupo de ginástica laboral com o grupo de idosos do centro comunitário. A ginástica laboral é uma série de exercícios de curta duração, entre 10 e 15 minutos, que envolve técnicas de alongamento da cabeça, tronco, membros superiores e inferiores e técnicas de respiração. Durante os exercícios é trabalhado percepção corporal, reeducação de postura e compensação muscular.



- Foram realizadas nos dias 16 e 29 de maio ações referentes a conscientização da higienização bucal, instruções sobre escovação correta, tipo de escova adequada, maneiras de prevenir as doenças bucais como cárie e gengivites. Foi abordado ainda sobre como observar lesões bucais de tecido mole, conscientizar os pacientes a estarem procurando a UBS para atendimento, principalmente pacientes gestantes, idosos e pacientes imunossupressores. Foi realizado também a retirada de pontos dos pacientes que estavam acamados e recém operados.



- Nos dias 17 e 24 de maio as Equipes de Saúde das Unidades Básicas Maria Lopes e Naná Prado desenvolveram ações voltadas para o Dia Mundial de Proteção ao Aleitamento Materno. Contaram com a colaboração da coordenadora do Posto de Coleta de Leite Humano do HMITD responsável por repassar orientações para as gestantes e puérperas sobre a temática de forma simples e objetiva.



- Foi realizado no dia 19 de maio visita domiciliar com orientação, escovação supervisionada e ATF.



- Foi realizado no dia 19 de maio palestra para as gestantes, orientação de higiene oral e explicação da dinâmica da unidade de saúde em relação à saúde bucal na sala de espera da unidade Nova Capital.



- Foi realizado no dia 22 de maio palestra na sala de espera da UBS Isadora Chaves de Moura sobre Cárie dental.



- Foi realizado no dia 23 de maio educação em saúde acerca da prevenção contra acidentes de trânsito, em alusão ao Maio Amarelo e feito orientações pertinentes à promoção e prevenção da saúde bucal.



- Nos dias 23, 29 e 30 de maio foram realizadas salas de espera nas UBS Ceíça, Viviane Pedreira e Nova Capital em alusão ao Maio Laranja abordando sobre o tema: “abuso e exploração sexual contra crianças e adolescentes” palestrados pela assistente social e auxiliar de enfermagem. Na ocasião abordou sobre o dia 31 de maio onde é comemorado o dia nacional Sem Tabaco, informando os pacientes sobre o mês sem tabaco.



- No dia 24 de maio a equipe da UBS Nazaré Rodrigues e a equipe do Conselho Tutelar realizaram sala de espera com o tema: violência sexual.



- No dia 25 de maio a equipe da Unidade Básica de Saúde - UBS Pinheirópolis organizou equipe itinerante para atualização das cadernetas vacinais dos acolhidos da Fazenda Esperança. Na ocasião foi realizada orientações sobre auto cuidado e importância em manter as vacinas em dias assim evitando adoecimento.



- No dia 25 de maio a equipe da Unidade Básica de Saúde – UBS Maria da Conceição F. Moura “Nova Capital” realizou no CRAS roda de conversa abordando sobre os fluxos das UBS’s, quais

atendimento são realizados em UBS e quais casos são para UPA. Na ocasião foi reforçado sobre a importância das vacinas e quais estão disponíveis para população.



- No dia 27 de maio foi realizado na Unidade Básica de Saúde Alto da Colina agendamento para o dentista. Aproveitou-se a oportunidade para fazer uma palestra sobre a importância da saúde bucal.



- Foi realizado no dia 29 de maio em sala de espera ação coletiva referente a higienização bucal, instruções sobre escovação correta, tipo de escova adequada, maneiras de prevenir as doenças bucais como cárie e gengivites e dicas sobre como observar lesões bucais de tecido mole.



- No dia 31 de maio a a equipe da Unidade Básica de Saúde - UBS Maria da Conceição F. Moura “Nova Capital” desenvolveu ação de verificação da caderneta vacinal dos alunos e funcionários na Escola Municipal Ernestina Freire Aires. O intuito é realizar as buscas, notificar os responsáveis para atualização.



- As equipes de Atenção Primária desenvolveram durante o mês de maio temas relevantes para a população: Maio Laranja - Dia Nacional de Combate ao Abuso e Exploração Sexual de Crianças e Adolescentes, o lema da campanha é “Faça Bonito. Proteja nossas crianças e Adolescentes” e Maio Amarelo - Movimento maio amarelo comemora 10 anos. E nesse ano, a mensagem é: No Trânsito, Escolha A Vida! As ações e estratégias de mobilização da sociedade foram realizadas com foco na prevenção através de palestras em sala de espera, escolas e em outros órgãos municipais.



Junho

- No dia 05 de junho o “Dia Mundial Sem Tabaco” foi comemorado no grupo de tabagismo da Unidade de Saúde Eudóxia de Oliveira Negre, para alertar sobre os malefícios relacionados ao tabagismo. Para tanto, envolvemos ações junto à população, com o objetivo de melhorar a qualidade de vida, proteção e promoção à saúde. A Médica de Saúde e Comunidade foi a rádio falar sobre o tema e divulgar os grupos do Programa Nacional de Controle do Tabagismo – PNCT do município.



- No dia 6 de junho a enfermeira e sua equipe da UBS Naná Prado estiveram na Escola Irmã Aspásia realizando conferência das cadernetas de vacina em adolescentes de 9 a 14 anos, uma ação do PSE.



- No dia 06 de junho foi feita uma visita ao colégio Militar onde foi realizada palestra em sala para os alunos dos anos iniciais. Foi abordado o tema saúde bucal, escovação e alimentação saudável.



- No dia 13 de junho foi realizado reunião na UBS Ceixa (PACS Rural) juntamente com a coordenadora do Núcleo de Informação em Saúde e os Agentes Comunitários de Saúde do PACS Rural. Na oportunidade foram esclarecidas dúvidas frequentes voltadas para as inconsistências de cadastros.



- No dia 13 de junho foi realizado reunião entre as diretorias da Vigilância em Saúde e Atenção Primária à Saúde para estreitar laços e apresentar sugestões de ações a serem planejadas e executadas. O intuito é alinhar o processo de trabalho, capacitar os profissionais, mantê-los atualizados dos fluxos a fim de proporcionar saúde de qualidade aos usuários da rede municipal de saúde.



- No dia 14 de junho foi realizada promoção de saúde aos alunos e pais presentes na Escola Chico Mendes - Assentamento Santo Antônio (PSE). A temática abordada foi cuidados com a primeira dentição de 0 a 6 anos, atividade essa, desenvolvida pelo cirurgião dentista da equipe multiprofissional. Na oportunidade foram ofertadas escovas dentais.



- No dia 14 de junho foi realizada atividade educativa (puericultura) com crianças entre 0 e 3 anos que se encontravam na sala de espera da unidade de saúde do setor Nova Capital. Nessa atividade os responsáveis foram orientados sobre o cuidado com higiene oral das crianças e alimentação saudável.



- No dia 15 junho foi realizada palestra com a profissional médica da UBS Ceiça Centro no Colégio Militar Corpo de Bombeiros Francisco Pinheiro Lemos. O intuito foi falar sobre a medicina e saúde da família.



- Foi realizado no dia 15 de junho ação coletiva em berçário pelo dentista e ASB.



- Nos dias 15 e 16 de junho foram realizadas ações de vacinações pelos profissionais da UBS Isadora Chaves no CMEI Lidyane e a equipe da UBS Viviane Pedreira vacinam os domiciliados do seu território. O intuito é atualizar as vacinas dos públicos em questão a fim de evitar o adoecimento da população.



- No dia 16 de junho foi realizada ação no grupo de idosos do setor Jardim Municipal, a equipe da UBS Naná Prado esteve na Associação de moradores fazendo a verificação de PA e Glicemia Capilar.



- Durante a semana de 19 a 23 de junho aconteceram ações voltadas para a saúde do bebê em todas as Unidade Básicas de Saúde do município. A Semana do Bebê tem o objetivo de reforçar a importância de ações, projetos e programas voltados para a primeira infância, faixa etária que vai do nascimento até 06 anos de idade.



- Foi realizado no dia 20 de junho palestra sobre saúde bucal do bebê, criança e gestante na UBS Isadora Chaves De Moura



- No dia 21 de junho aconteceu uma ação do PSE, abordando o tema promoção da alimentação saudável e prevenção da obesidade infantil com o nutricionista da equipe multiprofissional e acadêmicas de medicina do ITPAC. Foram realizadas dinâmicas informativas com as crianças de 4 a 5 anos da escola Ernestina Freire Ayres em parceria com a Enfermeira da UBS Nova Capital.



- No dia 21 de junho foram dadas instruções sobre a saúde bucal do bebê e prevenção de acidentes que envolvam consequências ao sistema estomatognático.



- No dia 22 de junho na UBS Mãe Eugênia a equipe de saúde Bucal realizou ação de palestra educativa em alusão a semana da saúde do bebê. O objetivo do evento foi a conscientização da importância do cuidado com a saúde bucal do bebê. Durante evento foi abordado temas como a forma correta de higienização da boca do pré-maturo e cuidado do bebe até a fase de 02 anos foi enfatizado a necessidade de uma avaliação periódica com o cirurgião dentista. Neste mesmo momento foi entregue gases para incentivo da higienização caseira da boca do bebê foi orientado a forma adequada de realizar tal ato em casa e entregue solução de nistatina líquida oral, escova dentária, além da realização de profilaxia em todo público que estava no momento após palestra



- Foi realizado no dia 22 de junho uma ação no CMEI Lidiane Barbosa setor Vila Operário abordando temas como saúde bucal, escovação e alimentação saudável. Também foi realizado atendimento odontológico, profilaxia e encaminhamento para UBS.



- Nos dias 22 e 23 de junho a equipe do PSE realizou Avaliações da Caderneta de Vacinação e de Escovação dos Dentes nos alunos do Colégio Dr. Euvaldo e CMEI Izidoria Quirino.



- Nos dias 21 e 22 de junho foi realizado visita domiciliar, orientação sobre higiene bucal e entrega de escovas para os moradores de Nova Pinheirópolis.



- Foi realizado no dia 23 de junho no Centro Municipal de Educação Infantil Professora Lidiane Barbosa Pires palestra sobre escovação e realizados atendimentos para as crianças de 0 a 5 anos.



- No dia 23 de junho foi feito inquérito epidemiológico local, entrega de escovas e creme dental.



- No dia 23 de junho foi realizado visita domiciliar nas casas dos pacientes acamados ou com dificuldades de chegar até a UBS Alto da Colina. Foi feito anamnese e exame clínico.



- Nos dias 29 e 30 junho foram realizadas ações educativas sobre IST's pelas equipe da UBS Ceixa Centro, internos de medicina do ITPAC/PORTO e equipe de Vigilância Epidemiológica. As Ações foram realizadas nas escolas Estaduais Cem Félix Camoa e Dom Domingos Carrerot.



- No dia 30 de junho foi realizado no Assentamento Dom Celso aplicação tópica de flúor e entrega de escovas.



- No mês de junho foi dado início ao grupo de Tabagismo - Sessão 1. Entender por que se fuma e como isso afeta a saúde. Pensando em amenizar os males que o tabagismo causa e diminuir o número de fumantes entre os moradores de Porto Nacional, a Diretoria de Atenção Primária à Saúde está realizando um trabalho junto à equipe multidisciplinar, composta por médicos, enfermeiros, técnicos em enfermagem, nutricionistas, psicólogos, dentistas e assistentes administrativos, para auxiliar tabagistas a se livrarem do vício. O grupo está vigente no 2º quadrimestre na Unidade Básica de Saúde – UBS Eudóxia de Oliveira Negre, localizada no setor Novo Planalto.



Julho

- No dia 03 de julho foi realizada visita Domiciliar pela cirurgiã dentista, ASB e ACS da Unidade Básica de Saúde Nova Capital.



- Nos dias 02 a 05 de julho os servidores da Secretaria Municipal de Saúde foram participar da 17ª Conferência Nacional de Saúde em Brasília, os servidores foram selecionados em todas as etapas (municipal e estadual). A conferência é o momento de definir direitos e propostas para à saúde pública no Brasil por meio da participação da sociedade.
- No dia 5 de julho foi realizado no Colégio Sagrado Coração de Jesus uma confraternização do grupo feliz idade, durante a programação foi feita hidroginástica, dança, bingos e sorteios. Além disso, foi disponibilizado café da manhã e um almoço.



- No dia 12 de julho aconteceu em Palmas no auditório da Superintendência Estadual do Ministério da Saúde uma oficina de implantação das Equipes Multiprofissionais na Atenção Primária à Saúde entre prefeitos e gestores de saúde.



- No dia 28 de julho foi realizado sala de espera na UBS Vila Nova I com palestra sobre a importância da visita preventiva ao dentista e também foram distribuídas escovas dentárias.



- No dia 31 de julho foi realizado na UBS Isadora Chaves De Moura palestra sobre escovação e entrega de escovas para população presente.



- No dia 31 de julho foi realizado na UBS Pinheirópolis e Nazaré Rodrigues palestra sobre a importância da Saúde Bucal e entrega de escovas para os pacientes que aguardavam atendimento.



- Foi realizado entrega de escovas e sala de espera na UBS Maria Lopes com o tema "Hepatites Virais: elucidando a prevenção da Hepatite B" para instruir os pacientes sobre a transmissão via saliva da hepatite B e oral-fecal em hepatite A/E.



- No mês de julho foi realizado mais um encontro do grupo de Tabagismo - Sessão 2. Entender por que se fuma e como isso afeta a saúde. Pensando em amenizar os males que o tabagismo causa e diminuir o número de fumantes entre os moradores de Porto Nacional, a Diretoria de Atenção Primária à Saúde está realizando um trabalho com a equipe multidisciplinar, composta por médicos, enfermeiros, técnicos em enfermagem, nutricionistas, psicólogos, dentistas e assistentes administrativos, para auxiliar tabagistas a se livrarem do vício. O grupo está vigente no 2º quadrimestre na Unidade Básica de Saúde – UBS Eudóxia de Oliveira Negre, localizada no setor Novo Planalto. Contamos com 20 participantes com apoio da equipe e assistência farmacêutica.



- A Diretoria de Atenção Primária esteve na praia de Porto Real realizando educação em saúde para as crianças que estavam presentes na praia. Uma dentista realizou palestras sobre escovação correta e foi entregue kits de escovação para as crianças presentes.



- Durante todo o mês de julho foram realizadas sessões de ventosaterapia em colaboradores do município e os grupos de idosos pela Terapeuta Ocupacional da equipe multiprofissional.



- As equipes das Unidades Básicas de Saúde realizaram durante todo o mês de julho ações sobre o mês alusivo de luta contra as hepatites virais. Foram realizadas palestras, testes rápidos e entre outras formas de abordagem ao tema, as equipes tiveram o apoio da vigilância em saúde.



Agosto

- No dia 02 de agosto, foi realizado uma palestra sobre higienização bucal na UBS Nova Capital no período matutino pela dentista, para todos os pacientes que estavam no local, logo em seguida realizamos atendimento odontológico na unidade de saúde, e agendamentos odontológicos.



- Foi realizado no dia 9 de agosto uma atividade coletiva, onde foi feita em toda a UBS com o tema Saúde Agora Sífilis Não. A ação incluiu palestra e atendimento odontológico para os usuários, escavação supervisionada e aplicação de flúor



- Foi realizado no dia 11 de agosto visita domiciliar pela Cirurgiã Dentista e Auxiliar de Saúde Bucal da Unidade Básica de Saúde Nova Capital.



- No dia 14 de agosto as Unidades Básicas de Saúde Maria Lopes e Brigadeiro Eduardo Gomes receberam a equipe do Tribunal de Justiça do Tocantins – TJ, aonde a equipe realizou uma palestra para os pacientes que aguardavam os atendimentos sobre Violência Doméstica e outros temas acerca do assunto.



- No dia 17 de agosto na UBS Blandina de Oliveira Negre, no turno vespertino, foi realizado uma ação sobre o aleitamento materno. Educação em saúde realizada com o médico, enfermeira, dentista, auxiliar em saúde bucal e técnicas de enfermagem com palestra sobre o incentivo, ao aleitamento materno seus benefícios para a mãe e para o bebê, promoção da saúde bucal, importância do aleitamento para o desenvolvimento do sistema estomatognático e saúde bucal da criança, bem como tópicos sobre alimentação saudável e técnica de higiene oral.



- Nos dias 17 e 18 de agosto foram realizadas ações de saúde bucal na creche Dona Aurenny com crianças de 3 anos, onde fizemos palestra sobre a importância da higiene oral, cuidados com a alimentação e forma correta de escovar os dentes. Após a palestra foi realizado escovação supervisionada e aplicação de flúor em cada criança, orientado pela Cirurgiã Dentista.



- No dia 18 de agosto a Unidade Básica de Saúde Vila Nova I e Brigadeiro Eduardo Gomes receberam orientações sobre contato e avaliação neurológica de pacientes com hanseníase, as orientações foram repassadas pela a coordenadora do SAE e também tirou dúvidas dos profissionais e ajudou a realizar as avaliações dos pacientes.



- Foi realizado no dia 18 de agosto, uma atividade coletiva pela manhã na sala de espera da UBS da Nova Capital junto da Cirurgiã Dentista, onde foi feito uma pequena palestra sobre cárie, doenças gengival e orientação sobre a forma correta de escovação, em seguida houve agendamentos dos pacientes.



- Foi realizado dia 19 de agosto pela Cirurgiã Dentista e sua equipe atendimentos exclusivos para toda Escola Municipal Maria de Melo.



- No dia 22 de agosto, foi realizado uma ação no CMEI Izidoria Quirino dos Santos, afim de avaliar a saúde ocular dos alunos através do teste de acuidade visual utilizando a tabela de Snellen para aferir os parâmetros, houve também explanação através de orientações referentes à saúde bucal e alimentação saudável. Contamos com a equipe, Cirurgiã Dentista, auxiliar em saúde bucal, enfermeira e a Técnica de enfermagem.



- Nos dias 22 e 23 de agosto, foram realizadas atividades para gestantes e pessoas da comunidade na UBS Alto da Colina com o objetivo de melhoria na saúde coletiva da comunidade onde foi ministrada palestras educativas da saúde bucal, entrega de escova dente e brindes.



- No dia 23 de agosto foi realizado, uma ação coletiva alusiva ao Agosto Dourado na sala de espera da UBS Dr. Carlos A. Ferreira Reis (Vila Nova 1). A Palestra foi realizada para 28 pacientes com o intuito de conscientizar todos acerca dos benefícios do aleitamento materno, pois nele concentram todos os nutrientes essenciais para o crescimento e desenvolvimento do bebê (com destaque para antimicrobianos, anti-inflamatórios, enzimas digestivas e vários tipos de hormônios).



- No dia 24, foi realizada uma ação de informação sobre o Agosto Lilás, campanha de conscientização pelo fim da violência contra a mulher. Os profissionais da UBS tiveram uma fala de conscientização sobre o combate de todas as formas de violência contra a mulher. Logo após houve entrega de escovas dentais.



- No dia 25 de agosto a equipe da Unidade Básica Blandina de Oliveira Negre realizou no CMEI Izidoria e na Escola Municipal Dr Euvaldo Tomaz de Souza a escala de Snellen. O teste de Snellen avalia a acuidade visual de uma pessoa. Este teste pode ser feito por agentes comunitários de saúde, enfermeiros, auxiliares de enfermagem, professores, alfabetizadores ou por qualquer outra pessoa desde que adequadamente treinada. Esse teste é simples, rápido e permite descobrir alguns problemas de visão que precisam ser tratados ou corrigidos por um médico oftalmologista. A equipe avaliou todas as crianças que estavam presentes na escola.



- Foi realizado no dia 25 de agosto na escola Municipal Professora Ernestina Freire Ayres, nos períodos matutino e vespertino, atividade educativa de higiene oral. Foi realizado escovação

supervisionada e Aplicação Tópica de Flúor. Foi feito também avaliação da condição de saúde bucal dos alunos com posterior encaminhamento para atendimento odontológico.



- No dia 28 de agosto a vacinadora da Unidade Básica de Saúde Maria da Conceição F. Moura realizou a vacinação nos trabalhadores da empresa DG Soluções Engenharia. O intuito de ir até as empresas é ofertar serviços de qualidade e assim os trabalhadores terem acesso a saúde. É uma forma de resgatar os pacientes que estão trabalhando e não comparecem na unidade.



- Foi realizado no dia 29 de agosto pela UBS Nova Pinheirópolis uma palestra sobre a importância da saúde bucal com a Cirurgiã Dentista na Escola Estadual Alfredo Nasser. A palestra teve o intuito de promover a melhor qualidade de saúde bucal, foi realizado com a participação de 90 alunos e a entrega de kits para escovação.



- No dia 29 de agosto foi realizado uma visita domiciliar, onde o casal de pacientes solicitaram a visita para confecção de prótese dentária total e prótese parcial removível.



- Foi realizado no dia 30 de agosto no período matutino uma palestra sobre escovação e agosto dourado com o Cirurgiã Dentista na UBS Isadora Chaves de Moura (Vila Operaria), com o intuito de promoção a saúde para uma melhoria na população.



- No dia 30 de agosto na Nova Pinheirópolis, foi realizado visitas domiciliares pela Cirurgiã Dentista para orientação da higiene bucal e entrega de escovas, no total obteve 10 moradores assistidos.



- Dia 30 de agosto na UBS de Pinheirópolis foi realizado uma palestra sobre a importância da amamentação (Agosto Dourado), a palestra contou com a presença de toda a equipe e o público alvo, pacientes gestantes e puérperas que aguardavam atendimento. Ao final foram entregues escovas aos usuários presentes.



- No dia 31 de agosto, na UBS Isadora Chaves de Moura, no período da tarde foi realizado na sala de espera, uma palestra para comunidade, sobre orientação da escovação e alimentos cariogênicos e não cariogênicos.



- Dia 31 de agosto, foi realizada uma ação do Agosto Dourado, em alusão ao aleitamento materno, considerado o alimento padrão ouro para os recém-nascidos. Os profissionais da UBS tiveram

uma fala de conscientização sobre a importância da amamentação, a odontologia destacou o benefício do ato de amamentar para o desenvolvimento orofacial da criança, além de ajudar na fala e evitar doenças. Foi realizada a entrega de escovas e cartilha.



- No mês de agosto as equipes das unidades realizaram palestras sobre o Agosto Lilás, em parceria com a Vigilância em Saúde. Agosto Lilás é uma campanha de enfrentamento à violência doméstica e familiar contra a mulher, instituída por meio da Lei Estadual nº 4.969/2016, com objetivo de intensificar a divulgação da Lei Maria da Penha, sensibilizar e conscientizar a sociedade sobre o necessário fim da violência contra a mulher, divulgar os serviços especializados da rede de atendimento à mulher em situação de violência e os mecanismos de denúncia existentes.



- Durante todo mês de agosto as Unidades Básicas de Saúde realizaram o Agosto Dourado, mês de incentivo a amamentação. Durante o mês, acontece uma grande mobilização municipal, estadual, nacional e internacional para resgatar a cultura da amamentação, uma simples ação que pode salvar a vida de milhares de crianças.” Para o ano de 2023, a Aliança Mundial para a Ação de Aleitamento Materno traz como tema da campanha “Apoie a amamentação: faça a diferença para mães e pais que trabalham”, cujas metas estão em informar as pessoas sobre as perspectivas dos pais trabalhadores com relação à amamentação e à paternidade; fundamentar a licença remunerada e o suporte no local de trabalho como ferramentas importantes para facilitar a amamentação; envolver as pessoas e as organizações para melhorar a colaboração e o apoio à amamentação no trabalho; e conscientizar sobre as ações de melhoria das condições de trabalho e apoio relevante ao aleitamento materno.



- No mês de agosto aconteceu nas Unidades Básicas de Saúde a ação Saúde Agora Sífilis Não que tem como intuito facilitar o acesso aos serviços ofertados pela pasta, possibilitando que os munícipes sejam bem assistidos com saúde de qualidade e humanizada.

Durante o mês, quatro unidades de saúde ofertaram os seguintes serviços: testes rápidos (HIV, sífilis, hepatite B e C), vacinação (rotina, influenza e COVID-19), administração de vitamina A, consulta de enfermagem (coleta de PCCU), consulta médica, atendimentos odontológicos, criação e atualização do cartão sus e eletrocardiograma.

Todos esses atendimentos aconteceram em horários estendidos nas Unidades Básicas de Saúde Maria da Conceição F. Moura (09/08), UBS Nana Prado (16/08), UBS Alto da Colina (23/08) e UBS Eudóxia de Oliveira Negre (30/08).



- Foi realizado nesse mês de agosto algumas ações educativas em saúde bucal. Estivemos em atendimento na região do assentamento São Francisco, onde foi realizado escovação supervisionada e orientação em saúde bucal e atendimento.



- No mês de agosto, no CAPS Centros de Atenção Psicossocial, foi realizado uma palestra sobre a importância dos cuidados e higienização dos dentes, logo após, foi iniciado os atendimentos ambulatorial pelo Cirurgião Dentista.



- Foi realizado nesse mês de agosto, em parceria com o CRAS UNIÃO uma palestra sobre a importância dos cuidados e prevenção odontológica durante a gestação.



- Durante o mês de agosto tiveram aulas de hidroginástica e natação ministradas pelo Educador Físico. Os momentos aconteceram no clube de cabos e soldados e clube dos comerciários.



- Durante todo o mês de agosto a Terapeuta Ocupacional da equipe multiprofissional realizou o grupo com os idosos, desenvolvendo ginástica laboral, dança e orientações em saúde.



Atenção Especializada

A Atenção Especializada é feita através de um conjunto de ações, práticas, conhecimentos e serviços de saúde realizados em ambiente ambulatorial, que englobam a utilização de equipamentos médico-hospitalares e profissionais especializados para a produção do cuidado em média complexidade.

É caracteristicamente demarcada pela incorporação de processos de trabalho que precisam de maior densidade tecnológica, as chamadas tecnologias especializadas e deve ser preferencialmente oferecida de forma hierarquizada e regionalizada, garantindo a escala adequada para assegurar tanto uma boa relação custo/benefício quanto a qualidade da atenção a ser prestada. Tem a função de promover coordenadamente serviços especializados em saúde, oferecendo à população assistência qualificada e em tempo oportuno.

A Atenção Especializada organiza-se em ambulatórios, atendimentos com especialistas, realização de procedimentos, consultas e exames e assistência em urgência e emergência. Os serviços de saúde recebem pacientes através de encaminhamento, referência, e/ou regulados via Sistema Nacional de Regulação (SISREG). Todos os serviços de saúde atendem as demandas dos municípios de Porto Nacional, distritos e zona rural e alguns, considerando as pactuações estabelecidas, atendem usuários do SUS dos municípios que referenciam. A exemplo do Centro de Especialidades Médicas (CEME) que dispõe de agenda para os municípios da região de saúde Amor Perfeito.

Os serviços ofertados na rede de Atenção Especializada do município de Porto Nacional são:

- Serviço Social
- Serviço de Atendimento no Domicílio (SAD)
- Centro de Especialidades Odontológicas (CEO)
- Centro de Especialidades Médicas (CEME)
- Serviço de Assistência Especializada (SAE)
- Unidade Mista de Saúde Brigadeiro Eduardo Gomes – Urgência e Emergência
- Centro Municipal de Atendimento Multidisciplinar (CMAM)
- Serviço de Atendimento Móvel às Urgências (SAMU)
- Centro de Atenção Psicossocial (CAPS)

7.1 Serviço Social

A SEMUS dispõe de duas Assistentes Sociais que acolhem a demanda em geral dos usuários, bem como as advindas da equipe interdisciplinar que compõe os serviços básicos e especializados da rede municipal e estadual de saúde. São realizadas também visitas in loco nos domicílios, objetivando o acompanhamento singular de cada usuário.

Um das principais demandas atendidas refere-se a montagem de processos e de cadastro dos usuários que necessitam de oxigenoterapia, fraldas, leites, medicamentos e insumos extra-rede que

estão fora do elenco comum de dispensação no SUS, sendo necessário a emissão de laudos médicos, farmacêuticos e de equipe multidisciplinar validando a necessidade de cada paciente, além do contexto socioeconômico para que seja viabilizado dentro da legalidade as aquisições.

Tabela 7.1: atendimentos realizados pela equipe do Serviço Social da SEMUS, 2º Quadrimestre 2023

Atendimentos	2º Quad.				Total Quad
	Mai	Jun	Jul	Ago	
Atendimento Individual	42	39	8	27	116
Entrevista na SEMUS	6	2	4	4	16
Visitas Domiciliares	2	1	0	3	6
Elaboração de Parecer Social	4	2	3	1	10
Fórmula Infantil (Município)	9	9	10	12	40
Fórmula Infantil e Enteral (Estado)	15	16	15	11	57
Requisição para alimentação (pacientes de hemodiálise)	389	398	395	359	1.541
Empréstimo de Concentrador e Cilindro de O ²	6	4	0	2	12
Devolução de Concentrador e Cilindro de O ²	5	2	4	1	12
Recarga de O ²	10	15	4	9	38
Total	488	488	443	429	1.848

No segundo quadrimestre foram realizados 1.848 atendimentos pela equipe do Serviço Social. Destes tivemos 1.541 requisições de alimentação para os pacientes de hemodiálise, 116 atendimentos individuais, 38 recargas de oxigênio, 57 fórmulas infantis e enteral (Estadual), 40 fórmulas infantis (Município), 10 elaborações de pareceres social, 12 devoluções de concentradores e cilindro de oxigênio, 12 empréstimos de concentradores e cilindros de oxigênio, 6 visitas domiciliares e 16 entrevistas na SEMUS.

7.2 Serviço de Atendimento no Domicílio (SAD)

O Serviço de Atendimentos no Domicílio possui duas equipes, sendo elas: a Equipe Multiprofissional de Atenção Domiciliar (EMAD) e Equipe Multiprofissional de Apoio (EMAP).

O EMAD é um serviço que presta atendimento aos usuários que possuam problemas de saúde e dificuldade ou impossibilidade física de locomoção até uma UBS e que necessitem de maior frequência de cuidado, recursos de saúde e acompanhamento contínuos, podendo ser proveniente de diferentes serviços da rede de atenção.

O EMAP é a complementação do EMAD, que também é destinado aos usuários que possuem problemas de saúde, dificuldade ou impossibilidade física ou de locomoção até a unidade de saúde, com necessidade de maior frequência de cuidado, recursos de saúde, acompanhamento contínuo e uso de equipamentos, podendo ser oriundo de diferentes serviços da rede de atenção à saúde.

A diferença entre o EMAD e as equipes de atenção básica está no tipo de atendimento prestado (especializado para pacientes domiciliados) e na composição da equipe profissional. As equipes são compostas por profissionais como técnico de enfermagem, enfermeiro, fisioterapeuta, assistente social, psicólogo, fonoaudiólogo e médico.

Tabela 7.2: Atendimentos realizados em domicílio pela equipe do Serviço de Atendimento Domiciliar, 2º Quadrimestre 2023

Descrição	2º Quad.				Total Quad
	Mai	Jun	Jul	Ago	
Consulta Médica	159	139	150	193	641
Consulta com Assistência Social	101	111	120	131	463
Consulta de Enfermagem	383	281	345	331	1.340
Consulta com Fisioterapeuta	193	190	66	173	622
Visita do Técnico de Enfermagem	358	328	379	351	1.416
Consulta com Dentista	196	96	79	114	485
Consulta com Psicólogo	0	10	12	15	37
Consulta com Fonoaudiólogo	0	0	0	0	0
Total	1.390	1.155	1.151	1.308	5.004

O SAD realizou durante o segundo quadrimestre de 2023, 5.004 atendimentos em domicílio, sendo 1.416 visitas pelos técnico de enfermagem, 1.340 pela enfermagem, 641 consultas médicas, 485 consultas com dentista. 463 consultas com Assistente Social, 37 consultas com psicólogo. Até o fechamento do quadrimestre estamos sem o profissional fonoaudiólogo. O município já vem divulgando a necessidade de contratação porém não há profissionais interessados nas vagas.

Tabela 7.3: Procedimentos realizados pela equipe do Serviço de Atendimento Domiciliar, 2º Quadrimestre 2023

Descrição	2º Quad.				Total Quad
	Mai	Jun	Jul	Ago	
Sinais Vitais	350	344	362	319	1.375
Curativo Grau II/III/IV	375	299	315	326	1.315
Aspiração	17	15	9	4	45
Adm. de Medicação	7	0	14	16	37
Encaminhamento para Internação Hospitalar	4	5	2	4	15
Glicemia Capilar	12	7	5	5	29
Cateterismo Vesical	14	9	10	5	38
Sonda Naso-Enteral	0	1	2	1	4
Coleta de Exames	1	5	3	5	14
Total	780	685	722	685	2.872

Dentre os procedimentos realizados pela equipe do SAD, os principais realizados foram aferição dos sinais vitais (1.375), realização de curativos (1.315), aspiração (45), realização de cateterismo vesical (38) e administração de medicamentos (37).

Tabela 7.4: Finalidade do Atendimentos, 2º Quadrimestre 2023

Descrição	2º Quad.				Total Quad
	Mai	Jun	Jul	Ago	
Pacientes atendidos em domicílio	63	62	65	65	255
Pacientes com alta do Programa	2	1	1	4	8
Pacientes que foram a óbito após internação hospitalar	1	0	1	1	3
Pacientes que foram a óbito em domicílio	1	0	1	0	2
Pacientes novos admitido no programa	7	1	6	5	19
Total	74	64	74	75	287

No segundo quadrimestre de 2023, foram atendidos em domicílio um total de 287 pacientes. 19 pacientes foram admitidos no programa, 08 pacientes receberam alta do programa, 03 pacientes que foram a óbito após internação hospitalar e 02 pacientes que foram a óbito em domicílio.

7.3 Centro de Especialidades Odontológicas (CEO)

O tratamento oferecido nos Centros de Especialidades Odontológicas é uma continuidade do trabalho realizado pela rede de Atenção Básica pelas equipes de Saúde Bucal. O CEO conta com equipe formada por técnicos e auxiliares de saúde bucal e cirurgiões-dentistas, deve realizar uma produção mínima mensal em cada especialidade definida na Portaria 1.464/GM, de 24 de junho de 2011: diagnóstico bucal com ênfase no diagnóstico e detecção do câncer de boca, periodontia especializada, cirurgia oral menor dos tecidos moles e duros, endodontia e atendimento de pacientes especiais, odontopediatria, raio-x e próteses dentária.

O CEO de Porto Nacional é referência para a Região Amor Perfeito e Distrito de Luzimangues por isso tem uma grande demanda de atendimentos regulados. Porém, devido essa regulação há falta de comunicação entre os municípios regulados pois a secretaria solicitante tem que ligar no CEO para liberar a consulta para que o paciente possa realizar o tratamento.

Tabela 7.5: Atendimentos realizados no Centro de Especialidades Odontológicas por especialidades, 2º Quadrimestre 2023

Procedimentos	2º Quad.				Total Quad
	Mai	Jun	Jul	Ago	
Paciente Especiais	215	149	135	151	650
Periodontia	150	344	150	96	740
Endodontia	608	513	293	596	2.010
Cirurgia	558	639	273	745	2.215
Odontopediatria	163	194	128	202	687
Estomatologia	3	2	4	3	12
Radiologia	458	333	47	192	1.030
Protecionista	183	188	134	108	613
Total	2.338	2.362	1.164	2.093	7.957

No segundo quadrimestre tivemos 7.957 atendimentos realizados pela equipe do CEO, sendo a principal especialidade atendida é a cirurgia ortodôntica com 2.215 atendimentos, seguida da endodontia com 2.010 atendimentos.

Tabela 7.6: Atendimentos aos municípios referenciados (Amor Perfeito), 2º Quadrimestre 2023

Procedimentos	2º Quad.				Total Quad
	Mai	Jun	Jul	Ago	
Periodontal	-	-	1	-	1
Endodontia	2	3	7	12	24
Cirurgia	17	21	1	18	57
Pacientes especiais	-	-	-	-	0
Pediatria	-	-	-	-	0
Total	19	24	9	30	82

Quando tratamos de atendimentos a municípios referenciados tivemos 82 atendimentos aos municípios da região de saúde Amor Perfeito, sendo o principal atendimento realizado o de cirurgia com 57 atendimentos. Neste quadrimestre não houve atendimento de pediatria e de atendimentos especiais para a região.

7.4 Centro de Especialidades Médicas (CEME)

O CEME – Centro de Especialidades Médicas é um serviço que tem como finalidade atender os pacientes por meio das especialidades médicas através de atendimentos individuais.

O serviço atende as seguintes especialidades, Psiquiatria, Neurologia, Ginecologia e Obstetrícia, Dermatologia, Endocrinologia, Pequenas Cirurgias, Cirurgia Geral, Pediatria, Otorrinolaringologia, Terapia Ocupacional, Oftalmologia, Ortopedia, Cardiologia, Psicologia, Fonoaudiologia, Fisioterapia e Infectologista, médicos, psicólogo, enfermeira, fonoaudióloga, terapeuta ocupacional e fisioterapia. Consta ainda com uma equipe administrativa, recepção, triagem e coordenação..

Porto Nacional é referência para a Região Amor Perfeito que corresponde a 13 municípios (Porto Nacional, Monte do Carmo, Silvanópolis, Ipueiras, Santa Rosa do Tocantins, Natividade, Chapada de Natividade, Brejinho de Nazaré, Fátima, Ponte Alta do Tocantins, Pindorama do Tocantins, Mateiros e Oliveira de Fátima) perfazendo um total estimado de 117.505. Essa referência se dá por meio do sistema de informação SISREG, onde os usuários são regulados.

Tabela 7.7: Atendimentos realizados pela equipe do Centro de Especialidades Médicas, 2º Quadrimestre 2023

Descrição	2º Quad.				Total Quad
	Mai	Jun	Jul	Ago	
Fisioterapia (Procedimentos)	2.841	2.063	1.366	1.433	7.703
Cirurgião/Dermatologista (Pequenas cirurgias)	24	25	24	12	85
Atendimentos de Enfermagem	2.973	2.970	2.078	2.847	10.868
Eletro cauterização	0	45	1	46	92
Biópsia Histopatológica	8	5	6	5	24
Inserção de DIU	4	1	3	2	10
Curativo Simples	71	103	122	60	356
Retirada de Ponto	35	15	16	0	66
Cauterização Química	8	16	0	2	26
Sutura	27	22	21	10	80
Coleta de PCCU	1	0	0	0	1
Exerese Nervos	31	85	107	55	43
Lipoma	4	2	5	1	12
Cisto Sebáceo	2	2	0	0	4
Verruga	25	5	1	2	33
Câncer de Pele	2	0	0	1	3
Eletrocardiograma com Laudo	0	83	65	78	226
Eletrocardiograma sem Laudo	44	114	74	79	311
Ultrassonografia Geral	-	147	107	153	407
Ultrassonografia Obstétrica	-	60	60	62	182
Ultrassonografia Partes Moles	-	26	49	38	113
Ultrassonografia Urológica	-	60	49	52	161
Outros procedimentos	195	290	77	225	787
Total	6.295	6.139	4.231	5.163	21.593

Conforme observado na tabela acima foram realizados um total de 21.593 procedimentos pela equipe do CEME, sendo o principal procedimentos realizados os atendimentos de enfermagem (10.868) e os pela fisioterapia (7.703).

Tabela 7.8: Consultas reguladas/realizadas pelo Centro de Especialidades Médicas, 2º Quadrimestre 2023

Descrição	2º Quad.								Total	
	Mai		Jun		Jul		Ago		Consultas reguladas	Consultas realizadas
	Consultas reguladas	Consultas realizadas	Consultas reguladas	Consultas realizadas	Consultas reguladas	Consultas realizadas	Consultas reguladas	Consultas realizadas		
Cardiologia	112	63	152	132	84	65	138	146	486	406
Cirurgia Geral	83	68	63	60	53	42	50	43	249	213
Dermatologia	62	79	50	47	43	27	20	19	175	172
Endocrinologia	96	124	99	102	99	68	101	106	395	400
Fonoaudiologia	0	0	0	0	0	0	0	0	0	0
Ginecologia	56	168	58	158	28	96	12	128	154	550
Infectologia	40	23	30	23	14	21	14	15	98	82
Neurologia	65	85	65	65	69	62	90	73	289	285
Oftalmologia	120	191	175	185	201	206	220	206	716	788
Ortopedia	123	174	123	162	92	132	127	140	465	608
Otorrinolaringologia	62	45	62	48	60	48	60	44	244	185
Pediatria	36	63	36	43	37	44	53	52	162	202
Psicologia	0	20	0	87	0	47	0	68	0	222
Psiquiatria	149	122	127	87	126	62	141	115	543	386
Urologia	70	44	69	50	50	41	50	37	239	172
Total	1.074	1.269	1.109	1.249	956	961	1.076	1.192	4.215	4.671

No segundo quadrimestre foram reguladas para o CEME um total de 4.215 consultas, sendo atendidas 4.671 (110%). As principais consultas reguladas foram as de oftalmologia (788), seguida de Psiquiatria (543), Cardiologia (486) e ortopedia (465) . Como observado, no serviço existe algumas especialidades com elevado número de faltosos. É importante ressaltar que a equipe do CEME adota medidas para reduzir esse número de faltosos, como a ligação de confirmação de ida a consulta, convocar mais usuários que o regulado, dentre outras medidas e ainda assim muitos pacientes se ausentam para a consulta.

7.5 Serviço de Assistência Especializada (SAE)

O Serviço de Atenção Especializada – SAE de Porto Nacional – TO é composto por uma equipe multiprofissional tais como: Médicos, Enfermeiros, Técnicos de Enfermagem, Assistente Social, Farmacêutico, Assistente Administrativo, Auxiliar de Serviços Gerais que atende de segunda a sexta feira em horário comercial.

O SAE é um serviço especializado, referente para 20 equipes de saúde do município. Os atendimentos são referidos à IST's/HIV/AIDS, Tuberculose, Hanseníase, Acidente com Material Biológico, Hepatites Virais, Leishmanioses, dentre outras, além de realizar testes rápidos de HIV, Sífilis, Hepatite B e Hepatite C. Realiza ainda o teste PPD (prova tuberculínica) para Tuberculose e atende ainda a Região Amor Perfeito com as patologias HIV/AIDS.

Tabela 7.9: Atendimentos realizados pela equipe do Serviço de Assistência Especializada por categoria profissional, 2º Quadrimestre 2023

Descrição	2º Quad.				Total Quad
	Mai	Jun	Jul	Ago	
Atendimento de Médico	212	203	184	190	789
Atendimento de Enfermeiro	194	189	130	150	663
Atendimento de Farmacêutico	196	178	181	213	768
Atendimento de Assistente Social	41	35	33	32	141
Atendimento de Fisioterapia	73	84	62	128	347
Total	716	689	590	713	2.708

No segundo quadrimestre o SAE atendeu um total de 2.708 consultas, sendo 789 consultas médicas, 768 atendimentos farmacêuticos, 663 consultas de enfermagem, 347 atendimentos pela fisioterapeuta e 141 atendimentos pela assistente social.

Tabela 7.10: Procedimentos realizados pela equipe do Serviço de Assistência Especializada, 2º Quadrimestre 2023

Descrição	2º Quad.				Total Quad
	Mai	Jun	Jul	Ago	
Aferição de PA	212	178	184	195	769
Antropometria	212	178	243	238	871
Busca Ativa	12	9	12	15	48
Administração de Medicamentos	196	178	181	203	758
Total	632	543	620	651	2.446

Foram realizados pela equipe do SAE, 2.446 procedimentos, sendo o principal procedimento realizado o de antropometria (871), aferição de PA (769), administração de medicação (758) e realização de busca ativa (48).

Tabela 7.11: atendimentos realizados aos usuários com Tuberculose, 2º Quadrimestre 2023

Descrição	2º Quad.				Total Quad
	Mai	Jun	Jul	Ago	
Consulta ident. caso novo TB	1	3	0	2	6
Consulta paciente curado de TB	3	2	1	1	7
Avaliação de PPD	5	3	0	4	12
Casos novos diagnosticados TB+	0	2	0	1	3
Casos TB com TDO	0	3	4	3	10
Contato de TB registrados	2	3	3	2	10
Contato de TB examinados	2	3	3	2	10
Casos novos curados	0	0	0	0	0
Casos antigos curados	0	0	1	1	2
Pacientes transferidos	0	0	0	0	0
Número de Sintomático Respiratório	10	15	22	23	70
Total	23	34	34	39	130

Dentre os atendimentos realizados pelos usuários portadores de tuberculose tivemos 70 pacientes sintomáticos respiratório, 10 paciente que estão sendo acompanhados com TDO, 10 contatos de Tuberculose registrados, 10 examinados e 06 consultas de identificação de casos novos de TB. Foram realizados ainda 12 avaliações de PPD, que consiste na aplicação do tubercelínico na camada superior do antebraço, afim de triar para identificar a infecção pelo M.T. e auxiliar no diagnóstico.

Tabela 7.12: atendimentos realizados aos usuários com Hanseníase, 2º Quadrimestre 2023

Descrição	2º Quad.				Total Quad
	Mai	Jun	Jul	Ago	
Casos novos diagnosticados	16	10	15	19	60
Nº de avaliação grau I e II casos novos diagnosticados	13	6	12	12	43
Contato de MH registrados	35	23	32	70	160
Contatos de MH examinados	20	20	11	62	113
Casos novos curados	3	4	7	10	24
Nº de avaliação grau incapacidade I e II na cura	1	1	4	5	11
Pacientes cadastrados	172	170	178	187	707
Pacientes transferidos	2	2	0	0	4
Total	262	236	259	365	1.122

Quando tratamos de Hanseníase, atualmente foram cadastrados 707 pacientes, foram identificados no segundo quadrimestre 60 novos casos de Hanseníase, 4 pacientes receberam cura. Essa elevação de casos novos de Hanseníase se deu devido capacitação realizada com todos os profissionais das equipes, a fim de qualificar a detecção, diagnóstico e tratamento.

Tabela 7.13: Atendimentos realizados aos usuários com IST/AIDS, 2º Quadrimestre 2023

Descrição	2º Quad.				Total Quad
	Mai	Jun	Jul	Ago	
Tratamento de HIV/AIDS	189	179	182	203	753
Teste Rápido HIV	81	99	10	63	253
Teste Rápido Sífilis	81	99	10	63	253
Teste Rápido Sífilis gestante	3	4	2	8	17
Teste Rápido HBsAG	81	99	10	63	253
Teste Rápido HCV	81	99	10	63	253
Coleta de Carga Viral	38	29	25	25	117
Casos novos HIV/AIDS	2	4	3	4	13
Casos novos HIV/AIDS <5 anos	0	0	0	0	0
Pacientes cadastrados	122	129	132	136	519
Pacientes transferidos	2	0	0	0	2
Preservativos masculino distribuído	7.596	4.320	2.890	5.184	19.990
Preservativos feminino distribuído	400	350	450	580	1.780
Casos Hep. B/C confirmado sorologia	16	19	18	15	68
Total	8.692	5.430	3.742	6.407	24.271

O SAE realizou a distribuição de 21.770 preservativos (femininos e masculinos) para toda a população. O abastecimento de preservativos masculinos e femininos na rede permite que toda a população tenha acesso fácil a um instrumento que é considerado o método mais eficiente de prevenção às infecções sexualmente transmissíveis, mas além da distribuição, o SAE realiza ações de conscientização das pessoas para realmente usá-los nas relações.

Foram realizadas, no segundo quadrimestre, 117 coletas de carga viral e 1.029 realização de testes rápidos. É importante ressaltar que quando os profissionais do SAE realizam a testagem, sempre são realizados os testes para HIV, Sífilis, HBsAg e HCV, por isso o quantitativo de testes são os mesmos.

No segundo quadrimestre tivemos um total de 13 novos casos de HIV/Aids, porém não obtivemos casos novos de Aids em menores de 5 anos um indicador importante para monitoramento da transmissão vertical do HIV. Tivemos ainda 68 casos confirmados para Hepatite B/C confirmado com sorologia, demonstrando eficiência na identificação dos casos no município.

Tabela 7.14: Atendimentos de HIV/AIDS aos municípios referenciados, 2º Quadrimestre 2023

Descrição	2º Quad.				Total Quad
	Mai	Jun	Jul	Ago	
Casos novos HIV/AIDS	1	3	4	8	16
Casos novos AIDS <5 anos	0	0	0	0	0
Pacientes Cadastrados	43	37	40	38	158
Pacientes Transferidos	0	0	0	0	0
Administração de Medicamentos	110	100	150	162	522
Consulta médica	43	39	36	38	156
Consulta de enfermagem	38	34	35	34	141
Casos Hep B/C confirmado sorologia	5	4	3	4	16
Total	240	217	268	284	1.009

No segundo quadrimestre tivemos 16 novos casos de HIV/Aids dos municípios da Região de Saúde Amor Perfeito, porém não foi detectado casos novos de Aids em menores de 5 anos nestes municípios.

7.6 Unidade Mista de Saúde Brigadeiro Eduardo Gomes – Urgência e Emergência

Porto Nacional possui 02 Unidades Mista de Saúde, a UMS Brigadeiro Eduardo Gomes, localizada na região Sul do município e a UMS Portal do Lago, localizada no Distrito de Luzimangues.

O serviço oferece atendimentos em urgência e emergência com profissionais capacitados como: médico, enfermeiro, técnico em enfermagem e odontologia. Para ser atendido na Unidade é preciso passar pela classificação de risco, assim como os demais serviços de urgência e emergência.

A Unidade Mista Brigadeiro Eduardo Gomes, é uma estrutura de complexidade intermediária, onde durante o período diurno das 7:00 às 17:00 funciona como Unidade Básica de Saúde, e no período noturno das 17h às 07:00 como urgência e emergência.

Tabela 7.15: Atendimentos realizados no Unidade de Mista de Saúde Brigadeiro Eduardo Gomes, 2º Quadrimestre 2023

Descrição	2º Quad.				Total Quad
	Mai	Jun	Jul	Ago	
Consulta médica	520	525	449	475	1.969
Consulta de enfermagem	819	662	557	584	2.622
Total	1.339	1.187	1.006	1.059	4.591

No segundo quadrimestre de 2023 foram realizados 4.591 atendimentos, distribuídos entre consultas de enfermagem (2.622) e consultas médicas (1.969).

Tabela 7.16: Procedimentos realizados pela Unidade Mista de Saúde Brigadeiro Eduardo Gomes, 2º Quadrimestre 2023

Descrição	2º Quad.				Total Quad
	Mai	Jun	Jul	Ago	
Curativos	10	7	7	8	32
Inalações	7	4	5	5	21
Medicações/Dispensação	2.336	1.778	1.495	1.580	7.189
Retiradas de pontos	4	2	0	3	9
Sutura	5	4	6	4	19
Glicemia capilar	25	36	25	44	130
Aferição de Pressão Arterial	622	471	459	474	2.026
Mapeamento de PA	6	6	4	3	19
Troca de sonda	2	2	1	0	5
Lavagem de ouvido	3	4	4	5	16
Eletrocardiograma	16	17	13	60	106
Radiografia	24	11	6	9	50
Prova do laço	7	8	5	0	20
Oxigenoterapia	5	5	4	3	17
Swab RT-PCR	7	0	1	0	8
Total	3.079	2.355	2.035	2.198	9.667

Conforme observado na tabela acima, foram realizados pela equipe um total de 9.667 procedimentos, sendo o principal procedimento realizado a administração e dispensação de medicamentos (7.189) por se tratar de uma unidade onde o atendimento é principalmente de livre demanda.

7.7 Centro Municipal de Atendimento Multidisciplinar (CMAM)

O Centro Municipal de Atendimento Multidisciplinar (CMAM) visa contribuir no desenvolvimento infantil de crianças com Transtorno do Espectro Autista (TEA) do município de Porto Nacional (TO). É ofertado um atendimento e tratamento qualificado de acordo com as demandas das crianças. Essas demandas podem ser motoras, físicas, neurológicas, sociais, comunicativas, sensoriais e emocionais. O objetivo do serviço é auxiliar e amenizar as dificuldades que as crianças com TEA encontram no seu cotidiano. A demanda tem com enfoque no desenvolvimento infantil, com crianças desde o nascimento até os 11 anos 11 meses e 29 dias, ou seja, as 3 fases do desenvolvimento infantil.

A proposta de ter um Centro de Atendimento, tendo uma equipe Multidisciplinar na cidade de Porto Nacional (TO), é uma forma de garantir o tratamento interventivo especializado. Por possuir uma localização privilegiada no centro geográfico do Tocantins, Porto Nacional se tornou o município do Sul do Estado de referência no tratamento para crianças que estão dentro do Transtorno do Espectro Autista.

Atualmente, na Comissão Inter-gestores Bipartite/CIB-TO, “RESOLUÇÃO – CIB/TO Nº. 173, de 22 de outubro de 202, dispõe sobre a Atualização dos Fluxos de Atendimento em Reabilitação do Estado do Tocantins e Revogação dos fluxos pactuados na RESOLUÇÃO – CIB/TO Nº 003/2016, onde todas as pessoas que precisam de tratamento especializado são encaminhadas para o CER III de Palmas Tocantins”. Cabe ressaltar que as famílias não conseguem manter o fluxo programado de sessões terapêuticas, as crianças ficam mais desgastadas pela viagem, tem dificuldade na comunicação entre redes, sendo todos esses aspectos citados barreiras de aprendizagem. Atualmente, devido a alta demanda, só estão sendo atendidas no CMAM as crianças com diagnóstico fechado para TEA.

Os fluxos dos atendimentos do CMAM são de acordo com uma fila de espera que a regulação da SEMUS, encaminhada por médicos das Unidades Básicas de Saúde ou do Centro de Especialidades Médicas.

O serviço teve sua abertura dia 24 de fevereiro de 2022. Atualmente o serviço é custeado 100% por recursos próprios, pois foi considerado a necessidade da implantação no município e o Ministério da Saúde ainda não possui recursos destinados à esse tipo de projeto. Os profissionais que compõem o CMAM são: coordenadora, cirurgiã dentista, assistente social, enfermeira, terapeuta ocupacional, fisioterapeuta, pedagoga, pedagogo com especialização em neuropsicopedagogia, psicóloga, psicólogo com especialização em neuropsicologia, além dos assistente administrativo, auxiliar de serviço gerais, atendente terapêutica.

Tabela 7.17: Quantitativo de atendimentos realizados pela equipe do Centro Municipal de Atendimento Multidisciplinar por categoria, 2º Quadrimestre 2023

Descrição	2º Quad.				Total Quad
	Mai	Jun	Jul	Ago	
Pedagogo	162	144	36	174	516
Fisioterapia	67	19	15	57	158
Neuro Psopedagogo	76	69	14	80	239
Terapeuta ocupacional	7	15	0	0	22
Atendente terapeutica	160	161	31	98	450
Consulta com Enfermagem	349	164	71	333	917
Psicologia	77	0	0	79	156
Neuropsicologia	51	44	11	43	149
Fonoaudiologia	35	49	10	51	145
Total	984	665	188	915	2.752

Conforme observado na tabela acima, no segundo quadrimestre foram realizados 2.752 atendimentos pelos profissionais, dando ênfase às consultas de enfermagem (917), pois todos os usuários que adentram ao serviço passam pela consulta com o enfermeiro. Podemos observar ainda que no

mês de julho houve uma redução na maioria dos serviços ofertados pela equipe, pois se trata de mês de férias e muitos dos usuários (crianças) viajam.

Tabela 7.18: atendimentos realizados pela equipe do Centro Municipal de Atendimento Multidisciplinar, 2º Quadrimestre 2023

Descrição	2º Quad.				Total Quad
	Mai	Jun	Jul	Ago	
Peso	349	164	71	333	917
Altura	349	164	71	333	917
Temperatura	349	164	71	333	917
Visita Domiciliar	2	1	2	5	10
Orientação Familiar	700	200	15	500	1.415
Acompanhamento do paciente	700	200	71	500	1.471
Educação em Saúde	200	200	2	150	552
Total	2.649	1.093	303	2.154	6.199

O CMAM realiza ainda além das consultas com os profissionais, atendimentos e procedimentos como peso, altura, visita domiciliar, orientações familiar dentre outros. Neste quadrimestre foram realizados 6.199 procedimentos como, peso altura e temperatura. Além disso foram realizadas 10 visitas domiciliares, 1.415 orientações familiares, 1.471 acompanhamentos com os paciente e 402 ações de educação em saúde.

7.8 Serviço de Atendimento Móvel de Urgência (SAMU 192)

O Serviço de Atendimento Móvel consiste em um componente assistencial móvel que tem como objetivo ordenar o fluxo assistencial e disponibilizar atendimento precoce às vítimas após ter ocorrido um agravo à sua saúde (de natureza clínica, cirúrgica, traumática, obstétrica, pediátrica, psiquiátrica, entre outras) que possa levar ao sofrimento, às sequelas ou mesmo à morte, mediante o envio de veículos tripulados por equipe capacitada, acessado pelo número "192" e acionado por uma Central de Regulação das Urgências. O SAMU é um programa de âmbito Federal com responsabilidade tripartite, criado pelo Decreto Presidencial 5.055/2004, que acolhe e prestar socorro à população com agravos à saúde.

A ambulância do SAMU é tripulada por um condutor e um técnico de enfermagem, sendo classificada como Unidade de Suporte Básico de Vida (USB).

Tabela 7.19: Saídas da Viatura Unidade de Suporte Básico de Vida, 2º Quadrimestre 2023

Descrição	2º Quad.				Total Quad
	Mai	Jun	Jul	Ago	
USB	145	127	125	147	544

Podemos observar por meio da tabela acima que a Unidade de Suporte Básico de Vida do SAMU-192 realizou 544 saídas para atendimentos durante todo o 2º quadrimestre de 2023, distribuídas em 145 no mês de maio, 127 no mês de junho, 125 no mês de julho e 147 no mês de agosto, mantendo sempre estabilidade na quantidade de atendimentos.

Tabela 7.20: Saídas da Viatura por Socorro/Especialidades, 2º Quadrimestre 2023

Descrição	2º Quad.				Total Quad
	Mai	Jun	Jul	Ago	
Causas Externas	42	42	50	40	174
Cardiologia	8	9	7	7	31
Clínica	88	79	65	96	328
Gineco/Obstétrica	6	4	7	7	24
Psiquiátrico	9	4	3	4	20
Total	153	138	132	154	577

Observamos que foram realizadas 577 saídas por solicitação de socorro/especialidades. Sendo a especialidades mais solicitadas são clínica (328), seguida de causas externas (174), cardiologia (31), Gineco/obstétrica (24) e psiquiátrico (20).

Tabela 7.21: Saídas da Viatura Sem Atendimentos, 2º Quadrimestre 2023

Descrição	2º Quad.				Total Quad
	Mai	Jun	Jul	Ago	
Recusa At./remoção	1	1	3	2	7
Removido por Leigos	4	5	6	5	20
Evadiu	0	1	1	1	3
Removido por COBOM	3	6	9	5	23
Endereço não localizado	0	1	1	1	3
QTA	4	6	8	2	20
Total	12	20	28	16	76

Se tratando de saídas da viatura sem atendimentos no segundo quadrimestre de 2023 tivemos 76 saídas sem atendimentos, sendo por diversos motivos. Temos como principal motivo os (23) que foram removidos por COMBOM, seguido de remoção por leigos (20), recusa de atendimento/remoção (07), atendimentos que foram cancelados (6), 03 endereços não localizados e 03 evasão do local do chamado.

Tabela 7.22: Destino dos atendimentos da Unidade de Soporite Básico de Vida, 2º Quadrimestre 2023

Descrição	2º Quad.				Total Quad
	Mai	Jun	Jul	Ago	
HRPN	59	46	55	62	222
HMITD	9	5	8	9	31
UPA Porto	55	50	35	50	190
Recusão Remoção	1	1	3	2	7
At. Local	5	4	4	9	22
Óbito constatado no local	3	2	4	3	12
Outros	0	0	0	0	0
Total	132	108	109	135	484

Quando observamos os principais destinos dos pacientes atendidos pelo SAMU, temos principalmente o envio dos pacientes ao Hospital Regional de Porto Nacional (222), sendo a principal referência para os casos moderados a graves dos munícipes, seguido da UPA de Porto Nacional (190), principal referência de casos leves. Temos ainda 31 encaminhamentos ao Hospital Materno Infantil Tia Dedé, 07 recusa de remoção, ou seja, o paciente se recusa a ser encaminhado a algum serviço de atendimento, temos ainda 22 que foram atendimentos no local e 12 óbitos constatados no local.

7.9 Centro de Atenção Psicossocial – CAPS

Centro de Atenção Psicossocial - CAPS nas suas diferentes modalidades são pontos de atenção estratégicos da RAPS: serviços de saúde de caráter aberto e comunitário constituído por equipe multiprofissional e que atua sobre a ótica interdisciplinar e realiza prioritariamente atendimento às pessoas com sofrimento ou transtorno mental, incluindo aquelas com necessidades decorrentes do uso de álcool e outras drogas, em sua área territorial, seja em situações de crise ou nos processos de reabilitação psicossocial e são substitutivos ao modelo asilar.

Em Porto Nacional contamos com o CAPS II que busca garantir a atenção à saúde e a livre circulação das pessoas com transtornos mentais. Para dar suporte a essa proposição o Centro de Atenção Psicossocial (CAPS), municipal que é referência para os demais municípios da região Amor Perfeito, onde oferece um serviço humanizado de qualidade atuando conforme legislações e portarias vigentes.

O CAPS II atende pessoas com transtornos mentais graves, severos e persistentes e pessoas em uso decorrentes de álcool e outras drogas. São assistidos por uma equipe multidisciplinar, com criação de um projeto terapêutico singular com inclusão do paciente na rede de apoio ou RAPS, visando inclusão social, autonomia e cuidado compartilhado. Existe no município um ambulatório de saúde mental que funciona no CEME, um ambulatório de saúde mental na faculdade ITPAC que dá apoio e o Hospital Regional de Porto Nacional que conta, com leito psiquiátricos porem não são especificados e não existe uma ala para psiquiatria e nem profissional psiquiatra diariamente. Quando tem demanda de casos muitos graves são regulado para HGP.

Tabela 7.23: atendimentos realizados no Centro de Atenção Psicossocial por profissional, 2º Quadrimestre 2023

Descrição	2º Quad.				Total Quad
	Mai	Jun	Jul	Ago	
Psiquiatra	190	225	151	208	774
Médico	59	0	0	0	59
Enfermeiro	106	92	52	101	351
Psicólogo	41	22	36	26	125
Pedagogo	5	0	9	3	17
Assistente Social	35	11	5	35	86
Técnico de Enfermagem	185	100	90	195	570
Farmacêutico	198	170	145	199	712
Total	819	620	488	767	2.694

O CAPS é um instituição destinadas a acolher os pacientes com transtornos mentais, estimular sua integração social e familiar, apoiá-los em suas iniciativas de busca da autonomia, oferecer-lhes atendimento médico e psicológico. Sua característica principal é buscar integrá-los a um ambiente social e cultural concreto.

Dito isso no segundo quadrimestre foram realizados 2.694 consultas, onde o principal atendimento foi realizado pela psiquiatria (774) seguido do farmacêutico (712) com a dispensação de medicações, atendimento técnico de enfermagem (570), enfermeiro (351). Vale salientar que a equipe do CAPS trabalha de forma multidisciplinar, onde todos são envolvidos diretamente com o processo terapêutico dos usuários.

No 2º quadrimestre de 2023 no mês de junho a médica clínica pediu exoneração, por isso não houveram atendimentos nos meses seguintes. O pedagogo faz mais atendimentos em grupo e planejamento de ações, por isso não houve atendimento individual em junho.

Tabela 7.24: Tipos de atendimentos realizados no Centro de Atenção Psicossocial, 2º Quadrimestre 2023

Descrição	2º Quad.				Total Quad
	Mai	Jun	Jul	Ago	
Acolhimento Diurno	178	110	0		288
Atendimento Individual	819	812	488	773	2.892
Atendimento em Grupo	495	366	5	338	1.204
Atendimento Familiar	361	304	289	318	1.272
Atendimento Domiciliar	23	22	20	73	138
Práticas Corporais	109	249	4	87	449
Práticas Expressivas	130	238	3	140	511
Atenção à Situação de Crise	53	21	15	26	115
Ações de Reabilitação Psicossocial	35	47	0	54	136
Promoção de Contratualidade no Território	48	20	7	50	125
Ações de Articulação de Rede	57	4	6	10	77
Atividade Educativa/Orientação na Atenção Especializada	13	28	2	51	94
Fortalecimento do Protagonismo do usuário	0	6	0	3	9
Matriciamento de equipe na Atenção Básica	0	0	0	0	0
Matriciamento de equipe dos pontos de Atenção a urgências e emergências	0	0	0	0	0
Abordagem Cognitiva Comportamental	23	14	3	0	40
Ações de Redução de Danos	138	116	38	73	365
Administração de Medicamentos	40	32	25	40	137
Atendimento em Oficina Terapêutica I	0	0	2	0	2
Atendimento em Oficina Terapêutica II	125	154	0	96	375
Atendimento Individual em Psicoterapia	22	5	19	38	84
Consulta por profissional de Nível Superior	136	74	76	111	397
Consulta/Atendimento Domiciliar	0	0	2	0	2
Consulta Médica da Atenção Especializada	234	192	136	176	738
Consulta Avaliação Clínica do Fumante	31	12	2	0	45
Visita Domiciliar Pós Óbito	0	0	1	0	1
Acolhimento Inicial	42	12	14	18	86
Total	3.112	2.838	1.157	2.475	9.582

Perante o exposto, o CAPS realizou diversos tipos de atividades terapêuticas, por exemplo: atendimento individual ou em grupo, oficinas terapêuticas, atividades comunitárias, atividades artísticas, orientação e acompanhamento do uso de medicação, atendimento domiciliar e aos familiares totalizando 9.582 atendimentos. Algumas dessas atividades são feitas em grupo, outras são individuais, outras destinadas às famílias e outras são comunitárias. Em julho, período de férias, muitos usuários não comparecem as consultas por estarem viajando.

Tabela 7.25: Outros atendimentos realizados no Centro de Atenção Psicossocial, 2º Quadrimestre 2023

Descrição	2º Quad.				Total Quad
	Mai	Jun	Jul	Ago	
Pacientes cadastrados	505	520	525	551	2.101
Atendimento Ambulatorial	3	0	2	10	15
Medicamentos dispensados (ampola)	71	56	41	79	247
Medicamentos dispensados (comprimidos)	26.580	23.141	19.774	29.477	98.972
Medicamentos dispensados (frascos)	58	50	78	70	256
Emissão de Receitas	174	196	181	141	692
Emissão de Laudos	0	49	20	0	69
Atendimentos de outros municípios (Amor Perfeito)	6	8	3	2	19
Ocorrências	0	0	1	1	2
Reuniões	5	3	0	6	14
Total	27.402	24.023	20.625	30.337	102.387

Além dos atendimentos dos munícipes, o CAPS de Porto Nacional atendeu 19 pacientes oriundos dos municípios que não possuem CAPS em sua estrutura mas que são regulados da região Amor Perfeito. As práticas realizadas nos CAPS se caracterizam por ocorrerem em ambiente aberto, acolhedor e inserido no município. Os projetos desenvolvidos pela equipe, muitas vezes, ultrapassam a própria estrutura física, em busca da rede de suporte social, potencializadora de suas ações, buscando sempre se preocupar com o sujeito e sua singularidade, sua história, sua cultura e sua vida cotidiana.

7.9.1 Ações Realizadas pela Atenção Especializada

Maio

- Foi realizado no dia 03 de maio no município de Palmas a III Mostra Tocantinense de Experiências Exitosas e Inovadoras no SUS. Para participar do evento, a terapeuta ocupacional do CMAM foi representando-o na seleção de projetos. O projeto CMAM, garantiu o primeiro lugar entre os 49 projetos inscritos no evento.



- No dia 05 de maio foi ministrado pelo Coordenador do SAMU 192, um mini Curso de Urgência e Emergência com duração de cinco horas aos Soldados do Tiro de Guerra de Porto Nacional/TO, sendo o curso composto de aulas teóricas e aulas práticas.



- No dia 10 de maio o SAE junto a Atenção Primária e Planejamento recebeu a Área Técnica HIV/AIDS, IST's e Hepatites virais, com intuito de aliar os trabalhos e melhor atender o usuário. A equipe técnica do SES realizou ainda no SAE uma visita técnica para alinhamento e monitoramento do serviço.



- No dia 15 de maio foi realizado um mutirão de fisioterapia no SAE para os pacientes em acompanhamento e com sequelas de Hanseníase, dessa forma conseguimos melhorar a qualidade de vida dos usuários.



- No dia 17 de maio na Semana Acadêmica da faculdade ITPAC a enfermeira responsável pela Hanseníase contribuiu com uma palestra sobre avaliação Neurológica simplificada em Hanseníase.



- No dia 17 de maio a equipe do SAMU-192 de Porto Nacional participou de um treinamento sobre Avaliação da Cena e Manejo do Paciente Víctima de Trauma. O curso teve duração de oito horas e foi ministrado na Base do SAMU-192 Palmas.



- Foi realizado no dia 17 de maio reunião administrativa composta com a equipe do período vespertino do CAPS. Foi discutido sobre o transporte, acolhimento, recepção e organização de arquivos pois a equipe no período da tarde se encontra reduzida. O objetivo da reunião foi reforçar o diálogo entre coordenação e equipe almejando um atendimento qualificado e multiprofissional ao usuário.



- No dia 18 de maio os alunos do 2º período de Medicina do ITPAC em parceria com o CEME realizaram uma palestra para os pacientes sobre IST's.



- Na manhã do dia 18 de maio o CAPS II de Porto Nacional promoveu evento alusivo ao movimento, recepcionando usuários, familiares e comunidade. Foi realizada roda de conversa com apresentação da história da reforma psiquiátrica no Brasil. A ação contou com o planejamento e direção de palestra desenvolvida pela Liga Acadêmica de Psiquiatria do ITPAC. A equipe prestigiou o evento com o oferecimento de café da manhã, roda de conversa sobre a história e permanência do movimento no Brasil e interação recreativa com músicas.



- No dia 19 de maio foi realizado Capacitação de Teste Rápido para os profissionais de saúde enfermeiros, com intuito de melhorar o atendimento ao usuário e aumento da oferta de testes rápidos no município.



- No dia 25 de maio foi realizado no CEO - Centro de Especialidades Odontológicas a moldagem de próteses dentárias pela manhã e na parte da tarde a entrega. O objetivo é atender toda a população, e assim poder devolver aos nossos pacientes a reabilitação oral que são: a função mastigatória e estética.



- No dia 26 de maio as profissionais que participam do acolhimento no CAPS participaram de uma formação dirigida pela coordenadora e a psicóloga do CAPS. O objetivo do encontro visou apresentar formas de realização de matriciamento, trabalhar o fluxograma e a diferença entre matriciamento e articulação em rede. Foi feito o agendamento dos próximos matriciamentos na Atenção Primária, serviços de urgência e emergências, conselho tutelar, órgãos da justiça e educação.



- No dia 30 de maio em Palmas - TO no anexo do Ministério da Saúde ocorreu a oficina de tutorial para coordenadores municipais do Programa Nacional de Controle de Tabagismo, com o potencial de transformação nos processos de trabalho relacionado ao controle do tabagismo no Estado do Tocantins. O CAPS foi representado pelo enfermeiro responsável pelo programa de tabagismo no estabelecimento. O evento foi organizado pela equipe técnica da gerência da rede de prevenção, diagnóstico e tratamento do câncer. Foi discutido o processo de trabalho relacionado ao controle de tabagismo.



- Nos dias 30 e 31 de maio ocorreu a 10ª Conferência Estadual de Saúde do Tocantins. Teve como tema Garantir Direitos e Defender o SUS, a Vida e a Democracia – Amanhã vai ser outro dia. Estiveram presentes os 139 municípios do Estado e as discussões geraram em torno da situação da saúde estadual e a elaboração de propostas e diretrizes, que serão incorporadas ao estado, ao Plano Estadual de Saúde e à Conferência Nacional de Saúde.



- No dia 31 de maio as servidoras do CMAM compareceram à escola municipal Deusa da Paixão, para realizar uma ação no ambiente escolar, para a disciplina de pós-Graduação da UFT. Foi realizado a aplicação de um jogo com a temática dinos e alfabetização, com intuito de analisar as possibilidades de incluir jogos de aplicativos no ambiente escolar, para aumentar as possibilidades da aprendizagem.



- Dia 31 de maio é comemorado o dia mundial sem tabaco. Neste dia foi realizado nas dependências do CAPS, palestras e orientações sobre o tabagismo ao público presente na sala de espera do CAPS e nos grupos terapêuticos deste dia. A palestra foi realizado pelo enfermeiro responsável pelo programa de tabagismo e teve como objetivo conscientizar as pessoas que utilizam o tabaco dos benefícios de abandonar o vício. Foi abordado também sobre os fatores de risco e a oferta de tratamento para parar de fumar.



- Durante todo o mês de maio foram realizadas visitas em domicílios de usuários internos, para acompanhamento social, terapêutico, familiar, administração de medicamentos e atenção em situações de crises. Essas visitas são realizadas pela equipe clínica multiprofissional do CAPS. O objetivo é realizar o acompanhamento médico a pacientes com incapacidade de vir ao serviço para consultas, busca ativa de usuários solicitados pela justiça, intervenção e orientações familiar do usuário e acompanhamento social e territorial do usuário. Durante as visitas são realizadas orientações e escuta aos usuários juntamente ao familiar, orientando-os sobre uso correto de medicamentos, além da administração de medicamentos injetáveis.



- Durante todo o mês de maio foram realizadas semanalmente oficinas e grupos terapêuticos no CAPS. Esses grupos e oficinas foram realizadas dentro das dependências do CAPS incluindo as atividades no espaço externo como cuidados de AVD, entretenimento e convivência. Essa modalidade de tratamento tem como objetivo proporcionar o cuidado em grupo podendo trabalhar diversos aspectos como: convivência, interatividade, respeito, cidadania, resgate de auto estima, autonomia, economia solidária, estimulação essencial, empreendedorismo. Também são trabalhados reflexões e autocuidados de saúde física e mental, além dos atendimentos em terapia de grupo.



Junho

- No dia 1º de junho o grupo de idosos do CAPS, conduzido pela enfermeira coordenadora do grupo, realizaram passeio em uma sorveteria no município. A oferta da ação é promover aos idosos momentos de descontração, interação social e vínculos com a sociedade. Os usuários foram conduzidos pelo transporte coletivo do serviço e recepcionados pela empresa que os reintegrou com muita motivação e descontração.



- No período de 05 a 28 de junho foi realizado nas dependências do CAPS os ensaios de quadrilha com os usuário e servidores do serviço. Além da preparação de dança, os usuários participaram da preparação de enfeites e adereços para decoração do ambiente com o tema de festa junina. A ação que envolve a participação dos usuários proporciona um momento terapêutico de socialização e integração, desenvolvendo a criatividade, interação e propiciando vínculos entre grupos.



- Iniciando no dia 05 até o dia 26 de junho foram realizados reuniões e planejamentos com equipe multiprofissional e administrativa do CAPS, assim como também encontros com o NEP- Núcleo de Educação Permanente da Secretaria Municipal de Saúde para planejamentos e alinhamentos da rotina de ensaios de quadrilha e mobilização para a festa junina dos usuários do CAPS. Os encontros promoveram a interação e composição de responsabilidades de membros de ambas equipes na participação do acontecimento do evento.



- No dia 07 de junho o SAE participou da ação Saúde Agora no CEME ofertando Testagem Rápida. Uma ação muito importante para diagnóstico precoce do HIV/ sífilis/ Hepatite B e Hepatite C.



- No dia 12 de junho foi realizado ação do projeto Saúde Agora; menos fila no CEME. O público foram os pacientes que estavam na fila de espera do SISREG. Foram realizados consultas com dermatologista e psiquiatra, testes rápidos para HIV, sífilis, Hepatite B e C, Ultrassonografias e vacinação.



- Nos dias 12 e 23 de junho a equipe multiprofissional do CAPS realizaram visitas e busca ativas a usuários em situações de rua que fazem uso abusivo de álcool ou outras substâncias psicoativas. Fazendo parte do projeto CAPS extramuros, a ação tem como principal objetivo realizar estratégias e orientações psicoeducativas sobre os riscos do consumo excessivo que as drogas provocam, a prevenção de overdoses, a abstinência e estilo de vida saudável, assim como realizar tentativas de vínculos com o serviço e convite ao programa de tratamento médico e terapêutico do CAPS.



- Foi realizado no dia 13 de junho no CEME palestra sobre aleitamento materno, às gestantes, pais e mães que estavam na sala de espera.



- No dia 14 de junho foi realizada articulação em rede com a unidade de assistência social CRAS União, a fim de recolher informações sobre as propostas, ações e atividades disponíveis ao público de forma gratuita em nosso município. O levantamento das informações será trazido para compor o quadro de oportunidades que o município dispõe para atividades de lazer, esportes e grupos terapêuticos na comunidade, potencializando na construção do Plano Terapêutico Singular do usuário do CAPS.



- No dia 16 de junho foi ministrado pelo Coordenador do SAMU 192, um mini Curso de Urgência e Emergência com duração de seis horas aos Cuidadores da Instituição de Acolhimento para Crianças e Adolescente Tia Messias Braga de Porto Nacional -TO, sendo o Curso composto de aulas teóricas e aulas práticas.



- No dia 20 de junho usuários e servidores que participam dos grupos terapêuticos; Crochê, Cidadania e E.V.A, realizaram passeio em Palmas-TO, onde visitaram a praia da Graciosa e assistiram filme em cinema do Palmas Shopping. O objetivo da ação é promover a integração dos grupos em momento de lazer e socialização. A fim de desenvolver as práticas expressivas do usuário em meio a situações de interação social e cidadania.



- Foi realizado no dia 20 de junho palestra sobre aleitamento materno e cuidados com a criança na primeira infância no CEME, para todos os usuários que aguardavam na sala de espera.



- No dia 22 de junho, o CAPS realizou em suas dependências o 2º encontro com o grupo de familiares de usuários do CAPS. O objetivo do grupo visa promover aos familiares a troca de experiências e cuidados de ambas as partes ao usuário do CAPS. Os encontros ocorrem mensalmente reunindo os familiares de pacientes atendidos no serviço em atividades terapêuticas e acompanhamento médico. Realizando também atividades dinâmicas e psicoativas com o intuito de oferecer também o cuidado aos cuidadores de usuários em saúde mental.



- No dia 22 de junho foi realizado uma ação na UMS Brigadeiro Eduardo Gomes no período noturno. Foram ofertados diversos atendimentos pelos serviços de saúde do município como: Teste rápido realizado pela equipe do SAE, vacinação pela equipe de imunização, PCCU, atendimento odontológico, ECG, atendimento com psicólogo e atendimento médico. Ao total foram 682 atendimentos, sendo: 320 testes rápidos; 59 aferições de PA; 20 assistência farmacêutica; 84 consultas médicas; 40 ECG; 36 atendimentos odontológicos; 39 consultas de psicologia; 17 vacinação; 44 testes de glicemia e 27 PCCU.



- Em 22 de junho o SAE fez se presente na ação Saúde Agora, que foi realizada na unidade mista do Brigadeiro. Realizando Teste Rápidos, de HIV, SIFILIS, HEPATITE B e HEPATITE C. um quantitativo de 80 pessoas atendidas e realizado 4 teste em cada



- Foi realizado no dia 23 de junho em alusão a semana do bebê uma palestra para os pais e/ou responsáveis das crianças assistidas pelo CMAM com a temática: desenvolvimento infantil e deficiência intelectual. Durante o turno matutino, foram esclarecidas as dúvidas em relação a essa temática.



- Na tarde do dia 27 de junho os grupos terapêuticos de cidadania, E.V.A e crochê realizou encontro de encerramento semestral e um momento com piquenique na orla de Porto Nacional. O encontro promoveu a integração dos grupos, vínculos afetivos de amizades, dinâmicas e compartilharam lanche entre os mesmos. A ação visa ofertar a socialização, troca de afetos e organização de atividade de lazer em grupo.



- Na tarde dia 28 de junho o CAPS realizou passeio com o grupo hiperdia, conduzido pela coordenadora do grupo, os usuários foram levados pelo transporte coletivo do serviço até uma sorveteria. A ação visou promover aos integrantes do grupo interação social, momentos de lazer e reinserção na cidadania.



- No dia 29 de junho foi realizado no CEO - Centro de Especialidades Odontológicas a moldagem de próteses dentárias pela manhã e na parte da tarde a entrega. O objetivo é atender toda a população, e assim poder devolver aos nossos pacientes a reabilitação oral que são: a função mastigatória e estética.



- No dia 30 de junho a Secretaria de Saúde através do CAPS realizou o tradicional Arraiá dos usuários CAPS. A festividade acontece anualmente, reunindo usuários, servidores e familiares

do serviço em uma ação terapêutica, garantindo a socialização e o fortalecimento de vínculos. O evento contou com a quadrilha junina apresentada com a participação de usuários e equipe multiprofissional do serviço, teatro do famoso “casamento caipira”, comidas típicas e muito forró. A ação visa oportunizar aos usuários e seus familiares a inserção social, cidadania e integração, sendo a festividade uma grande oportunidade de proporcionar um senso de pertencimento, promovendo ainda a inclusão social e conceito que todo tem o direito de momentos de convivências e alegrias.



- No dia 30 de junho foi realizado a segunda edição do arraiaá do CMAM. Foi separado em dois momentos, para melhor acolher as crianças. No primeiro momento, foi o grupo das crianças da primeira infância (0 aos 3 anos de idade) e da primeira fase da segunda infância (4 e 5 anos de idade), para que o grupo pudesse brincar e se divertir sem que os pais e/ou responsáveis ficassem preocupados. No segundo momento, foi realizado com as crianças da segunda fase da segunda infância (6 e 7 anos de idade) e terceira fase da infância (8 aos 11 anos de idade).



- Durante todo o mês de junho foram realizadas visitas em domicílios de usuários internos, para acompanhamento social, terapêutico, familiar, administração de medicamentos e atenção em situações de crises. Essas visitas são realizadas pela equipe clínica multiprofissional do CAPS. O objetivo é realizar o acompanhamento médico a pacientes com incapacidade de vir ao serviço para consultas, busca ativa de usuários solicitados pela justiça, intervenção e orientações familiar do usuário e acompanhamento social e territorial do usuário. Durante as visitas são realizadas orientações e escuta aos usuários juntamente ao familiar, orientando-os sobre uso correto de medicamentos, além da administração de medicamentos injetáveis.



- Durante todo o mês de junho foram realizadas semanalmente oficinas e grupos terapêuticos no CAPS. Esses grupos e oficinas foram realizadas dentro das dependências do CAPS (salas

de grupos e de oficinas) incluindo as atividades no espaço externo como cuidados de AVD, entretenimento (sala de jogos) e convivência. Essa modalidade de tratamento tem como objetivo proporcionar o cuidado em grupo podendo trabalhar diversos aspectos como: convivência, interatividade, respeito, cidadania, resgate de auto estima, autonomia, economia solidária, estimulação essencial, empreendedorismo. Também são trabalhadas reflexões e autocuidados de saúde física e mental, além dos atendimentos em terapia de grupo.



Julho

- Dia 16 de julho o SAE em parceria com a vigilância promoveu ação na praia com intuito de levar mais informações ao mês alusivo das hepatites virais. Foi levado entretenimento como a dança e distribuição de preservativos e kits na praia e com a palestra da infectologista do município, a mesma lembrou a importância da prevenção e cuidado para não adquirir a patologia.



- Foi realizado nos dias 16 a 19 de julho, em Goiânia - GO, o XXXVII Congresso Conasems. Durante a realização do evento a Terapeuta Ocupacional do CMAM apresentou o projeto da gestão municipal de Porto Nacional - TO, CMAM (Centro Municipal de Atendimento Multidisciplinar). O projeto não ganhou o prêmio do evento, mas foi importante para divulgação do espaço e ampliar a importância do CMAM para o município. Estiveram presentes a Secretária Municipal de Saúde e a Coordenadora do Planejamento.



- No dia 20 de julho foi ministrado pelo coordenador do SAMU aulas sobre as diretrizes do Serviço de Urgência e Emergência. Participaram das aulas os alunos do Curso Técnico em Enfermagem da Escola Barão de Ramalho de Porto Nacional.



- No dia 27 de julho foi realizado no CEO - Centro de Especialidades Odontológicas a moldagem de próteses dentárias pela manhã e na parte da tarde a entrega. O objetivo é atender toda a população, e assim poder devolver aos nossos pacientes a reabilitação oral que são: a função mastigatória e estética.



Agosto

- No dia 04 de agosto, foi realizado o retorno dos grupos terapêuticos do CAPS após período de férias de julho. Para que tenhamos uma boa evolução nas habilidades sociais, é extremamente necessário realizar esses atendimentos em grupos, para que possamos orientar sobre as regras sociais, manejo de comportamento no ambiente social e estratégias de enfrentamento social.



- Nos dias 9 a 16 de agosto, foram realizadas duas capacitações com a equipe de intervenção do CMAM sobre como produzir o Plano Terapêutico Singular (PTS) e analisar os resultados das

avaliações. Esse momento foi conduzido pela coordenadora do CMAM, para que as crianças assistidas pelo CMAM possam ter o melhor atendimento de intervenção terapêutica realizado pelo SUS.



- Nos dias 10 e 11 de agosto foi ministrado aulas sobre a Portarias 1600/GM/MS de julho de 2011 e 1010/GM/MS de maio de 2012, funcionamento do Serviço de Urgência e Emergência do SAMU, teve como participantes das aulas os Alunos do 8º período do curso de Medicina do ITPAC Porto.



- Foi realizado uma ação no dia 15 de agosto, onde ocorreu uma palestra sobre Aleitamento Materno no CEME para todos os pacientes que estavam no aguardo de atendimento. A palestra contou com a presença da Fonoaudióloga do serviço.



- No dia 16 de agosto, ocorreu na sede do SAMU Palmas, o curso de Suporte de Vida no Trauma em APH: (Módulo – 05) Prevenção de Lesões. Participaram do curso 03 Servidores da base do

SAMU de Porto, entre eles, Enfermeiro; Técnicos em Enfermagem e Condutores Socorristas. As aulas tiveram duração de 08h sendo alternadas em teóricas e práticas.



- No dia 17 de agosto o SAE realizou visita na Unidade Básica de Saúde Vila Nova I com intuito de associar conhecimentos e assim ajudar o paciente com diagnóstico precoce de hanseníase.



- No dia 22 de agosto o SAE realizou uma visita a UMS Brigadeiro Eduardo Gomes para alinhar os serviços.
- Entre os dias 24 e 25 de agosto, a equipe do CMAM recebeu os alunos do sétimo semestre de Medicina da ITPAC de Porto Nacional - TO, para explicar a importância desse espaço para os alunos e quais as contribuições que o SUS pode oferecer para as pessoas autistas através do CMAM. É muito importante essa rede entre SUS e faculdades, principalmente as faculdades que ofertam as graduações da área da saúde, uma vez que são futuros profissionais para trabalhar no SUS.



- No dia 24 de agosto no período da manhã, foi realizado um ação de redução de danos, o serviço foi aberto somente para atender usuários de dependência química. Durante os dias que antecederam ao evento foi realizada busca ativa a esses usuários, a equipe multiprofissional do CAPS realizou visitas e fez o convite a usuários em situações de rua que fazem uso abusivo de álcool ou outras substâncias psicoativas. Neste dia no período da manhã, o serviço foi aberto somente para atender esse público. Onde o usuário teve acesso a orientações psicoeducativas sobre os riscos do consumo excessivo que as drogas provocam, a prevenção de overdoses, a abstinência e estilo de vida saudável higiene pessoal, cortes de cabelo e testes rápidos. E em parceria com a rede, que disponibilizou a unidade móvel de saúde do município para serviço de higiene

bucal. Foi realizada também palestras em parceria com os alcoólicos anônimos da cidade. O usuário foi acolhido, feito a escuta qualificada e inserido no serviço através do plano terapêutico ofertado. Houve momentos de descontração com danças, jogos e ofertado alimentação. A ação teve como objetivo principal colocar em pratica o projeto CAPS extramuros, com a finalidade de inserção do usuário de dependência química no serviço.



- Entre os dias 28 a 31 de agosto, a equipe do CMAM realizou a montagem dos PTS através de discussões em equipe, cada servidor colocando seu ponto de vista e quais habilidades precisam ser estimuladas nesse segundo semestre de 2023. São extremamente necessários esses momentos, a cada 6 meses, para que possamos ter um parâmetro adequado do que são as necessidades reais naquela fase para que tenhamos um bom prognóstico perante desenvolvimento infantil.



- Realizado no dia 28 de agosto, na modalidade online, uma capacitação sobre matriciamento em saúde mental dirigida pela coordenadora do serviço e composta pela equipe multiprofissional do CAPS. Foi estudado apoio matricial na Atenção Básica com construção de PTS (Plano Terapêutico Singular). Dinâmica de discussão de casos e apresentação do fluxo da rede de atenção psicossocial. O objetivo da ação foi fortalecer a equipe para realização de matriciamento junto a rede. Com a finalidade de proporcionar a equipe aperfeiçoamento e qualificação, assim como fortalecer as ações do serviço e a qualidade dos matriciamentos.



- Na manhã do dia 30 de agosto, foi realizado um passeio com os usuários na praia de Porto Nacional. Tendo momentos de lazer com jogos, dinâmicas de integração, e banho de rio, com

café da manhã, lanche e almoço na praia. Com o objetivo de promover vínculos afetivos de amizades e trabalhar práticas expressivas e comunicativas. A ação visa ofertar a socialização, troca de afetos e organização de atividade de lazer, visando promover aos usuários interação social, lazer e reinserção na sociedade.



- No dia 31 de agosto, no período da manhã no CEO- Centro de Especialidades Odontológicas foi realizada a moldagem de próteses dentárias e na parte da tarde fizemos a entrega de próteses.



- Durante todo o mês foi trabalhado nos grupos de idosos e no de diabéticos e hipertensos maneiras corretas de alimentação, conduzido pela enfermeira coordenadora do grupo. Foi incentivado a alimentação saudável, através palestras e esclarecimentos alimentares e trabalhado no grupo receitas saudáveis, onde o usuário participou desde a preparação do alimento até a degustação. A ação teve como objetivo melhorar a qualidade de vida dos idosos e dos pacientes dos com doenças crônicas que frequentam o CAPS e teve a finalidade de promover a esses pacientes momentos de descontração no preparo do alimento, bate papos, descontração e escuta.



- Durante todo o mês de agosto foram realizadas visitas em domicílios de usuários internos, para acompanhamento social, terapêutico, familiar, administração de medicamentos e atenção em situações de crises. Essas visitas são realizadas pela equipe clínica multiprofissional do CAPS. O objetivo é realizar o acompanhamento médico a pacientes com incapacidade de vir ao serviço para consultas, busca ativa de usuários solicitados pela justiça, intervenção e orientações familiar do usuário e acompanhamento social e territorial do usuário. Durante as visitas são realizadas orientações e escuta aos usuários juntamente ao familiar, orientando-os sobre uso correto de medicamentos, além da administração de medicamentos injetáveis.



- Durante todo o mês de agosto foram realizadas semanalmente oficinas e grupos terapêuticos no CAPS. Esses grupos e oficinas foram realizadas dentro das dependências do CAPS (salas de grupos e de oficinas) incluindo as atividades no espaço externo como cuidados de AVD, entretenimento (sala de jogos) e convivência. Essa modalidade de tratamento tem como objetivo proporcionar o cuidado em grupo podendo trabalhar diversos aspectos como: convivência, interatividade, respeito, cidadania, resgate de auto estima, autonomia, economia solidária, estimulação essencial, empreendedorismo.



Atenção em Saúde - Distrito de Luzimangues

Dentro da Rede de Saúde do município de Porto Nacional, tem-se o Distrito de Luzimangues, para atender a população residente da localidade.

O Distrito de Luzimangues possui 03 equipes de saúde da família e possui ainda 01 Unidade Mista de Saúde Portal do Lago.

8.1 Atenção Primária em Saúde

Tabela 8.1: Quantitativo de atendimentos realizados pelas equipes da Atenção Primária por categoria do Distrito de Luzimangues, 2º Quadrimestre 2023

Descrição	2º Quad.				Total Quad
	Mai	Jun	Jul	Ago	
Atendimento de Médico da Atenção Primária	1.317	1.182	812	1.239	4.550
Atendimento de Enfermeiros da Atenção Primária	502	500	456	573	2.031
Total	1.819	1.682	1.268	1.812	6.581

No segundo quadrimestre foram realizados 6.581 atendimentos pelas equipes, sendo 4.550 atendimentos médicos e 2.031 atendimentos de enfermagem.

Tabela 8.2: Atendimentos realizados pelas equipes da Atenção Primária do Distrito de Luzimangues, 2º Quadrimestre 2023

Procedimentos	2º Quad.				Total Quad
	Mai	Jun	Jul	Ago	
Diabético cadastrado (acumulado)	112	03	0	24	139
Hipertenso cadastrado (acumulado)	212	9	5	5	231
Hanseníase cadastrado (acumulado)	21	0	0	20	20
Tuberculose cadastrado (acumulado)	0	0	0	0	0
Atendimento de urgência em AB com remoção	1	3	2	1	7
Total	346	12	7	50	397

Dentre os atendimentos realizados pela equipe, foram realizados 139 cadastramento de diabéticos, 231 cadastramento de hipertensos, 20 cadastramento de hanseníase e houve ainda 7 atendimentos de urgência com remoção. No 2º quadrimestre não houve cadastro de casos de tuberculose, podendo estes casos estarem subnotificados no município.

Tabela 8.3: Procedimentos realizados pelas equipes da Atenção Primária do Distrito de Luzimangues, 2º Quadrimestre 2023

Procedimentos	2º Quad.				Total Quad
	Mai	Jun	Jul	Ago	
Curativo (simples e especial)	84	92	103	143	422
Inalação	1	1	0	0	2
Retirada de Pontos	31	23	32	35	121
Glicemia Capilar	184	245	172	228	829
Avaliação antropométrica	1.621	1.570	1.153	1.258	5.602
Administração de medicamentos	278	270	243	230	1.021
Administração de Vitamina A	79	40	25	74	218
Aferição de Pressão Arterial	1.585	1.511	1.140	1.366	5.602
Cateterismo	1	1	0	0	2
Testes rápido	96	64	93	245	498
Coleta de PCCU	37	29	11	9	86
Total	3.960	3.817	2.961	3.579	14.403

Conforme observado na tabela acima, os procedimentos mais realizados pela equipes foram aferição de pressão arterial (5.602) e avaliação antropométrica (5.602) por se tratar de procedimentos onde todos os usuários que adentram a unidade passam pelo acolhimento e realizam estes procedimentos. Seguindo temos a administração de medicações (1.021), a realização de glicemia capilar (829), a realização de testes rápidos (498), realização de curativos (422) e coleta de PCCU (86).

Tabela 8.4: Planilha de controle de testes para COVID-19 na Atenção Primária do Distrito de Luzimangues, 2º Quadrimestre 2023

Tipo de Teste	2º Quad.				Total Quad
	Mai	Jun	Jul	Ago	
Swab Antígeno	34	15	16	5	70
Total	34	15	16	5	70

Com a redução do número de casos da COVID-19 em todo o município, no Distrito de Luzimangues foram realizados 70 testes, sendo todos do tipo Swab Antígeno.

Tabela 8.5: Quantidade de visitas domiciliares realizadas por profissionais das equipes da Atenção Primária do Distrito de Luzimangues, 2º Quadrimestre 2023

Profissionais	2º Quad.				Total Quad
	Mai	Jun	Jul	Ago	
Médico	15	20	10	10	55
Enfermeiro	12	13	12	12	49
Cirurgião-Dentista	4	4	3	3	14
Técnico de Enfermagem	14	11	5	12	42
ACS	5.094	5.617	4.895	5.136	20.742
Total	5.139	5.665	4.925	5.173	20.902

No segundo quadrimestre foram realizados 20.902 visitas domiciliares pelas equipes de saúde do Distrito de Luzimangues. Sendo o principal profissional que realiza tal atividade o Agente Comunitário de Saúde com 20.742 visitas. A visita domiciliar é uma atividade central do processo de trabalho do ACS e deve ser realizada com frequência média de uma visita família/mês, sendo que as

famílias com maior necessidade deverão ser visitadas com mais frequência, sendo portanto o ACS o elo entre a população e as equipes.

Tabela 8.6: Avaliações realizadas pelas equipes da Atenção Primária do Distrito de Luzimangues, 2º Quadrimestre 2023

Avaliações	2º Quad.				Total Quad
	Mai	Jun	Jul	Ago	
Consulta pré-natal	182	152	171	112	617
Consulta Puerperal	18	9	14	22	63
Avaliação de crescimento e desenvolvimento de 0 a 19 anos	185	210	113	195	703
Avaliação do desenvolvimento da criança na Puericultura (0 a 9 anos)	130	174	109	126	539
Avaliação do estado de maturação sexual	42	35	23	26	126
Avaliação clínica do fumante	0	0	2	3	5
Total	557	580	432	484	2.053

No segundo quadrimestre foram realizados 2.053 avaliações pelas equipes. Como observado, as principais avaliações realizadas são avaliações do crescimento e desenvolvimento de crianças e consultas de pré-natal.

É notório destacar a importância da realização destas avaliações, pois a gestante terá a possibilidade de uma gestação saudável e conseqüentemente um parto e puerpério sem intercorrências.

Tabela 8.7: Realização de Educação na Saúde pelas equipes da Atenção Primária do Distrito de Luzimangues, 2º Quadrimestre 2023

Educação na Saúde	2º Quad.				Total Quad
	Mai	Jun	Jul	Ago	
Atividade Educativa/Orientação em Grupo na AB	9	13	1	2	25
Capacitação feita por profissionais	13	4	1	3	21
Supervisão de Enfermagem	23	21	10	18	72
Reunião equipe para disc. processo de trabalho	18	21	10	19	68
Total	63	59	22	42	186

A equipe do Distrito de Luzimangues realizou no segundo quadrimestre 186 atividades de educação na saúde, distribuídas em atividades educativas em grupo, capacitações para a equipe e reuniões com o objetivo de melhorar o processo de trabalho da equipe.

8.2 UMS Portal do Lago – Urgência e Emergência

Tabela 8.8: Atendimentos realizados na Unidade de Mista de Saúde Portal do Lago, 2º Quadrimestre, 2023

Descrição	2º Quad.				Total Quad
	Mai	Jun	Jul	Ago	
Consulta médica	2.321	2.050	1.779	1.779	7.929
Consulta de enfermagem	2.407	2.090	1.923	1.874	8.294
Total	4.728	4.140	3.702	3.653	16.223

A equipe da UMS Portal do Lago realizou no segundo quadrimestre 16.223 atendimentos, sendo 8.294 consultas de enfermagem e 7.929 consultas médicas.

Tabela 8.9: Procedimentos realizados pela Unidade Mista de Saúde Portal do Lago, 2º Quadrimestre 2023

Descrição	2º Quad.				Total Quad
	Mai	Jun	Jul	Ago	
Curativos	48	43	32	51	174
Inalações	0	36	34	36	106
Medicações/ Dispensação	53.559	49.386	42.117	63.583	208.645
Retirada de pontos	0	2	6	3	11
Sutura	8	9	10	4	31
Glicemia capilar	10	163	151	162	486
Avaliação Antropométrica	391	381	176	217	1.165
Cateterismo	0	0	0	1	1
Aferição de pressão arterial	1.643	1.516	1.506	1432	6.097
Troca de sonda	0	1	0	1	2
Lavagem de ouvido	1	0	1	1	3
Eletrocardiograma	3	10	10	16	39
Raio - X encaminhado	6	4	0	2	12
Drenagem de abscesso	0	0	0	1	1
Lavagem gástrica	1	0	0	0	1
Prova do laço	1	0	0	1	2
Oxigenoterapia	9	3	4	0	16
Swab Antígeno	2	0	3	0	5
Teste Sorológico	7	0	0	0	7
Coleta Sorológica (Dengue)	8	1	0	4	13
Total	55.697	51.555	44.050	65.515	216.817

Conforme observado na tabela acima, foram realizados pela equipe um total de 216.817 procedimentos, sendo o principal procedimento realizado a administração e dispensação de medicamentos (208.645) por se tratar de uma unidade onde o atendimento é principalmente de livre demanda. Seguindo da aferição de pressão arterial (6.097), onde todos os usuários que adentram o serviço precisam passar pelo acolhimento e classificação de risco.

Além disso foram realizados 12 encaminhamentos para realização de exames de Raio-X no município de Porto Nacional. A realização desse exame ocorre na própria cidade de Porto Nacional, onde os pacientes residentes do Distrito de Luzimangues são referenciados. Sobre este encaminhamento é importante destacar que estes munícipes ficam reféns de ir até a cidade para realização deste exame, diante disto é de suma importância a aquisição de um aparelho de raio-X para atender às demandas do Distrito de Luzimangues.

8.2.1 Ações Realizadas pelas Equipes do Distrito de Luzimangues

Maio

- No dia 26 de maio foi realizada na Unidade Mista de Luzimangues a moldagem de próteses dentárias pela manhã e na parte da tarde a entrega. O objetivo é atender toda a população, e assim poder devolver aos nossos pacientes a reabilitação oral que são: a função mastigatória e estética.



Junho

- No dia 1 de junho aconteceu mais um Saúde em Movimento no Assentamento Terra Prometida no Distrito de Luzimangues, na oportunidade a equipe multiprofissional esteve presente realizando palestras de educação em saúde.



- No dia 22 de junho foi realizada ação na escola Jacinto Bispo com os alunos do EJA e funcionários. Durante essa programação foram ofertados: palestra sobre IST, processos de esterilização e saúde bucal, testes rápidos de infecções sexualmente transmissíveis, vacinação influenza e COVID, escuta com psicóloga e assistente social para processo de laqueadura e vasectomia e consulta médica.



- Foi realizado no dia 23 de junho sala de espera na UBS Jardim do Porto em alusão a semana do bebê com o nutricionista, fisioterapeuta e odontólogas.



- No dia 30 de junho foi realizada na Unidade Mista de Luzimangues a moldagem de próteses dentárias pela manhã e na parte da tarde a entrega. O objetivo é atender toda a população, e

assim poder devolver aos nossos pacientes a reabilitação oral que são: a função mastigatória e estética.



Julho

- No dia 21 de julho na praia de Luzimangues foi realizada a ação julho amarelo mês contra as hepatites virais com as equipes multiprofissionais, e a equipe da UBS Jardim do Porto. Foi ministrada uma palestra pela médica da equipe, distribuído preservativos, sorteio de brindes, aula de dança, aula funcional e orientações sobre teste rápido para hepatites.



- No dia 28 de julho foi realizada na Unidade Mista de Luzimangues a moldagem de próteses dentárias pela manhã e na parte da tarde a entrega. O objetivo é atender toda a população, e assim poder devolver aos nossos pacientes a reabilitação oral que são: a função mastigatória e estética.



- Durante todo o mês de julho foram realizadas ações de atendimento de Urgência e Emergência e Educação em Saúde na temporada de praia do Distrito de Luzimangues. Foram feitas palestras, orientações e entrega de preservativos. O objetivo dessa ação foi orientar e conscientizar os visitantes e barraqueiros da praia sobre a importância do cuidado.



Agosto

- No dia 18 de agosto os agentes comunitários de saúde realizaram a distribuição de folhetos na feira e comércio de Luzimangues convidando a população para participar da ação Saúde Agora, que aconteceu dia 19 de agosto na Escola Municipal Maria de Melo Sousa. Essa ação tem o intuito de facilitar o acesso aos serviços ofertados pela pasta, possibilitando que os munícipes sejam bem assistidos com saúde de qualidade e humanizada.

A ação ofertou vários atendimentos: vacinação, triagem: aferição de pressão arterial, glicemia de jejum, peso e altura, atendimento médico geral, atendimento médico especializado – Pediatria, atendimento odontológico, atendimento Psicologia, atendimento fisioterapia, assistência Social (Planejamento familiar), Assistência Farmacêutica, eletrocardiograma, exame preventivo (PCCU para mulheres), testagem rápida: HIV, Sífilis e Hepatite Be C, ultrassom de mama e abdômen, avaliação dermatoneurológica da hanseníase, teste rápido leishmaniose canina, cadastro e atualização do cartão do SUS, massagem com ventosas, ouvidoria da saúde, assessoria jurídica, stand de alimentação saudável, palestras e lazer para as crianças: pula-pula, brincadeiras, fit dance, teatro educativo, algodão doce e cremosinho.



- No dia 23 de agosto em alusão ao Agosto Dourado, que diz respeito ao incentivo e conscientização sobre a importância do aleitamento materno, os acadêmicos de medicina do ITPAC, sob a supervisão da médica, promoveram uma sala de espera na Unidade Básica de Saúde Nazaré Rodrigues, voltada para gestantes, abordando os benefícios do aleitamento materno para a mãe e o bebê e técnicas corretas de amamentação.



- No dia 24 de agosto a equipe multiprofissional realizou uma palestra na UBS Jardim do Porto em Luzimangues, em alusão ao Agosto Lilás, mês de conscientização pelo fim da violência contra a mulher.



- No dia 30 de agosto foi realizado sala de espera na UBS Nazaré Rodrigues com o tema Combate a Violência Contra Mulher, ministrado pela Psicóloga e Assistente Social.



- No dia 31 de agosto foi realizado sala de espera com o tema Aleitamento Materno na UBS Jardim do Porto em Luzimangues.



- No dia 31 de Agosto a psicóloga e a assistente social da equipe multiprofissional ministraram uma palestra voltada para o Agosto Lilás, na campanha pelo fim da violência contra a mulher. Foram abordados pontos como as formas de violência, o ciclo da violência e os órgãos e mecanismos de defesa a favor na mulher vítima de violência, além da distribuição de panfletos.



Unidade de Pronto Atendimento – UPA

A UPA faz parte da Política Nacional de Urgência e Emergência, lançada pelo Ministério da Saúde em 2003, que atende demandas de complexidade intermediária, integrando a rede organizada de atenção às urgências e emergências, com pactos e fluxos previamente definidos, com o objetivo de garantir o acolhimento dos pacientes, intervir em sua condição clínica e referenciá-los para os demais pontos da Rede de Atenção a Saúde, proporcionando a continuidade do tratamento com impacto positivo no quadro de saúde individual e coletivo da população.

O acesso dos pacientes a UPA ocorre de forma espontânea ou por meio de Serviços pré-hospitalares, como o Saúde da Família, ou quando atendido e resgatado pelo SAMU – Serviço Móvel de Urgência, Corpo de Bombeiros e outros resgates. No caso de demanda espontânea, o acolhimento é realizado pelo recepcionista (administrativo) que coleta os dados, gera ficha de atendimento, encaminha para a classificação de risco. Sendo, avaliado posteriormente, por profissional de enfermagem devidamente capacitado e define a classificação de acordo queixas ou sinais e sintomas, que classifica os pacientes nas cores: vermelha, laranja, verde e azul.

Segue abaixo a produtividade da unidade, onde observa-se que durante o 2º quadrimestre, maio foi o mês em que houve maior número de consultas e procedimentos realizados na UPA.

Tabela 9.1: Total de atendimentos realizados na Unidade de Pronto Atendimento, 2º Quadrimestre 2023

Tipo	2º Quad.				Total Quad
	Mai	Jun	Jul	Ago	
Residentes	5.650	4.724	4.619	4.614	19.607
Não residentes	65	42	27	24	158
Total	5.715	4.766	4.646	4.638	19.765

No segundo quadrimestre, foram atendidos um total de 19.765 usuários. Dentre eles temos 19.607 residentes de Porto Nacional e 158 (0,80%) não residentes. Vale lembrar que o município não recebe recursos financeiros destes atendimentos de não residentes, sendo portanto custeados por recursos próprios. Isso nos faz refletir que há a necessidade de pactuação entre os municípios para que seja feito o repasse referentes à estes atendimentos destes não residentes.

Tabela 9.2: Classificação de Risco dos usuários atendidos na Unidade de Pronto Atendimento, 2º Quadrimestre 2023

Classificação	2º Quad.				Total Quad
	Mai	Jun	Jul	Ago	
Vermelho	16	9	17	8	50
Laranja	26	21	37	13	97
Amarelo	1.117	772	850	892	3.631
Verde	3.594	3.097	2.998	3.040	12.729
Azul	962	867	736	792	3.357
Total	5.715	4.766	4.638	4.745	19.864

Considerando a classificação de risco dos usuários atendidos pela UPA, a principal classificação são de cor verde com 12.729, seguida da classificação amarela com 3.631 atendimentos, azul com 3.357, 97 laranja e e apenas 50 atendimentos classificados como vermelho. É observável que mais de 16% dos casos não eram para serem atendidos na UPA, pois são casos classificados como azul.

Sabendo que a UPA deveria atender principalmente casos de urgência e emergência (classificação como laranja, amarelo e vermelho), porém como observado a realidade é de atendimentos de casos que poderiam ser resolvidos na Atenção Primária (verde e azul). Dessa maneira há uma sobrecarga do sistema de saúde, causando insatisfação da população devido a demora dos atendimentos. Isso nos faz refletir que deveria realizar educação em saúde com a população a fim de disseminar a ideia de procurar o serviço em momentos que realmente necessitam.

Tabela 9.3: Atendimentos Realizados na Unidade de Pronto Atendimento, 2º Quadrimestre 2023

Profissionais	2º Quad.				Total Quad
	Mai	Jun	Jul	Ago	
Médico	4.760	4.066	3.898	4.007	16.731
Enfermeiro	5.715	4.766	4.646	4.638	19.765
Odontólogo	78	69	79	66	292
Assistente Social	512	388	455	309	1.664
Observação Clínica	199	251	201	141	792
Total	11.065	9.289	9.078	9.020	39.244

No segundo quadrimestre foram realizados 39.244 atendimentos por todos os profissionais da UPA. Sendo os principais atendimentos realizados por enfermeiros (19.765) e médicos (16.731), seguido dos atendimentos dos assistentes sociais (1.664) que em sua maioria são realizados acolhimentos e referenciados para as UBS. Tivemos ainda 292 consultas com odontólogo, 792 usuários que permaneceram na observação clínica. Vale lembrar que um mesmo usuários pode passar por mais de um profissional no momento do atendimento.

Tabela 9.4: Procedimentos Realizados na Unidade de Pronto Atendimento, 2º Quadrimestre 2023

Descrição	2º Quad.				Total Quad
	Mai	Jun	Jul	Ago	
Curativos	174	224	210	194	802
Inalações	457	566	501	481	2.005
Medicações	14.313	12.749	13.411	13.740	54.213
Retiradas de Pontos	3	3	5	1	12
Sutura	74	76	67	71	288
Glicemia Capilar	438	406	453	511	1.808
Aferição de pressão arterial	5.715	4.766	4.646	4.638	19.765
Mapeamento de PA	1.276	1.206	1.071	1.382	4.935
Troca de Sonda	10	17	11	8	46
Lavagem de ouvido	8	11	4	1	24
Exames laboratoriais	1.232	781	745	795	3.553
Eletrocardiograma	190	165	190	165	710
Radiografia	1.559	2.158	1.500	1.731	6.948
Drenagem de Abscesso	12	16	21	17	66
Encaminhamentos	193	127	156	171	647
Lavagem Gástrica	2	4	4	1	11
Prova do Laço	29	24	10	7	70
Pequena Cirurgia	6	14	13	9	42
Odontologia (atendimento + procedimento)	233	158	117	66	574
Oxigenoterapia	83	118	74	79	354
Imobilização Ortopédica	26	37	26	30	119
Total	26.033	23.626	23.235	24.098	96.992

No segundo quadrimestre foram realizados mais 96 mil procedimentos pela equipe da Unidade de Pronto Atendimento-UPA.

Dentre os principais procedimentos realizados pela UPA, temos a administração de medicamentos (54.213), pois em sua maioria recebem medicação, sejam via oral, injetável ou outras vias de administração. O segundo principal procedimento realizado pela equipe é a aferição de pressão arterial (19.765), onde todos os pacientes que adentram ao serviço precisam passar pelo acolhimento para que sejam classificados de acordo com a classificação de risco e em seguida passar pelos atendimentos dos profissionais.

Na UPA são disponibilizados ainda a realização de exames laboratoriais (3.553) e radiografia (6.948) para aqueles usuários que precisam de um monitoramento imediato de tais exames.

Com relação aos exames de radiografia, vale ressaltar que temos um elevado número de atendimentos de residentes do Distrito de Luzimangues, onde estes vem em carros oficiais para que seja realizado os exames. Entretanto esses usuários permanecem na unidade até o retorno do carro oficial, sem alimentação pois a maioria não possui condições de arcar com as despesas próprias. Por isso, faz-se necessário a implantação de um aparelho de Raio-X no Distrito de Luzimangues para atender esta população.

Tabela 9.5: Planilha de controle de testes para COVID-19 realizados na UPA, 2º Quadrimestre 2023

Tipo de Teste	2º Quad.				Total Quad
	Mai	Jun	Jul	Ago	
Swab Antígeno	282	156	140	34	612
Total	282	156	140	34	612

Com a redução de casos da COVID-19, foram realizados 612 testes para COVID-19 (swab

antígeno) ao longo do quadrimestre, dando destaque para os meses de maio, onde houve uma rápida elevação dos casos de síndrome gripal.

9.0.1 Ações Realizadas pela Unidade de Pronto Atendimento - UPA

Maio

- No dia 12 de maio foi realizado um café da manhã com as servidoras da UPA. O dia das Mães é uma data comemorativa que homenageia anualmente a figura familiar materna e a maternidade.



- No dia 20 de maio foi realizado a aquisição de impressora para o serviço social, sala de coleta de exames, com o objetivo de agilizar os processos de trabalho nas impressões de exames laboratoriais.



Junho

- No dia 1º de junho foi realizado palestra em alusão a Campanha Junho vermelho junto a Equipe de saúde do município e servidoras do Hemocentro de Porto Nacional. O objetivo é levar informações importantes sobre os procedimentos e critérios para doação de sangue para os pacientes da sala de espera da UPA.



- No dia 12 de junho foi trocado a plotagem das portas e janelas da Unidade de Pronto Atendimento devido ao desgaste das mesmas.



- No dia 16 de junho foi realizado uma reunião com os profissionais da enfermagem para alinhamento de serviços.



Julho

- No dia 07 de julho foi realizado a troca de armários da sala de ASG pois estavam desgastados.



- No dia 27 de julho foi realizado a troca do fogão da copa por meio de uma arrecadação entre os servidores, visto que o antigo já não estava atendendo as necessidades dos colaboradores.




Agosto

- No dia 23 de agosto foi realizado a aquisição de mais um monitor, oxímetro de pulso e maca para a sala de emergência com o objetivo de melhorar o fluxo de atendimento aos pacientes e facilitar a abordagem da equipe multidisciplinar.



- No dia 25 de agosto os alunos do 5º Período de enfermagem do ITPAC realizaram palestra em alusão ao Agosto Lilás, que tem como objetivo promover a conscientização da sociedade para a necessidade do enfrentamento às diversas formas de violência contra as mulheres. Em 2022, foi sancionada a Lei 14.448/2022 que institui o Agosto Lilás como mês de conscientização pelo fim da violência contra as mulheres.



- Nos dias 25 a 28 de agosto foi realizada a revitalização do piso da Unidade de Pronto Atendimento para promover aos nossos servidores e usuários um ambiente com maior conforto.



- No dia 28 de agosto foi realizada a aquisição de novos leitos e colchões. Foi necessário a troca de camas e colchões hospitalares devido ao desgaste dos mesmos, com isso, trás também mais conforto para os usuários da unidade.



Regulação, Controle e Avaliação

O Sistema de Saúde Municipal está organizado em uma rede de estabelecimentos públicos e um conjunto de estabelecimentos privados de caráter complementar, de acordo com o que versa a Lei nº 8.080/90, Título III, Capítulo II, Art. 24: “Quando as suas disponibilidades forem insuficientes para garantir a cobertura assistencial à população de uma determinada área, o Sistema Único de Saúde (SUS) poderá recorrer aos serviços ofertados pela iniciativa privada.

A Regulação, Controle e Avaliação em conformidade com as diretrizes e princípios do SUS, é responsável pela implementação da Regulação de acesso a assistência, de maneira articulada e integrada com outras ações da Regulação da Atenção à Saúde, visando regular, monitorar e controlar as demandas de acesso em saúde, adequando assim, a oferta real e demanda real do Serviço de Saúde.

Dentre os demais serviços ofertados pelo Complexo Regulador, está o Controle e Avaliação, responsável pelo Planejamento, Financiamento e Fiscalização dos serviços prestados, executando ações de monitoramento, controle, avaliação, auditoria e vigilância do sistema de saúde.

São atribuições do Controle e Avaliação acompanhar os processos das Clínicas, pelos processos credenciados, por fazer todos os relatórios mensais, liberação de exames extra rede (Exames não cobertos pelo SUS) e responsável ainda pela PPI (Programa de Pactuação Integrada) de Porto Nacional e dos 12 municípios da Região Amor Perfeito.

Tabela 10.1: Exames realizados em residentes de Porto Nacional, 2º Quadrimestre 2023

Descrição	2º Quad.				Total Quad
	Mai	Jun	Jul	Ago	
Densitometria Óssea	0	0	2	4	6
Eletrocardiograma com Laudo	100	100	100	100	400
Eletrocardiograma sem Laudo	420	320	280	380	1400
Ressonância Magnética	78	70	85	78	311
Tomografia Computadorizada	50	75	20	32	177
Colposcopia	25	23	26	26	100
Biópsia de Próstata	2	2	2	2	8
USG Partes Moles	60	48	46	47	201
USG Vias URinárias e Endorectal	55	50	46	48	199
USG Obstétrica de Alto Risco	45	45	50	55	195
Angiorressonância	1	1	2	1	5
Total	836	734	659	773	3.002

No 2º quadrimestre foram autorizados 3.002 exames para os municípes de Porto Nacional. O exame mais solicitado foi o eletrocardiograma sem laudo com 1.400 solicitações. É importante lembrar que mesmo sendo autorizados tais exames não significa que o paciente foi para a consulta.

Foi implantado um cronograma de atendimento em diversas especialidades médicas com plantões de consultas e avaliações visando proporcionar mais comodidade aos moradores do Distrito de Luzimangues que não precisarão mais se deslocar até a sede urbana para determinados atendimentos.

Os atendimentos de cardiologia, ortopedia, pediatria, psiquiatria são ofertados uma vez na semana aos residentes do Distrito de Luzimangues. Já os atendimentos de urologia, neurologia, dermatologia e pequenas cirurgias passaram a ser ofertados uma vez ao mês. Antes os pacientes se deslocavam

a Porto Nacional para serem atendidos nessas especialidades. Essa oferta facilitou o acesso da população a esses serviços e contribuindo para a melhoria da qualidade da assistência à saúde.

Tabela 10.2: Atendimentos em consultas para municípios regulados (Amor Perfeito), 2º Quadrimestre 2023

Especialidade	2º Quad.				Total Quad
	Mai	Jun	Jul	Ago	
Consulta Cardiologia	5	6	6	5	22
Consulta Cirurgia Geral	3	4	4	6	17
Consulta Dermatologia	15	12	3	5	35
Consulta Endocrinologia	15	11	5	4	35
Consulta em Infectologia (SAE)	15	8	5	3	31
Consulta Ginecologia	35	11	12	11	69
Consulta Neurologia	12	12	5	4	33
Consulta Oftalmologia	38	35	18	21	112
Consulta Oftalmologia - Pré-Operatório	6	6	2	3	17
Consulta Ortopedia	17	22	11	8	58
Consulta Pediatria	11	10	9	7	37
Consulta Pequena Cirurgia	15	15	11	9	50
Consulta Psicologia	2	2	3	5	12
Consulta Psiquiatria	2	2	5	5	14
Consulta em Urologia	1	5	5	4	15
Grupo - Patologia Clínica (Exames de Laboratório)	98	89	112	225	524
Total	290	250	216	325	1.081

No segundo quadrimestre foram feitos um total de 1.081 atendimentos em consultas aos municípios que são referenciados para Porto Nacional, sendo 524 (48,5%) dos exames realizados exames laboratoriais de patologias clínicas.

O acompanhamento e Avaliação de Glaucoma por Fundoscopia e Tonometria não foram realizados no segundo quadrimestre pois o município está sem credenciamento dos profissionais, aguardando efetivação de novo credenciamento.

É notório, que alguns pacientes informam que não recebem a informação do agendamento das consultas por parte do seu município. Portanto cabe a cada município manter esse contato com o usuários para que não ocorra essas abstenções.

Tabela 10.3: Consultas médicas por especialidades exames - Agendamento em Palmas, 2º Quadrimestre 2023

Descrição	2º Quad.				Total Quad
	Mai	Jun	Jul	Ago	
Cateterismo	0	1	2	1	4
Consulta Cirurgia Plástica - Redução de Mama	2	2	1	1	6
Consulta em Alergia e Imunologia - Pediatria	1	1	2	2	6
Consulta em Angiologia - Geral	2	1	0	1	4
Consulta em Cardiologia - Cirurgia Cardíaca	2	2	2	1	7
Consulta em Cardiologia - Marca-Passo/Eletro fisiologia	0	1	2	1	4
Consulta em Cardiologia - Pediatria	1	0	1	1	3
Consulta em Cardiologia - Pediatria - PPI	2	1	2	1	6
Consulta em Cirurgia Bariátrica Obesidade	2	1	0	0	3
Consulta em Cirurgia de Cabeça e Pescoço	3	0	1	1	5
Consulta em Cirurgia Geral - Aparelho Digestivo	0	1	2	2	5
Consulta em Cirurgia Ginecológica - Oncologia	1	1	1	2	5
Consulta em Cirurgia Oncológica	0	8	11	18	37
Consulta em Cirurgia Plástica	1	1	2	11	15
Consulta em Cirurgia Torácica	0	1	0	2	3
Consulta em Endocrinologista - Pediatria	0	1	2	1	4
Consulta em Hematologia - Geral	1	2	1	3	7
Consulta em Mastologista	2	1	1	2	6
Consulta em Mastologista - Cirurgia	2	1	2	1	6
Consulta em Nefrologista - Pediátrica	1	0	1	0	2
Consulta em Neurocirurgia - Pré-operatório	0	1	0	2	3
Consulta em Neurocirurgia - Tumor	2	1	1	2	6
Consulta em Neurocirurgia - Geral	0	1	2	1	4
Consulta em Neurocirurgia - Pediátrica	0	1	1	1	3
Consulta em Obstetrícia Medicina Fetal	1	0	0	1	2
Consulta em Oftalmologia - Reabilitação	0	1	2	1	4
Consulta em Ortopedia - Oncologia	3	1	2	1	7
Consulta em Ortopedia - Pé Torto - Pediatria	0	1	1	2	4
Consulta em Otorrinolaringologia (S. Auditiva)	5	1	0	2	8
Consulta em Pneumologia - adulto	2	2	1	1	6
Consulta em Pneumologia - Pediátrico	2	0	1	2	5
Consulta em Reumatologia	1	1	1	2	5
Consulta em Urologia - Pré - Operatório	3	0	1	2	6
Consulta em Urologia Oncologia	4	1	2	1	8
Consulta Pré-Transplante de Córnea	2	0	1	1	4
Consulta Proctologia-Geral	2	3	2	3	10
Grupo - Angiografia	3	1	1	1	6
Grupo - Arteriografia	2	1	2	1	6
Grupo - Cirurgia Pediátrica	2	1	2	2	7
Grupo - Consulta em Cirurgia Vascular (Angiologia)	1	2	1	2	6
Grupo - Consulta Pré-Operatória em Otorrinolaringologia	6	5	2	3	16
Grupo - Consultas em Cirurgia Geral - PPI	28	22	25	23	98
Grupo - Consultas em Cirurgia Ortopédica	2	12	13	14	41
Grupo - Consultas em Cirurgia Pediátrica	0	10	11	10	31
Grupo - Diagnóstico por Medicina Nuclear - Papel	1	0	1	0	2
Grupo - Pré - Operatório Ginecológico	26	15	18	20	79
Total	121	111	130	153	515

Podemos observar que a principal consulta agendada para serem realizadas em Palmas é o grupo das consultas em cirurgia geral (98), seguido do pré-operatório ginecológico (79), consulta em cirurgia oncológica (37), consulta em cirurgia pediátrica (31) e consulta em cirurgia ortopédica (31).

Tabela 10.4: Exames autorizados para os municípios referenciados (Amor Perfeito), 2º Quadrimestre 2023

Descrição	2º Quad.				Total Quad
	Mai	Jun	Jul	Ago	
Eletrocardiograma com Laudo	25	26	25	26	102
Grupo - Diagnóstico de Oftalmologia	21	22	24	20	87
Grupo - Diagnóstico de Ultrassonografia	70	60	55	58	243
Total	116	108	104	104	432

Como observado, no 2º quadrimestre foram autorizados 432 exames para os municípios da Região Amor Perfeito, sendo o com mais autorização o exame de Ultrassonografia (243), seguido do Eletrocardiograma com laudo (102).

10.1 Tratamento Fora do Domicílio (TFD)

O Tratamento Fora de Domicílio - TFD consiste no fornecimento de passagens e ajuda de custo para alimentação e pernoite, exclusivamente aos usuários do Sistema Único de Saúde – SUS, e para acompanhantes, caso haja necessidade, a fim de realizar tratamento fora do município de residência em unidades de saúde cadastradas/conveniadas ao SUS, quando esgotados todos os meios de tratamento no próprio município.

Tabela 10.5: Atendimentos realizados pela equipe de Tratamento Fora do Domicílio - TFD, 2º Quadrimestre 2023

Descrição	2º Quad.				Total Quad
	Mai	Jun	Jul	Ago	
Interestadual	11	9	15	13	48
Intermunicipal hemodiálise (Palmas)	15	15	15	15	60
Total	26	24	30	28	108

Foram realizados no segundo quadrimestre um total de 108 Tratamentos Fora do Domicílio, sendo 60 com o destino de Palmas para realização de Hemodiálise e 48 tratamento interestadual.

Tabela 10.6: Tipo transporte realizados pelo Tratamento Fora do Domicílio - TFD, 2º Quadrimestre 2023

Descrição	2º Quad.				Total Quad
	Mai	Jun	Jul	Ago	
Rodoviário	6	5	5	7	23
Aéreo	5	4	10	6	25
Total	11	9	15	13	48

Dos tratamentos fora do domicílio interestadual, 23 foram realizados por transporte rodoviário e 25 transporte aéreo.

Tabela 10.7: Local para deslocamento ofertado pelo Tratamento Fora do Domicílio - TFD, 2º Quadrimestre 2023

Descrição	2º Quad.				Total Quad
	Mai	Jun	Jul	Ago	
Hospital de Amor Nossa Senhora de Barretos	3	3	3	4	13
Fundação Banco de Olhos de Goiás	1	1	-	-	2
Hospital Graac	-	1	1	2	4
Instituto de Oncologia Pediátrica IOP	1	-	-	1	2
Hospital da Criança de Brasília José Alencar	2	-	3	-	5
Hospital das Clínicas de Goiânia	1	-	1	-	2
Instituto de Cardiologia do Distrito Federal	1	-	2	2	5
Rede Sarah Brasília	2	3	3	2	10
Hospital do Rim e Hipertensão São Paulo	-	-	1	-	1
Santa Casa de Misericórdia do Pará	-	1	-	1	2
Hospital de Reabilitação de Anomalias Crânio Faciais Bauru	-	-	-	1	1
Hospital das Clínicas São Paulo	-	-	1	-	1
Total	11	9	15	13	48

Quando consideramos o local para tratamento o local com mais deslocamento foram para o Hospital de Amor Nossa Senhora de Barretos com 13 deslocamentos e a Rede Sara Brasília com 10 deslocamentos.

10.1.1 Ações Realizadas pela Regulação, Controle e Avaliação

Junho

- Comemoração da festa junina.



- Reunião com a Secretária de Saúde de Silvanópolis e equipe SEMUS para alinhamento e ajuste da PPI.



- Apresentação dos serviços da Regulação de Exames aos acadêmicos de medicina do ITPAC.



Julho

- Reunião com a Secretária de Saúde de Fátima e equipe SEMUS para alinhamento e ajuste da PPI.



- Confraternização da equipe.



- Reunião com a equipe da Regulação de Cirurgias do Hospital Regional.



- Implantação do cartão SUS nas UBS.



- Atendimento Cartão SUS na Barraca da Praia.



Agosto

- Reunião com os médicos reguladores para alinhar processo de trabalho.



- Reunião de alinhamento com os digitadores das UBS.



- Adequação dos atendimentos/procedimentos PPI – Município de Palmas.



Vigilância Em Saúde

A vigilância em saúde tem por objetivo a observação e análise permanentes da situação de saúde da população, articulando-se em um conjunto de ações destinadas a controlar determinantes, riscos e danos à saúde de populações que vivem em determinados territórios, garantindo-se a integralidade da atenção, o que inclui tanto a abordagem individual como coletiva dos problemas de saúde. A vigilância está relacionada às práticas de atenção e promoção à saúde dos cidadãos e aos mecanismos adotados para prevenção de doenças.

Além disso, integra diversas áreas de conhecimento e aborda diferentes temas, tais como política e planejamento, territorialização, epidemiologia, processo saúde-doença, condições de vida e situação de saúde das populações, ambiente e saúde e processo de trabalho. A partir daí a vigilância se distribui entre: Epidemiológica, Ambiental, Sanitária e Saúde do Trabalhador.

Outro aspecto fundamental da vigilância em saúde é o cuidado integral com a saúde das pessoas por meio da promoção da saúde. Essa política objetiva promover a qualidade de vida, empoderando a população para reduzir a vulnerabilidade e os riscos à saúde relacionados aos seus determinantes e condicionantes – modos de viver, condições de trabalho, habitação, ambiente, educação, lazer, cultura e acesso a bens e serviços essenciais.

As ações específicas são voltadas para: alimentação saudável, prática corporal/atividade física, prevenção e controle do tabagismo, redução da morbimortalidade em decorrência do uso de álcool e outras drogas, redução da morbimortalidade por acidentes de trânsito, prevenção da violência e estímulo à cultura da paz, além da promoção do desenvolvimento sustentável.

11.1 Vigilância Epidemiológica

A **vigilância epidemiológica** é um “conjunto de ações que proporciona o conhecimento, a detecção ou prevenção de qualquer mudança nos fatores determinantes e condicionantes da saúde individual ou coletiva, com a finalidade de se recomendar e adotar as medidas de prevenção e controle das doenças ou agravos”. Seu propósito é fornecer orientação técnica permanente para os que têm a responsabilidade de decidir sobre a execução de ações de controle de doenças e agravos. Tem como funções, dentre outras: coleta e processamento de dados; análise e interpretação dos dados processados; divulgação das informações; investigação epidemiológica de casos e surtos; análise dos resultados obtidos; e recomendações e promoção das medidas de controle indicadas.

11.1.1 Óbitos investigáveis

Segundo a Portaria do Ministério da Saúde nº 1.119 de junho de 2008 e nº 72 de 2010, óbitos de mulheres em idade fértil (MIF), maternos, fetais e infantis são considerados eventos de investigação obrigatória. A realização destas investigações propiciam uma melhor compreensão epidemiológica sobre o óbito materno-infantil e sinalizam fatores que devem ser modificados para a redução de óbitos nessa população. Em Porto Nacional o indicador de investigação de óbitos tem sido alcançado na maioria dos anos, com percentuais de 100%.

Tabela 11.1: Óbitos Investigáveis de Residentes, 2º Quadrimestre 2023

Tipo de óbito	2º Quad.				Total Quad
	Mai	Jun	Jul	Ago	
Neonatal precoce (0-6 dias)	1	0	3	0	4
Neonatal tardio (7-27 dias)	1	0	1	0	2
Pós neonatal (>28 a 364 dias)	1	0	0	0	1
Óbito fetal	3	0	1	1	5
Mulher em Idade Fértil	0	0	4	4	8
Materno	0	0	0	0	0
Total	6	0	9	5	20

Tabela 11.2: Óbitos Investigados Residentes, 2º Quadrimestre 2023

Tipo de óbito	2º Quad.	
	Investigados	% Investigados
Neonatal precoce (0-6 dias)	4	100%
Neonatal tardio (7-27 dias)	0	0%
Pós neonatal (>28 a 364 dias)	1	100%
Óbito fetal	4	80%
Mulher em Idade Fértil	3	38%
Materno	0	0
Total	12	60,0%

No segundo quadrimestre obtivemos um total de 20 óbitos que devem ser investigados, sendo 04 neonatal precoce, 01 pós-neonatal, 05 óbitos fetais e 08 mulher em idade em fértil. 60% dos óbitos ocorridos nesse período foram investigados e encerrados em tempo oportuno. Vale destacar que o óbito fetal e de mulher em idade fértil ainda não foram investigados 100% até o fechamento do quadrimestre, porém, está dentro do prazo de 120 dias e 180 dias.

11.1.2 Agravos Notificados

A detecção precoce de surtos e epidemias ocorre quando o sistema de vigilância epidemiológica local está bem estruturado, com acompanhamento constante da situação geral de saúde e da ocorrência de casos de cada doença e agravo sujeito à notificação. Essa prática possibilita a constatação de qualquer indício de elevação do número de casos de uma patologia, ou a introdução de outras doenças não incidentes no local e, conseqüentemente, o diagnóstico de uma situação epidêmica inicial para a adoção imediata das medidas de controle. Em geral, esses fatos devem ser notificados aos níveis superiores do sistema para que sejam alertadas as áreas vizinhas e/ou para solicitar colaboração, quando necessária.

Toda suspeita e ou confirmação de alguma doença de controle nacional ou de interesse internacional que consta na lista da portaria da consolidação de nº 04 de 28 de setembro de 2017 deve ser notificada e comunicada à vigilância epidemiológica dentro do prazo estipulado pela portaria para que todo o trabalho de investigação, bloqueio, monitoramento e fechamento do caso aconteçam de forma integrada, a rede de saúde no município está apta para a realização dessa atividade bem como para assistência e manejo clínico. Notificar é, portanto, um ato de conscientização e valorização profissional e social.

Sua utilização efetiva permite a realização do diagnóstico dinâmico da ocorrência de um evento na população, podendo fornecer subsídios para explicações causais dos agravos de notificação compulsória, além de vir a indicar riscos aos quais as pessoas estão sujeitas, contribuindo assim, para a identificação da realidade epidemiológica de determinada área geográfica. O seu uso sistemático, de forma descentralizada, contribui para a democratização da informação, permitindo que todos os

profissionais de saúde tenham acesso à informação e as tornem disponíveis para a comunidade. É, portanto, um instrumento relevante para auxiliar o planejamento da saúde, definir prioridades de intervenção, além de permitir que seja avaliado o impacto das intervenções.

Tabela 11.3: Agravos Notificados, 2º Quadrimestre 2023

Agravos Notificados	2º Quad.				Total Quad
	Mai	Jun	Jul	Ago	
Acidente de Trab. com Exp. A Mat. Biológico	0	1	1	2	4
Acidente de Trabalho Grave	6	5	8	2	21
Acidente de Trânsito	22	17	20	25	84
Acidente por Animais Peçonhentos	43	37	26	26	132
AIDS	5	3	0	4	12
Atendimento Anti-Rábico	60	56	45	77	238
Caxumba	2	3	1	8	14
Dengue	152	59	12	29	252
Doenças Causadas por Protozoários Complicando a Gravidez	2	2	0	1	5
Zika Vírus	13	4	1	0	18
Chikungunya	84	42	5	3	134
Gestante HIV	0	0	0	1	1
Hanseníase	21	7	15	17	60
Hepatites Virais	3	0	3	3	9
Intoxicação Exógena	20	28	11	21	80
Sífilis Congênita	2	3	3	2	10
Sífilis em Gestante	3	3	3	4	13
Tuberculose	3	3	0	1	7
Varicela	2	1	0	0	3
Violência Interpessoal/ Autoprovocada	44	44	27	39	154
Leishmaniose Visceral	6	6	4	5	21
Leishmaniose Tegumentar	0	0	3	2	5
Sífilis não especificada	26	9	6	6	47
Síndrome Corrimento Uretral no Homem	1	3	1	4	9
Toxoplasmose Congênita	0	1	0	1	2
Pneumonia Não Especificada	248	151	85	89	573
Leptospirose	2	0	0	1	3
Febre Maculosa	0	0	0	2	2
Meningite	0	0	0	2	2
Toxoplasmose	0	1	0	0	1
Condiloma Acuminado	0	1	0	0	1
Eventos adversos pós vacinação	1	0	0	0	1
Malária	0	0	0	1	1
COVID-19	15	-	-	-	15
Total	786	490	280	378	1.934

No segundo quadrimestre de 2023 tivemos 1.934 agravos notificados. A Pneumonia não especificada foi o agravo mais notificado no período com 573 casos notificados seguido da Dengue com 252 casos notificados, considerando que o mês de maior incidência da Pneumonia foi em maio contando com 248 notificações.

A elevação dos casos de Pneumonia Não Especificada no quadrimestre pode se inferir devido a baixa adesão a vacinação contra influenza e também a não conclusão do esquema vacinal contra COVID-19.

A Vigilância Epidemiológica está intensificando as ações voltadas para prevenção da Pneumonia na população. Além disso, está sendo elaborado o Plano Municipal de Intervenção a Pneumonia juntamente com a Secretaria Estadual de Saúde e equipe técnica.

HIV/AIDS

Em Porto Nacional o atendimento à pessoa convivendo com HIV/AIDS é realizado pelo Serviço de Assistência Especializada (SAE), após o diagnóstico geralmente realizado na rede de atenção (USF, UPAS e Hospitais) os pacientes são encaminhados ao SAE onde é realizado todo o acompanhamento e atendimento por médicos especialistas além da dispensação de medicamentos. Além disso, realiza ainda bem como as capacitações/logística na rede para testagem rápida de IST's e apoio quanto ao manejo das doenças infecto contagiosas.

Segundo o SINAN, durante o segundo quadrimestre de 2023 foram notificados 12 casos de AIDS em Porto Nacional. Em comparação com o segundo quadrimestre de 2022, houve um aumento, onde foram notificados 04 casos confirmados para AIDS no segundo quadrimestre de 2022. Quando observado a faixa etária dos casos, a prevalência é da idade de 20 a 39 anos com 07 casos. Importante destacar a incidência de casos em idosos acima de 60 anos tendo 01 caso no segundo quadrimestre.

Essa tendência é natural mediante o aumento de notificações de HIV, tendo em vista que por ser por um longo período uma doença silenciosa por vezes o paciente realiza o diagnóstico já em fase avançada ou quando ocorre a presença de doenças oportunistas, esse dado traz a tona também a necessidade de intensificação do diagnóstico precoce e acompanhamento adequado desses pacientes HIV positivo.

Isso se dá em virtude da fortalecimento das ações de prevenção e promoção de saúde, assim como ações e capacitações de profissionais para testagem rápida de IST's, tendo em vista que o diagnóstico precoce é essencial para a qualidade de vida das PVHIV.

Sífilis - Não Especificada, Gestacional e Congênita

É uma Infecção Sexualmente Transmissível (IST) causada pela bactéria *Treponema pallidum*. Apresenta várias manifestações clínicas e diferentes estágios (sífilis primária, secundária, latente e terciária), sendo que nos estágios primário e secundário da infecção, a possibilidade de transmissão é maior.

De acordo com o SINAN, no 2º quadrimestre de 2023 foram notificados 47 casos de sífilis não especificada. Quando comparado com o segundo quadrimestre de 2022, onde houve 38 casos notificados. Esse aumento se deu à subnotificação do parceiro, onde no ano de 2023 foi realizada orientações sobre a notificação do agravo. Além disso houve aumento na realização de testagem rápida. Destes casos 12 foram confirmados e 02 ignorado, 01 descartado e 32 inconclusivo que estão fora do prazo de encerramento.

Sobre o critério de confirmação, 12 foram por laboratório, 01 foi confirmados por critério clínico-epidemiológico e 34 ignorado. Dos casos confirmados, 07 tiveram como evolução a cura e 40 estão com evolução ignorado/branco. A maior parte das notificações ocorreu em indivíduos de idade entre 20 a 39 anos com 31 casos, 40 a 59 anos com 07 casos e de 10 a 19 anos com 05 casos. Considerando a raça tivemos 37 parda, 05 preta, 01 branca e 04 ignorado.

A sífilis gestacional é uma doença de transmissão vertical, podendo ser transmitida da mãe para o feto, se não tratada, pode resultar em inúmeros desfechos negativos para a saúde materna e infantil.

No 2º quadrimestre de 2023 houve aumento no número de notificações comparando com o mesmo período de 2022 sendo, 13 casos notificados no 2º quadrimestre de 2023 e 11 no 2º quadrimestre de 2022. A faixa etária mais prevalente foi entre 20 a 39 anos com 08 casos e 10 a 19 anos com 05 casos. É observável que o início da atividade sexual cada vez mais precoce, influenciado tanto no número de gravidez, quanto nas IST's.

Com base nisso, está sendo realizada ações junto ao Programa Saúde na Escola para que seja promovida educação em saúde para os adolescentes a respeito das IST's.

Além disso, está sendo realizada em todo o município o projeto Sífilis Não, onde visa realizar a detecção precoce por meio de testagem rápida e a sensibilização da comunidade por meio de palestras

e promoção da saúde.

Sabe-se que as ações implementadas para sífilis gestacional (mãe) e sífilis adquirida (parceiro) são refletidas na sífilis congênita. O diagnóstico precoce, implementação da terapêutica adequada e acompanhamento dos casos notificados são de suma importância para um correto manejo dentro da rede de atenção à saúde e conseqüentemente diminuição da sífilis congênita.

Caracteriza-se como sífilis congênita precoce aquela que se manifesta antes dos dois primeiros anos de vida, e como sífilis congênita tardia aquela que se manifesta após os dois anos. O diagnóstico da sífilis congênita precoce e tardia é realizado por meio de uma avaliação epidemiológica criteriosa da situação materna e da avaliação clínico laboratorial e estudos de imagem na criança.

No caso da transmissão da sífilis da mãe/gestante não tratada adequadamente, para a criança pode gerar graves conseqüências. A infecção é grave e pode causar má-formação do feto, aborto ou morte do bebê, quando este nasce gravemente doente. Toda criança que foi exposta a sífilis deve ser acompanhada pela equipe de saúde através da puericultura, onde deve ser solicitado o exame de VDRL dentro do período estipulado no fluxograma de acompanhamento da criança, e fazer o acompanhamento semestralmente (6 em 6 meses) oftalmológica e auditiva até 2 anos de idade.

No 2º quadrimestre de 2023 houve 10 casos notificados de sífilis congênita, tendo assim uma elevação se comparado com mesmo quadrimestre de 2022 onde tivemos 01 caso notificado.

Foi observado nas avaliações do banco de dados do SINAN que alguns dos casos notificados para sífilis congênita a gestante se quer fez o diagnóstico dentro do período de pré-natal, e alguns casos de sífilis gestacional já notificados na maternidade no momento do parto. Sabe-se que a gestante precisa realizar o pré-natal com pelo menos 6 consultas, porém, tem havido dificuldades na captação dessas gestantes em tempo oportuno, papel este do Agente Comunitário de Saúde.

O município está elaborando um plano de enfrentamento para redução da sífilis no município, além disso, atualmente a área conta com uma enfermeira para apoio o que já favorece o melhor monitoramento/controlado do tratamento das gestantes infectadas com sífilis notificadas, a fim de garantir o tratamento adequado durante o pré-natal.

Toxoplasmose

Toxoplasmose é um agravo relevante quando afeta público de imunidade vulnerável (paciente soropositivo, transplantados, gestantes e outras comorbidades que afetam a imunidade do indivíduo e portanto sua capacidade de resposta à doença). No caso da Toxoplasmose Gestacional, ela traz riscos à saúde do feto, devendo portanto ser tratada precocemente para evitar má formação fetal decorrente da exposição deste durante a gestação.

No segundo quadrimestre de 2023 foram notificados 05 casos de Toxoplasmose Gestacional, reduzindo o valor, em comparação com o 2º quadrimestre de 2022 onde tivemos 07 casos. Tendo 03 entre 20 a 39 anos, e 02 casos de 10 a 19 anos.

Como desafio frente a toxoplasmose gestacional temos: realização de diagnóstico precoce, tratamento em tempo oportuno, assim como a dificuldade quanto ao monitoramento/acompanhamento dessa gestante até o desfecho do parto.

A toxoplasmose congênita é um agravo de grande relevância tendo em vista que se, não tratada corretamente e em tempo oportuno esse agravo pode causar aborto, sequelas neurológicas e/ou oculares ao feto, incluindo a micro ou macrocefalia, hidrocefalia, calcificações cerebrais, retardo mental, estrabismo e convulsões.

A maioria das crianças nascidas infectadas pode se apresentar normal ao nascer e desenvolver sequelas na infância ou adolescência, sendo a coriorretinite, principal causa de cegueira em crianças com toxoplasmose congênita.

No 2º quadrimestre de 2023 houve 02 casos notificados para Toxoplasmose Congênita um aumento em comparação com o mesmo quadrimestre do ano de 2022 onde tivemos 01 caso. Lembrando que é ofertado em Porto Nacional o teste de avidéz que é um exame para detecção do agravo precocemente, possibilitando assim o tratamento em tempo hábil, com maior segurança e eficácia para assim evitar a contaminação fetal e as sequelas decorrentes do tratamento tardio desde que esse exame seja realizado

até às 16 semana gestacional.

Podemos afirmar que as ações de monitoramento juntos as unidades notificadoras e a maternidade, garantindo assim o tratamento das gestantes diagnosticadas com toxoplasmose gestacional em tempo oportuno, o que proporciona maior efetividade na não transmissão vertical da doença e a consequente redução no número de toxoplasmose congênita.

Hanseníase

Hanseníase é uma doença infectocontagiosa, de características crônicas e de evolução lenta, que se manifesta principalmente através de sinais e sintomas dermatoneurológicos: lesões na pele e nos nervos periféricos, principalmente nos olhos, mãos e pés. O comprometimento dos nervos periféricos é a característica principal da doença, dando-lhe um grande potencial para provocar incapacidades físicas que podem, inclusive, evoluir para deformidades, sendo ainda um agravo com repercussão psicológica, ocasionada pelas diversas problemáticas sociais, sequelas físicas, impacto do diagnóstico, desconhecimento sobre o agravo, exclusão social, baixa estima e auto segregação durante e após o tratamento medicamentoso. Representa um grave problema de saúde pública no Brasil, sendo que os trabalhos para diagnóstico precoce, tratamento, pós-tratamento, acompanhamento de contatos e autocuidado dos pacientes, é imprescindível para a integralidade do cuidado da pessoa atingida pela doença.

No segundo quadrimestre de 2023, foram notificados 60 casos de hanseníase, sendo que destes, 57 foram casos novos, 01 recidiva, 01 outro ingresso e 01 transferência do mesmo município. Quando comparado com o mesmo período do ano de 2022 tivemos 47 casos notificados.

Quando analisamos a faixa etária dos casos do 2º quadrimestre de 2023 a principal é acima de 15 anos com 56, e 04 de 0 a 14 anos. Observa-se que crianças, menores de quinze anos, adoecem mais quando há uma maior endemicidade da doença. Com relação à raça, a mais prevalente foi parda com 43 casos, 09 preta e branca 08.

Esse aumento pode ser considerado principalmente devido à oferta de testagem rápida para o agravo, que foi um projeto ofertado pelo Estado, considerando a incidência do município, e às capacitações realizadas para os profissionais da Secretaria Municipal de Saúde após a identificação em que a maioria dos profissionais não tinham conhecimento para diagnosticar o agravo.

Quanto ao monitoramento, avaliação e alcance dos indicadores: “Proporção de Cura de Casos Novos de hanseníase diagnosticados nos anos da coortes” tivemos 21 casos, onde 13 tiveram cura ou seja, 61,9% de cura. Com relação de Contatos Examinados de Casos Novos de Hanseníase tivemos 61 no segundo quadrimestre sendo 40 examinados (65,6%) e 21 não examinados 34,4%.

Embora, por um lado, o aumento indique um cenário preocupante, por outro pode estar ligado à ampliação do número de unidades notificadoras, bem como ao suporte e oficinas de qualificação aos profissionais notificadores ofertadas.

Tuberculose

A tuberculose é a doença infecciosa que mais mata no mundo. Quase 10 milhões de pessoas afetadas e 1,5 milhão de mortes foram registradas em 2018. Meio milhão de pessoas estão infectadas com formas de TB resistentes a medicamentos, para as quais o tratamento é longo e tóxico (OMS, 2020). A tuberculose também é a principal causa de morte entre pessoas que vivem com HIV. Em muitos países – como Índia e África do Sul – há um grande número de pessoas vivendo com HIV e TB.

A tuberculose continua sendo prioridade considerando a grande magnitude, transcendência e vulnerabilidade da doença. Os indicadores de cura, de testagem de HIV em portadores de tuberculose e de contatos examinados, retratam a situação epidemiológica desse agravo, visando o estabelecimento de estratégias necessárias para o controle da doença. A detecção de sintomáticos respiratórios constitui uma ação de controle, onde se faz necessária uma gestão compartilhada. Neste sentido, quanto mais casos de sintomáticos respiratórios detectados, maiores são as chances de diagnosticar precocemente a tuberculose.

No 2º quadrimestre de 2023 foram notificados 07 pacientes com diagnóstico de tuberculose, sendo os 06 casos novos e 01 transferência. Destes os 03 são na forma pulmonar, 03 extrapulmonar e 01 pulmonar + extrapulmonar. Quando avaliamos o mesmo período de 2022 houve 04 casos, ou seja, um aumentou no número de casos. A faixa etária mais acometida é a de 15 a 19 anos (03 casos) e 20 a 34 anos (02 casos). Destes casos nenhum deles tem agravo associado. Dos 07 casos, 01 houve transferência e 01 mudança de diagnóstico, os demais 05 ainda não foram encerrados, pois estão dentro do período de encerramento que é 180 dias após a notificação.

Dos 07 casos notificados para tuberculose, 10 foram indetificados contatos, tendo sido examinados 06 destes.

Com relação ao indicador "Proporção de contatos examinados de casos novos de tuberculose pulmonar com confirmação laboratorial" foram identificados 02 contatos e nenhum foi examinado até o momento.

Hepatites Virais

No segundo quadrimestre de 2023, houveram 09 casos notificados no SINAN para hepatites virais em Porto Nacional. Em comparação com o segundo quadrimestre de 2022 houve uma redução com 08 casos notificados.

O perfil deste paciente confirmado para Hepatite é do sexo masculino (05) e está na faixa etária de 60 anos (04 casos), da raça parda com 06 casos.

Já a fonte de infecção tivemos 08 ignorada ou branco e 01 outros. Em se tratando da forma, 01 foi diagnosticado com Hepatite Crônica/portador, 02 hepatite aguda e 06 ignorada ou em branco.

Dos casos notificados, com relação a vacinação de Hepatite A, 01 possuía o esquema vacinal completo, 01 incompleto e 02 não vacinados. Já da Hepatite B, 04 possuíam o esquema completo, 01 incompleto e 04 em branco. Dos casos notificados 01 caso possuía IST associado, 04 não possuíam e 04 não foram informados.

Destes, 02 foram classificados como à hepatite B e 07 ignorado/branco. Dos casos notificados 03 foram confirmados laboratorialmente.

Há uma grande dificuldade de fixação de servidor para o agravo das Hepatites virais, considerando que é um agravo complexo e que há necessidade de capacitação para monitorar as notificações. Dito isso, a alta rotatividade prejudica o encerramento oportuno dos casos.

Violência Interpessoal/Autoprovocada

A notificação de violência interpessoal e autoprovocada é um instrumento de comunicação entre os pontos de atenção e o sistema de vigilância em saúde, e está integrada no Sistema de Informação de Agravos de Notificação (SINAN).

De acordo com os dados extraídos do SINAN, no 2º quadrimestre de 2023, foram 154 casos notificados de violência interpessoal e autoprovocada em Porto Nacional tendo um aumento considerando o mesmo período de 2022, tendo sido notificado 104 casos. Quando consideramos o tipo de violência, 76 foram violência física, 71 lesões autoprovocada, ou seja, tentativa de suicídio, 41 violência sexual, 25 psicológica/moral, 20 negligência ou abandono, 09 tortura, 01 violência financeira, 01 trabalho infantil, 01 violência de intervenção legal e outras violências 41 casos.

A violência contra as mulheres foi predominante ao longo do quadrimestre, representando 110 casos (71,4%) dos casos totais. Em relação à faixa etária, o público com maior número de notificações no segundo quadrimestre de 2023, foram de crianças e adolescentes na faixa etária de 10 a 19 anos com 56 casos e 20 a 39 anos com 49 casos. No tocante à variável raça/cor, destaca-se que do total de 154 casos notificados no segundo quadrimestre 75,3% se declararam pardos.

Ao analisar os meios de agressão neste segundo quadrimestre, os principais identificados foram tivemos 28 espancamento, 09 enforcamento, 01 objeto contundente, 22 perfuro cortante, 01 objeto quente, 44 envenenamento, 04 arma de fogo, 14 ameaça, 23 outras agressões.

Acidente de Trânsito

O processo de análise dos dados dos acidentes de trânsito se dá através dos sistemas de informação da saúde. A integração e comunicação das instituições permitem a identificação dos fatores de risco, além das vulnerabilidades do processo de captação dos dados e o estabelecimento de estratégias corporativas para saná-las.

Diante disso, foram analisados os acidentes graves notificados no SINAN e os óbitos ocorridos no perímetro urbano de Porto Nacional, através das informações obtidas principalmente pelas ocorrências do SAMU e dados do SIM.

No segundo quadrimestre de 2023, segundo os dados extraídos do SINAN, foram notificados 84 acidentes de trânsito entre fatais e não fatais, sendo os adultos jovens na faixa etária de 20 a 39 anos (41 casos), do sexo masculino (63), da raça parda (75) o público mais afetado. Em comparação com o segundo quadrimestre de 2022 houve um aumento, sendo em 2022, 83 notificações de acidente de trânsito.

Diante disso é necessário que haja educação em saúde e ainda reforçar a fiscalização de trânsito, tanto nas rodovias municipais e intermunicipais quanto na BR-010 que corta Porto Nacional.

Quando analisamos o banco de dados do SINAN, foram notificados com evolução de óbito apenas 01 caso, 69 casos ainda em aberto para encerramento e 14 curados, porém quando se analisa o banco de dados do SIM, no segundo quadrimestre do ano de 2023 ocorreram 16 óbitos decorrentes de acidente de trânsito, sendo o mais prevalente acidente de automóvel (carro) x veículo de transporte pesado (ônibus) com 04 óbitos e 03 por colisão de motocicleta x caminhonete.

Essa discrepância entre sistemas pode ser dada pois há casos em que o acidente não é notificado por algum unidade notificadora e também por o paciente já evoluir a óbito no momento do acidente e os órgãos responsáveis não notificarem.

Arboviroses

Vetores são seres vivos que transportam organismos patogênicos de forma mecânica (vetores mecânicos) ou biológica (vetores biológicos), promovendo a disseminação desses agentes infecciosos e a infecção de novas pessoas ou animais. Para o controle de vetores de importância médica são estabelecidas normas e diretrizes descritas em guias e programas nacionais de controle de doenças.

O cenário epidemiológico do Brasil, é caracterizado pela circulação dos quatro sorotipos do vírus da dengue, e dos vírus Chikungunya e Zika, constitui-se em um grande desafio para os serviços de saúde tanto para a assistência quanto para a vigilância.

No município de Porto Nacional-TO, no segundo quadrimestre de 2023, foram notificados 252 casos de dengue, destes, apenas 40 foram confirmados para Dengue, 183 descartados e 29 estão em andamento para encerramento, sendo que dos 40 casos confirmados 37 tiveram como evolução cura. Dos 252 casos notificados 129 (51%) foram encerrados pelo critério laboratorial, seguindo a recomendação do Ministério da Saúde, de encerrar no mínimo 10% dos casos notificados com critério laboratorial. 91 pela clínica-epidemiológica 3 em investigação e 29 fora do prazo do encerramento.

Ao analisar o perfil epidemiológica dos casos de Dengue, tivemos maior prevalência no sexo feminino (155), sendo a faixa etária mais prevalente com 83 casos na idade de 20 a 39 anos, da cor parda com 215 casos.

No segundo quadrimestre de 2023, foram notificados 134 casos de Chikungunya, destes 61 foram confirmados, destes 60 estão curados, 67 descartados, 06 notificações estão fora do prazo de 60 dias. Quando considerado o critério de classificação, 90 foram laboratorial e 38 foi pelo clínico-epidemiológico.

Ao analisar o perfil epidemiológica dos casos de Chikungunya, tivemos maior prevalência no sexo feminino (97), sendo a faixa etária mais prevalente com 50 casos na idade de 40 a 59 anos, da cor parda com 93 casos.

Foram notificados ainda 18 casos de Zika, sendo 15 classificados como descartados, 01 confirmado para Zika Vírus, 01 inconclusivo e 01 em aberto, todos os casos confirmados estão curados. Destes

18 casos notificados, 12 foram encerrados por critério laboratorial, 04 por clínico-epidemiológico e 02 estão em aberto fora do prazo de encerramento.

Ao analisar o perfil epidemiológica dos casos de Zika, tivemos maior prevalência no sexo feminino (13), sendo a faixa etária mais prevalente com 10 casos na idade de 20 a 39 anos, da cor parda com 12 casos.

O monitoramento dos casos de Dengue, Zika e de Chikungunya, juntamente com assistência adequada, diagnóstico em tempo oportuno e manejo adequado são fatores cruciais para um desfecho satisfatório da doença, evitando assim a ocorrência de casos graves e óbitos.

As atividades voltadas ao controle vetorial são consideradas de caráter universal e podem ser caracterizadas sob dois enfoques: as ações de rotina e as de emergência, levando-se sempre em consideração o cenário de risco das localidades do município.

Dentre as ações para combater esse agravo, a Vigilância têm realizado salas de esperas, mutirões com parceria com outras secretarias, capacitações com os profissionais, entrega de panfletos divulgação de cards nas redes sociais, dentre outras ações.

Leishmaniose Visceral e Tegumentar

A Leishmaniose Visceral (LV) é uma zoonose de evolução crônica, com acometimento sistêmico e, se não tratada, pode levar a óbito até 90% dos casos. É transmitida ao homem pela picada de fêmeas do inseto vetor infectado. No Brasil, a principal espécie responsável pela transmissão é a *Lutzomyia longipalpis*.

O ambiente característico e propício à ocorrência da LV é aquele de baixo nível socioeconômico, pobreza, promiscuidade, prevalente em grande medida no meio rural.

No ano de 2023 no segundo quadrimestre foram notificados 21 casos para Leishmaniose Visceral. A doença é mais frequente entre o sexo masculino (14 casos) e na faixa etária entre 01 a 04 anos (06 casos), a raça mais prevalente foi a parda com 21 casos. Comparando com o mesmo período de 2022 houve um aumento no número de notificações sendo que no mesmo período de 2022 tivemos 10 casos.

Após a identificação do aumento do número de casos foi realizado o levantamento por bairro de maior incidência, e realizado o mutirão por bairro, a fim de reduzir o número de casos no município.

Realizou ainda ações para realização de exames para Leishmaniose e vacinação em bairros de difícil acesso.

Além disso município realizou o 3º ciclo o projeto de encoleiramento dos cães, nos bairros de maior notificação, incluindo o Distrito de Luzimangues.

A classificação final tivemos 04 ignorados, 03 confirmados 10 descartados e 04 inconclusivos. Considerando o critério de confirmação 03 laboratorial e 18 ignorado que estão para encerramento. Destes casos, 03 tiveram como evolução cura e 01 transferência, sendo os demais ignorado.

A Leishmaniose Tegumentar Americana – LTA é uma doença infecciosa, não-contagiosa, causada por protozoário do gênero *Leishmania*, de transmissão vetorial, que acomete pele e mucosas, tendo como reservatórios marsupiais e roedores, como a preguiça, o tamanduá.

A susceptibilidade é universal. A infecção e a doença não conferem imunidade ao paciente. As lesões podem ser cutâneas (na maioria das vezes) apresenta-se como uma lesão ulcerada única e se caracteriza por bordas elevadas em moldura.

Em 2023, no segundo quadrimestre foram realizadas 05 notificação de LTA, sendo estes na forma clínica cutânea como caso novo, confirmado 03 por clínica epidemiológica e 02 laboratorial, 04 dos casos de LTA ainda estão em tratamento. Comparando com o mesmo período do ano de 2022 houve uma aumento no número de notificações, pois no ano de 2022 houveram 04 casos notificados. A faixa etária acometida foi a de 35 a 49 anos (2) e 65 a 79 (2), da raça parda (2) e preta (2), do sexo masculino (4).

Acidentes com Animais Peçonhentos

Animais peçonhentos são reconhecidos como aqueles que produzem ou modificam algum veneno e possuem algum aparato para injetá-lo na sua presa ou predador. Os principais animais peçonhentos que causam acidentes no Brasil são algumas espécies de serpentes, de escorpiões, de aranhas, de lepidópteros (mariposas e suas larvas), de himenópteros (abelhas, formigas e vespas), de coleópteros (besouros), de quilópodes (lacraias), de peixes, de cnidários (águas-vivas e caravelas), entre outros. Os animais peçonhentos de interesse em saúde pública podem ser definidos como aqueles que causam acidentes classificados pelos médicos como moderados ou graves.

Em Porto Nacional foram notificados no segundo quadrimestre de 2023, 132 casos, dos casos confirmados 121 com evolução curado e 11 estão em aberto, uma redução comparado com o mesmo período de 2022 (138 casos). A prevalência foi maior no sexo masculino (56%), a idade mais prevalente é de 20 a 39 anos (30%), a raça mais prevalente é parda com 110 casos.

Os principais tipo de acidente ocorre com escorpião (54), serpente (10), abelha (10), aranha (10) e outros (47).

É importante ressaltar que dentre estes 47 tem principalmente acidentes por raia e maribondo, essa incidência se dá devido a presença de rio na cidade e de uma zona rural extensa.

O principal local da picada foi pé (59), seguido na mão (23), cabeça (12), dedo da mão (12), antebraço (07), tronco (07), braço (05), dedo do pé (04), perna (03), coxa (02) e ignorado/branco (3).

Quando consideramos a classificação 113 foram classificados como leve, 14 como moderado, 01 caso como grave e 04 ignorado/branco. Dos casos notificados 10 precisaram de soroterapia.

Acidente de Trabalho Grave

A Saúde do Trabalhador acontece por meio da integração de ações (dentre elas as de vigilância epidemiológica e vigilância sanitária) que intervenham nas doenças e agravos e seus determinantes decorrentes dos modelos de desenvolvimento, de processos produtivos e de trabalho.

A equipe da Vigilância Epidemiológica realizou a qualificação dos dados das fichas de notificação dos agravos relacionados à saúde do trabalhador, bem como a digitação e acompanhamento/monitoramento dos casos notificados, junto à atenção primária à saúde, até seu encerramento em tempo oportuno.

No segundo quadrimestre de 2023 foram notificados 21 casos de acidente de trabalho, o valor reduziu em comparação com o mesmo período de 2022, com 24 casos.

Quando analisamos a situação no mercado de trabalho dos acidentes obtivemos 09 empregado registrado, 06 que são autônomos, 03 servidor público celetista e 03 empregados não registrado .

Dos casos notificados 18 foram para o regime de tratamento hospitalar e 01 foram tratamento ambulatorial 01 ambos regime de tratamento e 01 ignorado. Destes casos 08 foram emitidos o CAT, onde há a Comunicação de Acidente de Trabalho Grave, 10 não se aplica a emissão de CAT e 03 ignorado.

O acidente é mais prevalente entre o sexo masculino (14), na faixa etária de 20 a 39 anos (10) e 40 a 59 anos (10). Considerando a evolução do caso tivemos 18 com incapacidade temporária e 03 com o campo ignorado/branco, sendo que este ainda esta dentro do prazo para encerramento de 180 dias.

A Vigilância tem feito ações de educação em Saúde do Trabalhador nas empresas de Porto Nacional. Além disso foram feitas capacitações com os Agentes Comunitários de Saúde, Agentes de Combate à Endemias e Agentes de Saúde Pública, Guarda de Endemias, Auxiliar de Serviços Gerais, Núcleo de Zoonoses. Essas ações foram realizadas com o objetivo de prevenir e conseqüentemente reduzir os acidentes de trabalho e doenças ocupacionais.

Acidente de Trabalho com Exposição de Material Biológico

As exposições ocupacionais a materiais biológicos potencialmente contaminados são um sério risco aos profissionais em seus locais de trabalho. Estudos desenvolvidos nesta área mostram que os aci-

dentes envolvendo sangue e outros fluidos orgânicos correspondem às exposições mais frequentemente relatadas.

O risco ocupacional após exposições a materiais biológicos é variável e depende do tipo de acidente e de outros fatores, como gravidade, tamanho da lesão, presença e volume de sangue envolvido, além das condições clínicas do paciente-fonte e uso correto da profilaxia pós-exposição.

No segundo quadrimestre de 2023 tivemos 04 notificações, em comparação com o mesmo período de 2022 tivemos 13 notificações, ou seja uma redução no número de casos. É possível observar que esse agravo fez vítimas em ambos os sexos por igual (02 casos). Isso é previsível, visto que a maior parte das vítimas de ATEMB são profissionais de Saúde (03) e a maior parte dos profissionais de Saúde são os técnicos de enfermagem (02) o principal profissional que manipula estes materiais.

Quando consideramos a frequência por situação de mercado de trabalho o principal afetado é o empregado registrado (02) e servidor público estatutário (01) e outro tipo de situação (01).

Nota-se, também, que a maioria das vítimas é da faixa etária de 20 a 39 e 40 a 59 anos com 02 casos cada, a faixa etária mais economicamente ativa. A principal exposição foi a percutânea (03), pele íntegra (01) e pele não íntegra (01). Já o tipo de material orgânico foi sangue (03) e outros (01).

Quando observamos a evolução dos casos de exposição com material biológico no segundo quadrimestre temos ainda 04 casos com evolução ignorado/branco, porém vale ressaltar que esse agravo possui 180 dias para encerrar, ou seja, todos que foram notificados nesse período ainda não estão fora do prazo de encerramento.

Intoxicação Exógena

O quantitativo de casos de Intoxicação Exógena notificados em Porto Nacional já há alguns anos apresenta um padrão estável e baixo. Porém no segundo quadrimestre do ano de 2023 houveram 80 casos notificados desse agravo.

Suspeita-se que o baixo número de notificações possa estar associado à baixa associação, por parte dos profissionais da Rede de Atenção à Saúde, entre sinais e sintomas dos pacientes e a suspeita de um quadro de intoxicação exógena. Levando em consideração a intensa atividade agrícola no território de Porto Nacional e a frequente exposição dos trabalhadores rurais a agentes tóxicos, acredita-se que o número real de casos seja superior ao registrado, embora não seja possível no momento, fazer esta estimativa.

O principal perfil dos notificados neste quadrimestre são pessoas entre 10 19 anos (24 casos) 20 a 39 anos (21 casos), do sexo feminino (51), da raça parda (67 casos). Quando consideramos o tipo de contaminação tem-se a mais prevalente a tentativa de suicídio (47) seguida do intoxicação acidental (18). Isso nos mostra a necessidade de se trabalhar com esse público por meio de ações em saúde mental no município e também realização de parcerias com as escolas e o Projeto Saúde na Escola. Quando consideramos o tipo de exposição a mais prevalente é aguda/única (52), 51 tendo como classificação final a confirmação da intoxicação, 54 tiveram como evolução a cura sem sequela e 02 tiveram óbito por intoxicação exógena.

Atendimento Anti-Rábico

A raiva humana é uma zoonose de etiologia viral, que compromete o sistema nervoso central (SNC), caracterizando-se por encefalite de progressão rápida e letal. A sintomatologia é bastante diversa, podendo o paciente apresentar as fobias clássicas da raiva (hidrofobia e aerofobia), a tríade parestesia, paresia e paralisia, a síndrome de Guillain-Barré e outros sinais e sintomas. É considerada um problema de saúde pública há muito tempo no Brasil e em várias partes do mundo.

Entre as estratégias da vigilância epidemiológica comumente empregadas em todo o território nacional para prevenção e controle da raiva, estão: a investigação de todos os casos suspeitos de raiva humana e animal, assim como a determinação de sua fonte de infecção e a busca ativa de pessoas sob exposição; determinação de áreas de risco; monitoramento da raiva animal; realização de bloqueios vacinais em áreas com casos confirmados; campanhas de vacinação antirrábica de caninos e felinos; e, por fim, a realização de ações educativas de forma continuada.

Foram notificados no segundo quadrimestre de 2023, 238 casos no SINAN. Quando comparado com o mesmo período do ano de 2022 houve um aumento (180). Desses registros, o principal agressor é canina (192), felina (27), herbívoro doméstico (04), quiróptera (01) e outros (14).

Em relação à raça/cor dos indivíduos agredidos, 183 dos atendimentos foram em indivíduos da cor parda. No que se refere ao sexo, a maior parte dos indivíduos agredidos era do sexo masculino (131), da faixa etária de 40 a 59 anos (65 casos).

A forma mais frequente de exposição ao vírus foi a mordedura, presente em 220 dos registros; seguida pela arranhadura, com registro de 22 dos casos, lambedura em 03 caso e outros com 05 casos. Dos casos notificados 177 possuíam ferimento único, 52 ferimento múltiplo, 06 não tiveram ferimento e 03 ignorado. O local de maior prevalência dos ferimentos foram mãos/pés, com registro em 95 das notificações, seguidos pelos membros inferiores 87, membros superiores 27, cabeça/pescoço 17, tronco 09 e mucosa 07.

O principal tratamento indicado é apenas a observação do animal (142), seguido da vacina (51), soro + vacina (18), observação + vacina (13), dispensa de tratamento (05), pré-exposição (05) e 04 ignorado. Considerando a condição final do animal tivemos 147 casos negativos para raiva pela clínica e ignorado/branco com 30 casos.

11.2 Imunização

As coberturas vacinais são um importante indicador de saúde da população e da qualidade da atenção dispensada pelos serviços de saúde. O público infantil é a faixa etária de maior risco para doenças imunopreveníveis e, sendo assim, as coberturas vacinais nesta faixa etária devem ser monitoradas rotineiramente.

O Ministério da Saúde pactua com os municípios o alcance de coberturas mínimas para as vacinas administradas na faixa etária infantil. No entanto, avaliando os indicadores de vacinação dos últimos anos, verificamos uma situação de baixas coberturas vacinais para a maior parte das vacinas administradas em crianças nos primeiros 02 anos de vida. Essa é uma situação preocupante, pois demonstra a vulnerabilidade que o município se encontra para a ocorrência de agravos imunopreveníveis.

Temos no município de Porto Nacional 18 salas de vacinação ativas, sendo 15 destas informatizadas, totalizando uma proporção de 83% de salas de vacinas informatizadas.

A meta é vacinar 1.119 crianças por ano, sendo 84,9 crianças no mês, 339,6 no quadrimestre. O indicador pactuado na Pactuação Interfederativa mede a Proporção de vacinas selecionadas do Calendário nacional de Vacinação para Crianças menores de dois anos de idade - Pentavalente (3^o dose), Pneumocócica 10- valente (2^o dose), Poliomielite (3^o dose), Tríplice viral (1 dose) com cobertura vacinal preconizada. Tendo como parâmetro vacinar crianças menores de 01 ano com as vacinas: Pentavalente (3^o dose), Pneumocócica 10 - valente (2^o dose), Poliomielite (3^o dose), e com 01 ano a vacina Tríplice viral (1^a dose).

No segundo quadrimestre, a BCG, foi a vacina que atingiu o percentual mínimo preconizado pelo MS. As outras vacinas do Calendário da Criança estão com coberturas abaixo do valor pactuado, porém com valores aceitáveis. É importante ressaltar que o município possui uma boa cobertura de Estratégia Saúde da Família (100%), e que 100% das unidades de saúde possuem sala de vacina, por isso acredita-se que um dos maiores problemas atualmente está sendo a computação dos dados pelo sistema de imunização.

No 2^o quadrimestre o MS havia bloqueado a possibilidade de transição de caderneta para o E-SUS por isso a queda em relação ao 1^o quadrimestre.

Tabela 11.4: Cobertura Vacinal, 2º Quadrimestre 2023

Vacinas	2º Quad.				Total 2º Quad	Cobertura
	Mai	Junho	Julho	Agosto		
BCG 90%	171	172	198	113	654	177%
Rotavírus 90%	61	54	58	85	258	70%
Meningocócica C 95%	89	74	77	95	335	91%
Pentavalente 95%	81	55	68	97	301	81%
Pneumocócica 10 valente 95%	78	68	71	107	324	88%
VIP 95%	92	61	69	96	318	86%
Febre Amarela 95%	64	79	77	81	301	81%
Tetra viral - SCRIV 95%	0	0	0	0	0	0%
Hepatite A 95%	68	67	72	98	305	83%
Total	704	630	690	772	2.796	756%

Pode-se ainda atribuir o não alcance das metas a vários fatores como: falta de busca ativa dos faltosos, erros de registro de doses aplicadas, ausência do registro de doses, sistema não é 100% online e inconsistências nos sistemas de informação. É importante ressaltar que a qualidade e fidedignidade de um indicador estão diretamente relacionadas com a qualidade dos dados coletados e registrados.

Tabela 11.5: Quantitativos de doses recebidas e aplicadas, 2º Quadrimestre 2023

Vacinas	2º Quad.								Total	Total
	Mai		Jun		Jul		Ago			
	Rec.	Apl.	Rec.	Apl.	Rec.	Apl.	Rec.	Apl.		
Pentavalente	250	195	100	220	200	208	500	284	1.050	907
Hepatite B	200	226	0	172	250	241	600	289	1.050	928
Tríplice Viral	400	194	600	144	400	185	0	236	1.400	759
Febre Amarela	1.000	181	500	192	300	189	800	218	2.600	663
Pneumocócica 10 valente	300	213	200	197	100	201	300	309	900	785
Meningocócica C	300	202	500	239	50	211	100	288	950	827
BCG	1.000	171	1.000	177	500	198	0	147	2.500	693
VORH	300	141	50	127	100	117	300	174	750	420
VIP	200	191	150	225	200	203	400	286	950	806
Tetra viral - SCRIV	0	0	0	0	0	0	0	0	0	0
Hepatite A	100	68	250	75	100	81	200	121	650	345
Influenza	0	2.311	2.000	411	1.000	389	500	299	3.500	3.410
COVID-19	2.600	811	2.330	893	2.240	697	1.140	419	8.310	2.820
Total	6.650	4.904	7.680	3.072	5.440	2.920	4.840	3.070	24.610	13.363

É fundamental que haja integração entre a equipe da sala de vacinação e as demais equipes de saúde da UBS no sentido de evitar as oportunidades perdidas de vacinação, que se caracterizam pelo fato de o indivíduo ser atendido em outros setores da unidade de saúde sem que seja verificada sua situação vacinal ou haja encaminhamento à sala de vacinação. Portanto, é de suma importância que toda a equipe multidisciplinar da unidade de saúde fale a mesma linguagem e esteja empenhada na busca de estratégias para melhorias das metas do seu território e conseqüentemente do município de Porto Nacional.

Tabela 11.6: Porcentagem de Aplicação de Vacinas, 2º Quadrimestre 2023

Vacinas	2º Quad.			
	Mai	Jun	Jul	Ago
Pentavalente	78%	220%	104%	57%
Hepatite B	113%	0%	96%	48%
Tríplice Viral	49%	24%	46%	0%
Febre Amarela	18%	38%	63%	27%
Pneumocócica 10 valente	71%	99%	201%	103%
Meningocócica C	67%	48%	422%	288%
BCG	17%	18%	40%	0%
VORH	47%	254%	117%	58%
VIP	96%	150%	102%	72%
Tetra viral - SCRIV	0%	0%	0%	0%
Hepatite A	68%	30%	81%	61%
Influenza	0%	21%	39%	60%
COVID-19	31%	38%	31%	37%
Total	74%	40%	54%	63%

11.2.1 Vacinação Contra a COVID-19

O município segue o Plano Nacional de Operacionalização da Campanha de Vacinação contra o COVID-19. No momento a equipe de imunização está trabalhando para melhorar ainda mais a cobertura da vacina COVID-19 com a oferta da vacina Bivalente.

Notamos um grande declínio na procura da sociedade pelos imunizantes que protegem contra a COVID 19, principalmente se compararmos com o início da vacinação em janeiro de 2021. Os números epidemiológicos do momento, onde se encontra uma baixa taxa de contaminação, assim como de pessoas internadas e de letalidade, despertam uma sensação de que o vírus da COVID já não representa mais um perigo para sociedade, o que faz com que os cidadãos abandonem/encerrem o esquema vacinal sem finalizar corretamente de acordo as normativas atuais do MS.

Outro fator que contribui para essa baixa aceitação das vacinas são Fake News, principalmente na faixa etária infantil. E isso é motivo de grande preocupação, tendo em vista que quanto menos pessoas com o ciclo vacinal devidamente completo, mais chances de maior circulação e disseminação do vírus.

De acordo com o boletim de vacinação estadual, até o dia 31 de agosto de 2023 o município já havia recebido 146.288 doses da vacina, dessas doses já haviam sido aplicadas 120.311 doses para a população, o equivalente a 82.24% de doses aplicadas.

- Vacinação itinerante em pontos estratégicos da cidade;
- Ampliação das unidades de saúde em que a vacina contra COVID-19 está disponível;
- Vacinação aos sábados e feriados;
- Realização de reuniões para discussão de estratégias de vacinação com coordenadores das unidades de saúde, enfermeiros e vacinadores.

11.2.2 Vacinação Contra Influenza

A 25ª Campanha Nacional de Vacinação contra a Influenza iniciou no dia 30 de março de 2023.

Em Porto Nacional, a vacina está sendo ofertada desde o primeiro dia para todos os públicos alvos definidos pelo Ministério da Saúde. Porém podemos perceber que, a mesma realidade que assombra os outros imunobiológicos faz-se presente na atual Campanha.

Observamos que a procura pela imunização contra influenza foi menor do que em anos anteriores. Após a finalização da campanha, a vacina influenza foi disponibilizada para a população geral a partir dos 06 meses de vida e, mesmo assim, não houve uma boa procura pelo imunizante.

Para a vacinação dos trabalhadores da saúde, a Imunização está realizando diversas atividades de vacinação extramuro nos principais estabelecimentos e unidades de saúde do município, com o intuito de atingir esse público. Como também realizadas ações em estabelecimentos de privação da liberdade, instituições de longa permanência e casas de pessoas vivendo em medida socioeducativa. Além disso, a vacina influenza está disponível em todas as salas de vacina para os grupos prioritários da campanha.

Muitas pessoas receberam a vacina influenza no ano de 2022 fora do período da campanha de vacinação, no final do ano, devido à alta incidência de síndromes gripais naquele período.

Desta forma, muitos podem pensar que a vacina 2023 deverá ser realizada apenas após 01 ano e com isso retardar a vacinação para esta campanha. Além disto, uma situação epidemiológica mais tranquila para as síndromes gripais, a diminuição da circulação da COVID-19 e do vírus influenza, contribuem para uma sensação de segurança, o que pode ser um fator contribuinte para a não vacinação contra influenza em tempo oportuno, impossibilitando o alcance de metas.

A Imunização tem realizado visitas técnicas nas unidades de saúde para orientar os profissionais quanto ao preenchimento do mapa mensal de movimentação dos imunobiológicos e também registro adequado das doses aplicadas, buscando garantir o alcance do indicador e a qualidade das informações preenchidas.

O público-alvo representa 19.321 pessoas. A meta é vacinar pelo menos 90% dos grupos elegíveis. De acordo com o Painel de campanha da Influenza do Ministério da Saúde, foram aplicadas 11.278 doses Porto Nacional, tendo portanto uma cobertura de 58,4%. O Público principal foram idosos (3.516) seguido de população geral (3.485), crianças de 0 a 6 anos (2.597 doses), trabalhadores da saúde (681 doses), gestantes e puérperas (559 doses) e PCD e pessoas com comorbidades (440).

11.3 Vigilância Sanitária

A **vigilância sanitária**, de acordo com a Lei Federal Nº 8.080/90, está inclusa como um dos campos de atuação do Sistema Único de Saúde (SUS), e é entendida como um conjunto de ações capazes de eliminar, diminuir ou prevenir riscos à saúde e de intervir nos problemas sanitários decorrentes do meio ambiente, na produção e circulação de bens e na prestação de serviços de interesse da saúde.

A Vigilância Sanitária abrange o controle de bens de consumo que, direta ou indiretamente, se relacionam com a saúde, compreendida todas as etapas e processos, da produção ao consumo e o controle da prestação de serviços que se relacionam direta ou indiretamente com a saúde.

Em Porto Nacional, a Vigilância Sanitária está inserida na estrutura organizacional da Secretaria Municipal de Saúde onde trabalha juntamente com todos os demais estabelecimentos para o pleno desenvolvimento do município, contribuindo de maneira decisiva para a melhoria da qualidade de vida, prevenindo doenças e agravos, com a execução de ações para melhorar os serviços e produtos ofertados à população.

Tabela 11.7: Ações realizadas pela equipe de Vigilância Sanitária, 2º Quadrimestre 2023

Descrição	2º Quad.				Total Quad
	Mai	Jun	Jul	Ago	
Inspeção estabelecimentos sujeitos à VISA	104	112	79	114	409
Inspeção sanitária de estabelecimentos de serviços de alimentação	48	52	34	46	180
Cadastro de estabelecimentos sujeitos à vigilância Sanitária.	9	4	8	2	23
Atividade educativa para a população.	139	151	119	98	507
Atividade educativa para o setor regulado	196	204	380	147	927
Recebimento denúncias - registro da denúncia em formulário, INFOVISA e BPA/SIA/SUS	6	6	2	2	16
Atendimento denúncias – registro das providencias tomadas e ou encaminhamentos em formulário INFOVISA e BPA/sai/SUS	6	6	2	2	16
Instauração de processo administrativo sanitário	-	-	-	-	0
Licenciamento dos estabelecimentos sujeitos à vigilância sanitária	82	101	94	89	366
Licenciamento sanitário de estabelecimentos de serviços de alimentação	57	78	65	58	258
Total	647	714	783	558	2.702

Neste quadrimestre, a Vigilância Sanitária, através de sua equipe técnica, desenvolveu as ações pactuadas, bem como as decorrentes da prevenção aos agravos da situação epidemiológica do município. A Vigilância Sanitária de Porto Nacional tem como meta realizar 100% das ações pactuadas. No segundo quadrimestre foram realizados um total de 2.702 ações desenvolvidas pela equipe de Vigilância Sanitária, dentre as ações destacamos as atividades educativas para o setor regulado (927), atividades educativas para a população (507), inspeções de estabelecimento sujeito à VISA (409), o cadastro de estabelecimentos sujeitos à Vigilância Sanitária (23) e o licenciamento dos estabelecimentos sujeitos à V Sanitária (366).

Tabela 11.8: Ações voltadas à Dengue, 2º Quadrimestre 2023

Descrição	2º Quad.				Total Quad
	Mai	Jun	Jul	Ago	
Atividade Educativa	139	151	119	98	507
Recebimento denúncias - Dengue	-	-	-	-	0
Atendimento denúncias - Dengue	-	-	-	-	0
Total	139	151	119	98	507

Porto Nacional é considerado um município endêmico para arboviroses, por isso todas as equipes de saúde executam ações para combate e controle a estes agravos. Como observado foram mantidas as atividades educativas voltadas à Dengue pela equipe de Vigilância Sanitária, sendo realizadas no segundo quadrimestre 507 atividades. Não houveram recebimento de denúncias e conseqüentemente atendimentos destas denúncias.

11.4 Vigilância Ambiental

A **vigilância em saúde ambiental** visa ao conhecimento e à detecção ou prevenção de qualquer mudança nos fatores determinantes e condicionantes do ambiente que interferiram na saúde humana;

recomendar e adotar medidas de prevenção e controle dos fatores de risco, relacionados às doenças e outros agravos à saúde, prioritariamente a vigilância da qualidade da água para consumo humano, ar e solo; desastres de origem natural, substâncias químicas, acidentes com produtos perigosos, fatores físicos, e ambiente de trabalho.

A visita domiciliar é imprescindível na análise da situação, sendo o domicílio uma unidade amostral que deve ser visitada com o objetivo de inspecionar depósitos ou recipientes que contenham água. Os indicadores pactuados no Plano Municipal de Saúde, SISPACTO e PQAVS (realizar 6 ciclos de visitas domiciliares em 80% dos imóveis para controle da Dengue) estão diretamente ligados às visitas domiciliares para controle da dengue e dos demais agravos transmitidos pelo *Aedes sp.*

A educação em saúde, comunicação social e mobilização social é um eixo de suma importância para o controle das doenças transmitidas pelo *Aedes sp.*, uma vez que, tem como objetivo fomentar o desenvolvimento de ações educativas para a mudança de comportamento e a adoção de práticas para a manutenção do ambiente domiciliar preservado da infestação do *Aedes sp.*, observadas a sazonalidade das doenças e as realidades locais quanto aos principais criadouros.

Tabela 11.9: Atendimentos realizados pela equipe de Vigilância Ambiental, 2º Quadrimestre 2023

Descrição	2º Quad.				Total
	Mai	Jun	Jul	Ago	
Inspeções de Domicílios	22.169	13.346	10.708	17.507	63.730
Inspeções de Pontos Estratégicos (PE)	268	193	0.02	264	725
Inspeções de Índice Predial (IIP)	0.14	0.07	0.21	0.02	0,00
Amostra Sorologia Canina	87	138	62	207	494
Cães Eutanasiados (+) Teste Rápido	4	4	5	5	18
(+) LACEN	50	23	9	19	101
(+) Clínica Particular	9	7	7	9	32
Estado crítico/Outras doenças/ outras espécies	3	3	6	14	26
Coleta de Material Biológico	0	0	0	0	0
Vacinação Raiva Canina	0	0	0	190	190
Vacinação Raiva Felina	0	0	0	21	21
Castração Canina	17	2	3	4	26
Castração Felina	5	16	17	15	53
Coleta de Água	16	16	26	16	74
Total	22.628	13.748	10.843	18.271	65.490

No segundo quadrimestre de 2023, foram colhidas 494 amostras de sorologia canina entre maio e agosto, foram eutanaziados pela equipe do Núcleo de Apoio ao Centro de Controle de Zoonoses (NACCZ) um total de 18 cães, todos seguindo protocolo de eutanásia.

Por meio do Índices de Infestação Predial - IIP (0,66) pode-se levantar o percentual de edifícios positivos (com a presença de larvas de *A. aegypti*). Embora seja utilizado para mensurar o nível populacional do vetor, não considera o número dos recipientes positivos nem o potencial produtivo de cada recipiente. Apesar desses problemas, é de grande utilidade, pois fornece o percentual de casas positivas.

O uso de inseticida na fase adulta somente é utilizado em situações de epidemia. A aquisição de inseticidas para uso em saúde pública é de responsabilidade do Ministério da Saúde e está sustentada em uma política de gestão de insumos estratégicos, conforme determinação da Portaria MS/GM nº 1.172, de 17 de junho de 2004, sendo vedada aos municípios a sua aquisição.

No segundo quadrimestre apenas no mês de agosto foram realizadas vacinação antirrábica, onde foram vacinados 190 cães e 21 gatos, totalizando 211 animais vacinados.

Foram realizadas ainda no segundo quadrimestre 26 castrações caninas, 53 castrações felina e 58 coletas de água.

Tabela 11.10: Levantamento de Índice + Tratamento, 2º Quadrimestre 2023

Levantamento de Índice + Tratamento Totais de imóveis por categoria								Total para	Total
Ciclo	Trabalhados	Inspecionados	Recusados	Fechados	Recuperados	Tratamento Focal	Tratamento Perifocal		
3/2023	29.693	25.476	0	383	12	1.147	0	30.064	57.082
4/2023	34.516	29.699	0	4.612	1	1.348	0	39.127	74.787
Total	64.209	55.175	0	4.995	13	2.495	0	69.191	131.869

Tabela 11.11: Imóveis trabalhados, 2º Quadrimestre 2023

Código	Terreno Baldio	Residência	Comércio	Outro Local	Ponto Estratégico	Total Quad
Maio	8.816	27.154	3.149	1.378	168	40.665
Junho	8.816	27.154	3.149	1.378	168	40.665
Julho	8.816	27.154	3.149	1.378	168	40.665
Agosto	8.816	27.154	3.149	1.378	168	40.665

No município de Porto Nacional, no segundo quadrimestre, foram realizadas 162.660 inspeções domiciliares para controle das doenças transmitidas pelo Aedes sp. Essas visitas são classificadas por tipo de imóvel: residências, comércios, terrenos baldios, pontos estratégicos (borracharias, ferrovelho, ponto de reciclagem) e outros tipos de imóveis.

É importante ressaltar que, muitas vezes, o agente não consegue adentrar o imóvel por recusa do morador/proprietário ou porque o mesmo se encontra fechado. As recusas e os imóveis fechados entram no sistema de dados com pendências e, estas, não devem ultrapassar 5% em relação ao número total de imóveis do município.

Tabela 11.12: Número de amostras analisadas pela Vigilância da Qualidade da água de consumo humano, 2º Quadrimestre 2023

Parâmetro	Quantitativo mínimo de análises (1)		Número de amostras analisadas pela Vigilância da Qualidade da água de consumo humano			
	Mensal	Total no período	Mai	Jun	Jul	Ago
Turbidez	15	30	17	16	26	15
Coliformes Totais/E.coli	15	30	17 - 113,33	16 - 106,67	26 - 162,50	13 - 81,25
Fluoreto	7	14	-	-	-	4 - 57,14
Residual Desinfetante ²	15	30	17 - 113,33	15 - 100,00	26 - 162,50	12 - 75
Parâmetro			Mai	Jun	Jul	Ago
Turbidez	15	30	17	16	26	15
Coliformes Totais/E.coli	15,00	30,00	17 - 113,33	16 - 106,67	26 - 162,50	13 - 81,25
Fluoreto	7	14	-	-	-	4 - 57,14
Residual Desinfetante ²	15	30	17 - 113,33	15 - 100,00	26 - 162,50	12 - 75
Total		74	17	16	26	15

11.4.1 Ações Realizadas pela Vigilância em Saúde

Maio

- No dia 02 de maio a Vigilância Epidemiológica em parceria com a UBS Blandina de Oliveira Negre, realizou na sala de espera palestra sobre imunizações e enfatizou sobre o fortalecimento do sistema imunológico. Assim, se faz necessário cuidados no controle regular das imunizações incluindo a da COVID -19 e as outras que possibilitam melhor qualidade de vida.



- No dia 04 de maio a Vigilância Epidemiológica em parceria com a UBS Naná Prado, realizou na sala de espera palestra sobre Diabetes e Hipertensão e enfatizou quanto a importância da alimentação, atividade física, uso correto das medicações dentre outras orientações que tem como objetivo prevenir, fortalecer a imunidade e manter uma boa qualidade de vida.



- No dia 04 de maio a equipe da imunização realizou uma ação de vacinação no presídio de Porto Nacional, visando imunizar os detentos e funcionários do presídio contra a influenza e COVID-19 bivalente, já que os mesmos estão dentro dos grupos prioritários da campanha. No momento, foram a equipe com o apoio da UBS Maria da Conceição F. Moura Aires ofertou as vacinas da campanha e de rotina, aproveitando assim para atualizar a caderneta daqueles faltosos e atrasados em esquema vacinal.



- No dia 05 de maio através da Secretaria Municipal de Saúde em parceria com a Secretaria de Segurança Pública e Vigilância Epidemiológica, se reuniram na Praça do Centenário para

abertura do Maio Amarelo, com participação de servidores municipais, autoridades da PM, DETRAN, VLI, Guarda Metropolitana Municipal e Vigilância Epidemiológica, onde foi realizada Blitz educativa e orientações com entrega de panfletos para conscientização e redução de acidentes de trânsito.



- Nos dias 08, 09, 11, 15, 16 e 22 de maio foram realizadas Blitz educativas no Colégio Sagrado Coração de Jesus, Escola Estadual Dom Pedro II - Centro, Colégio Militar Custodia da Silva Pedreira - Jardim Guaxupé, Instituto Federal de Educação Ciência e Tecnologia do TO Campus Porto Nacional – IFTO, Escola Estaduais Pedro Ludovico Teixeira, Dom Domingos Carrerot, e Professor Alcides R. Aires, CEMEI Judith Tavares de Meneses, Escola Municipal União e Progresso – Alto da Colina e no Centro Educacional Prisma – Jardim Brasília. No momento da blitz orientou sobre: uso correto do capacete e assessorios, números de passageiros para transportar na moto, uso do cinto de segurança, aquisição da CNH, entrega de panfletos e dentre outras orientações. Na oportunidade foi ministrada uma palestra pelo Superintendente de Segurança Pública onde abordou informações atualizadas sobre leis de trânsito, número de acidentes e óbitos em nível Federal, Estadual e Municipal, alinhamento de estratégias e ações e orientações para a redução dos mesmos. “No trânsito, escolha a vida!”



- No dia 10 de maio aconteceu no prédio da Vigilância em Saúde, uma Reunião de alinhamento e avaliação dos indicadores. Participaram as coordenadoras da Vigilância Ambiental, Epidemiológica, Supervisora de Indicadores e Diretora de Vigilância em Saúde.



- No dia 11 de maio a equipe da imunização realizou uma ação de vacinação no 5º Batalhão da Polícia Militar visando alcançar o maior número de profissionais da Polícia Militar imunizados contra Influenza, já que os mesmos estão dentro dos grupos prioritários da campanha da Influenza 2023. No momento também ofertamos vacinas contra COVID bivalente e as de rotina para atualização de caderneta.



- No dia 16 de maio aconteceu na Vigilância em Saúde uma comemoração do Dia das Mulheres organizado pela Diretora de Vigilância e coordenadoras do setor a fim de valorizar as mulheres do serviço.



- No dia 18 de maio foi realizado uma palestra na Creche Municipal Ernestina Freire Aires para alunos da faixa etária de 05 e 06 anos de idade, com o objetivo de conscientizar os alunos quanto a prevenção das hepatites A/E abordando a importância da lavagem das mãos e dos alimentos antes de consumi-los. Na oportunidade também orientou as merendeiras escolar, sobre os cuidados necessários ao manusear os alimentos.



- No dia 19 de maio foi realizada visita in loco na Empresa Syngenta. A referida visita alusiva ao Maio Amarelo é um movimento internacional de conscientização para redução de acidentes de trânsito. Na oportunidade foi ministrada uma palestra pelo Superintendente de Segurança Pública, onde abordou informações atualizadas sobre leis de trânsito, número de acidentes e óbitos em nível Federal, Estadual e Municipal, alinhamento de estratégias e ações e orientações para a redução dos mesmos. Após a palestra os trabalhadores puderam tirar suas dúvidas sobre o trânsito e questionar sobre a sinalização de trânsito da cidade. Foi enfatizado sobre: uso correto do capacete e assessorios, números de passageiros para transportar na moto, uso do cinto de segurança, aquisição da CNH, entrega de panfletos e dentre outras orientações.



- Nos dias 23, 29 e 30 de maio a Vigilância Epidemiológica em parceria com a Assistente Social da equipe Multiprofissional e das UBS's Maria da Conceição Pereira da Silva, Maria da Conceição F. Moura Aires e Viviane Pedreira realizou na sala de espera palestra sobre o Dia Nacional de Enfrentamento ao abuso e Exploração Sexual de Crianças e Adolescentes comemorado no dia 18 de maio. Assim, se faz necessário mobilizar a sociedade e convocá-la para o engajamento pelos direitos das crianças e adolescentes na luta pelo fim da mesma.



- No dia 24 de maio a Vigilância Epidemiológica em parceria com a UBS Blandina de Oliveira Negre, realizou na sala de espera palestra sobre Hipertensão Arterial, na qual é uma doença crônica caracterizada pelos níveis elevados da pressão sanguínea nas artérias e está intimamente relacionada a graves doenças cardíacas, circulatórias e neurológicas, tais como infarto, derrame e insuficiência renal. Diante deste contexto, é necessário cuidados relacionados à alimentação saudável, atividade física, sobrepeso, ingestão de bebidas alcoólicas, cigarro e outros cuidados que possibilitam melhor qualidade de vida.



- No dia 25 de maio a coordenadora da vigilância ambiental, Gerente do NACCZ, a Diretora de Vigilância em Saúde e a Veterinária fizeram uma visita Técnica ao Centro de Controle de Zoonoses de Gurupi. A visita teve o intuito de conhecer a estrutura, a forma que eles trabalham e trocar experiências.



- No dia 25 de maio, a equipe da imunização realizou uma ação de vacinação na UFT, visando atingir um público alvo de professores e alunos universitários. A ação contou com bastante adesão, foram atendidas mais de 50 pessoas. No momento também ofertamos as vacinas de rotina para aqueles que estavam com esquema vacinal incompleto ou sem iniciar.
- No dia 27 de maio a Vigilância Ambiental participou do Saúde Agora na Escola Municipal dos Bombeiros Francisco Pinheiro de Lemos, Setor Imperial. A ação foi organizada pela Secretaria Municipal de Saúde, e a Vigilância Ambiental ficou responsável por levar a Equipe do Tracoma, Leishmaniose Canina e Pintura Facial. Além disso, teve uma palestra sobre a Dengue e entrega de folders.



- No dia 29 de maio a Vigilância Epidemiológica juntamente com alunos de Medicina da ITPAC-Porto, realizou rodas de conversa sobre IST's, dando ênfase em Sífilis, pois após análise dos dados epidemiológicos de Sífilis não Especificada e Sífilis em Gestante, notou-se que houve, em ambas, aumento no número de casos. Está foi realizada na Escola Dom Domingos Carrerot para alunos do 9º ano, com a finalidade de abordar sobre as IST's (HIV- Aids, HPV, Herpes Genital, Hepatites, Clamídia, Gonorreia e outras), o que são, o que podem causar, forma de transmissão, como se prevenir, com demonstração do uso correto dos preservativos masculino/feminino e esclarecendo dúvidas dos alunos.




- No dia 31 de maio foi realizado encerramento alusivo ao Maio Amarelo na Prefeitura Municipal. Na oportunidade o Superintendente de Segurança Pública, abordou informações atualizadas sobre leis de trânsito, número de acidentes e óbitos em nível Federal, Estadual e Municipal, alinhamento de estratégias e ações e orientações para a redução dos mesmos.



- No dia 31 de maio os Inspectores Sanitários realizaram uma ação educativa sobre o Dia Mundial Contra o Tabaco para os proprietários de distribuidoras de bebidas nas quais vendem produtos derivados do tabaco para orientar os malefícios do uso do cigarro, as legislações sanitárias vigentes, dentre outros. Foi entregue a lista de cigarros legalizados e foram informados sobre a fiscalização de produtos fumígenos.



- Os Inspectores Sanitários realizaram durante todo o mês de maio atividades educativas e entrega de panfletos em estabelecimentos comerciais sobre a temática da Dengue. Dentre os assuntos abordados foram: medidas a proteção, a destruição ou a destinação adequada de criadouros, que devem ser executadas sob a supervisão e prioritariamente pelo próprio morador/proprietário, ainda que sinais e sintomas de alarme e qual ponto de rede de saúde procurar.



- Os Inspectores Sanitários realizaram durante todo o mês de maio atividade educativa e coleta de alimentos em restaurantes que vendem marmitta. Os alimentos foram enviados para o LACEN para serem realizados análises quanto à qualidade do alimento.



Junho

- No dia 01 de junho, foi realizada uma ação de atualização de cartão de vacina no Hemocentro de Porto Nacional, visando atualizar as vacinas de rotina para os profissionais da saúde a equipe da imunização passou uma manhã no Hemocentro. No momento também foram feitas as vacinas da campanha da Influenza e da COVID -19 Bivalente, tendo em visto que profissionais da saúde é um dos grupos prioritários de ambas.



- No dia 02 de junho a Vigilância Epidemiológica em parceria com a Atenção Básica e com a médica e a Enfermeira da UBS Eudóxia de Oliveira Negre, na Escola Estadual Dr. Pedro Ludovico Teixeira, foi iniciado o Grupo de Tabagismo “Deixando de Fumar Sem Mistérios” naquele primeiro encontro foi realizada roda de conversa para “Entender por que se fuma e como isso afeta a saúde”. Na ocasião o grupo iniciou-se com 11 participantes. O referido grupo se dá em detrimento do grande uso do tabaco e derivados.



- No dia 05 de junho a Vigilância Epidemiológica em parceria com Atenção Básica e com a médica da UBS Eudóxia de Oliveira Negre, participou do Programa de Rádio Porto FM 89,7, na oportunidade falou do Grupo de Tabagismo “Deixando de Fumar Sem Mistérios”. Na

referida participação a médica abordou sobre: “Entender por que se fuma e como isso afeta a saúde” tal abordagem é para esclarecer a população dos riscos que o tabaco causa danos à nossa saúde.



- No dia 13 de junho aconteceu no prédio da Vigilância em Saúde uma Reunião de avaliação dos indicadores e fortalecimento da rede. Participaram as coordenadoras da Vigilância Ambiental, Epidemiológica, Sanitária, Diretora de Vigilância em Saúde e Diretora da DAP e coordenadoras.




- No dia 16 de junho a Vigilância Epidemiológica em parceria com a Atenção Básica e com a médica e a enfermeira da UBS Eudóxia de Oliveira Negre, foi realizado no Escola Estadual Dr. Pedro Ludovico Teixeira, o Grupo de Tabagismo “Deixando de Fumar Sem Mistérios” naquele segundo encontro foi realizada roda de conversa dando continuidade no plano para “Entender por que se fuma e como isso afeta a saúde”.



- Foi realizado no dia 21 de junho com o objetivo de capacitar profissionais da saúde (médicos e enfermeiros) que estão começando a carreira profissional e reciclagem para os profissionais que já atuam na área, através da equipe de Vigilância Epidemiológica juntamente com a área técnica do Estado do Tocantins uma a capacitação abordando sobre o que é o agravo (Sífilis), quais os cuidados necessários com gestantes e crianças, tratamento, preenchimentos de notificação e esclarecendo dúvidas.



- Nos dias 26, 27 e 28 de junho, Dia Nacional da Diabetes Mellitus, na ocasião foi realizada entrevista no Programa “Encontro Marcado” na Rádio Porto FM 89,9 o radialista entrevistou a endocrinologista, enfermeira, nutricionista e nefrologista onde abordou sobre o que é a Diabetes, sinais e sintomas, tratamento, a importância da atividade física e da alimentação saudável e outras. Na oportunidade, enfatizou sobre a importância da prevenção para evitar adoecimento precoce. A referida entrevista teve como objetivo informar e orientar a população quanto ao melhor rastreamento e diagnóstico precoce, assim fortalecer os cuidados integral principalmente às pessoas com diabetes e as pessoas não acometidas pelo agravo.



- No dia 29 de junho a Vigilância Epidemiológica em parceria com Atenção Básica (UBS do Alto da Colina), realizou na sede da Urban Tecnologia no setor Imperial para garis ação alusiva às Hepatites Virais, foi oferecido “Café com conversa com os garis” na ocasião foi realizado os seguintes serviços: aferição de pressão, atualização do cartão de vacina, testes rápidos, teste para glicemia e palestras. Na oportunidade foram realizadas palestras sobre Pressão Arterial e Diabetes na qual foram abordados sinais e sintomas, tratamento regular, alimentação saudável, atividade física, assiduidade na UBS para melhor controle do agravo e outras orientações.



- Nos dias 29 e 30 de junho a enfermeira responsável pela Saúde do Trabalhador participou da Oficina sobre Atuação em Referência Técnica - RT em Saúde do Trabalhador no Município de Palmas - TO. A oficina teve como objetivo orientar quanto às atribuições de responsabilidade técnica do profissional em frente a Saúde do Trabalhador no município de referência.



- A Vigilância Ambiental foi informada pela Secretaria de Saúde do Estado de um caso de Malária, na Zona Rural do Distrito de Luzimangues, A Equipe se direcionou nos dias 13, 15, 20 e 27 de junho até o local para desenvolver ações. Foi realizado educação e saúde, atualização da área, realização de exame e borrifação dos moradores da localidade em um raio de 1.000 metros. Para eliminar a possibilidade do surgimento de novos casos.



- No dia 29 de junho a Diretora de Vigilância em Saúde, as coordenadoras de vigilância ambiental e vigilância epidemiológica e o Gerente de Laboratório foram para Palmas participar de uma reunião no Auditório do Anexo I para alinhamento e receber orientações sobre a Malária no Tocantins.



- Para fins de proporcionar mais segurança para a população no consumo de alimentos na Praia de Porto Nacional, a Vigilância Sanitária do Município de Porto Nacional iniciou uma ação de fiscalização e orientação aos proprietários das barracas antes da temporada na praia de Porto Real no município, assim como orientações em boas práticas de manipulação em alimentos e outras orientações importantes que envolvem a saúde em geral.



- Os Inspectores Sanitários realizaram, durante todo o mês de junho, atividade educativa e coleta de alimentos em restaurantes que vendem marmita. Os alimentos foram enviados para o LACEN para serem realizados análises quanto à qualidade do alimento.



- Os Inspectores Sanitários realizaram, durante todo o mês, atividades educativas e entrega de panfletos em estabelecimentos comerciais sobre a temática da Dengue. Dentre os assuntos abordados foram: medidas a proteção, a destruição ou a destinação adequada de criadouros, que devem ser executadas sob a supervisão e prioritariamente pelo próprio morador/proprietário, ainda que sinais e sintomas de alarme e qual ponto de rede de saúde procurar.



Julho

- No dia 11 de julho a Vigilância Epidemiológica em parceria com a Atenção Básica na UBS Vila Nova I realizou uma roda de conversa sobre as Hepatites Virais para a comunidade presente e ACS's. Foram abordados a importância da prevenção contra as Hepatites Virais e o diagnóstico precoce que é o primeiro passo. Também foram realizados Testes Rápidos com a enfermeira da UBS e solicitado para os ACS's abordarem sobre o julho amarelo, mês de luta contra as hepatites virais.



- No dia 11 de julho a Vigilância Epidemiológica, junto a Secretária de Saúde e coordenadora do SAE, realizaram a entrega dos kits para os barqueiros da Praia Porto Real, contendo camiseta, folder's informativos sobre as hepatites virais, garrafas, viseiras e preservativos masculino e feminino.



- No dia 16 de julho aconteceu a abertura da campanha contra as Hepatites Virais, na Praia Porto Real. Foi realizado palestra temática pela infectologista, distribuição de preservativos, sorteio de kits, e aula de dança. Onde esteve presentes, Equipe Vigilância Epidemiológica, Diretoria de Atenção Especializada, coordenadoras do SAE, VE, SAD. Foram feitas orientações sobre a patologia no palco da praia, dispensação de materiais informativos para os usuários e público alvo. As ações de saúde pública foram intensificadas com o intuito de intervir no controle, prevenção e cura, quebrando assim a cadeia de transmissão destes agravos.



- Entre os dias 17 a 28 de julho, foram realizadas capacitações do Sistema de Informação do Programa Nacional de Imunização (SIPNI) e do Sistema de Insumos Estratégicos (SIES) para as técnicas de enfermagem responsáveis pelas 15 salas de vacinas do município de Porto Nacional. Visando melhorar o fluxo do serviço foi feita a capacitação individual com as técnicas, a equipe da imunização realizou essa capacitação de unidade por unidade. Anteriormente a Central Municipal de Imunização que ficava responsável pela digitação, tanto dos pedidos quanto das doses de vacinas de campanha, agora cada técnica fica responsável para realizar seu pedido através do SIES e digitar sua produção em campanhas de vacinas através do SIPNI.



- Para proporcionar mais segurança para a população no consumo de alimentos na Praia de Porto Nacional, a Vigilância Sanitária do município iniciou uma ação de fiscalização e orientação aos proprietários das barracas antes da temporada na praia de Porto Real, assim como orientações em boas práticas de manipulação em alimentos e outras orientações importantes que envolvem a saúde em geral.



- Os Inspectores Sanitários realizaram, durante todo o mês, atividades educativas e entrega de panfletos em estabelecimentos comerciais sobre a temática da Dengue. Dentre os assuntos abordados foram: medidas a proteção, a destruição ou a destinação adequada de criadouros, que devem ser executadas sob a supervisão e prioritariamente pelo próprio morador/proprietário, ainda que sinais e sintomas de alarme e qual ponto de rede de saúde procurar.



- No período de Junho à Agosto de 2023, foram realizadas visitas em ambiente domiciliar, endereço Fazenda Sant'Ana – Distrito de Luzimangues, condomínio de chácaras região Santa Luzia, pois houve um caso confirmado para Malaria no distrito. Foi realizado investigação emonitoramento com a equipe de Vigilancia Epidemiologica e do Laboratorio de Endemias. Foi realizado as coletas de lâmina de verificação de cura, onde todas apresentaram resultados negativos para Malaria.



Agosto

- No dia 02 de agosto foi realizado no prédio da Vigilância em Saúde uma reunião com as coordenadoras, servidor do NIS e diretora da Vigilância em Saúde juntamente com a assessora, para alinhamento das demandas, avaliação de indicadores e processo de trabalho.



- No dia 07 de agosto a Vigilância Epidemiológica participou da blitz em alusão ao Agosto Lilás - mês de conscientização pelo fim da violência contra a mulher.



- No dia 08 de agosto a equipe de Vigilância Epidemiológica, visando ter uma conversa com os trabalhadores sobre Sífilis, organizou um momento para os trabalhadores da empresa Granol, onde abordou sobre o que é a doença, a forma de transmissão, a importância do tratamento e a prevenção. Na oportunidade falou sobre o uso dos EPI's, Hepatites Virais e realizaram teste de glicemia, aferição de PA e Testes Rápidos para HIV, Sífilis e Hepatites Virais B e C.



- Nos dias 09 e 10 de agosto a Vigilância Epidemiológica realizou palestra nas UBS's Blandina de Oliveira Negre, Vila Nova I e Naná Prado C. Sousa sobre o Agosto Lilás - mês de conscientização pelo fim da violência contra a mulher.



- Nos dias 10, 11 e 24 de agosto aconteceu a edição do Saúde Agora Pet Stop no Distrito de Pinheirópolis, Escola Brasil e Assentamento Prata. A ação teve o intuito de realizar exame de Leishmaniose Visceral Canino e a Vacinação Antirrábica nesses locais de difícil acesso. Além disso, foi passado carro de som nos locais, e realizado entrevista para TV 29 informando a população das ações e formas de prevenções.



- Foi realizado no dia 11 de agosto reunião com as equipes de Vigilância Epidemiológica, DAP e SAE para avaliação de indicadores do 2º quadrimestre parcial, estes que não foram alcançados dentro da pactuação como hanseníase proporção de cura dos casos novos de hanseníase diagnosticados nos anos de coortes, contatos examinados de casos novos de hanseníase, aumento de casos de Sífilis em gestante e congênita e Pneumonia Não Especificada.



- No dia 19 de agosto no Distrito de Luzimangues foi realizada ação “Saúde Agora” e na oportunidade a Vigilância Epidemiológica proferiu palestra sobre Alimentação Saudável. Assim, faz

se necessário mobilizar a sociedade e convocá-la à adesão de alimentação balanceada, que se dá pelo consumo dos alimentos mais naturais possíveis, que sejam capazes de fornecer nutrientes essenciais para o funcionamento do organismo, beneficiando a saúde e o bem-estar em geral.



- Nos dias 21, 22 e 23 de agosto a Vigilância Epidemiológica em parceria com a Atenção Básica, teve uma palestra ministrada pela Auxiliar de Enfermagem nas UBS's Eudóxia de O. Negre, Isadora Chaves de Moura, Dr. Carlos Alberto Ferreira Reis, Alto da Colina, Maria Lopes em alusão ao “Agosto Lilás” que trata-se da conscientização pelo fim da Violência Contra a Mulher. Este enfrentamento nos convida a refletir que, quem ama: não maltrata, não bate, não mata.



- No dia 22 de agosto iniciou o 3º Ciclo de Encoleiramento de Cães no Setor Santa Rita e Nacional, o ciclo terminará em janeiro de 2024.



- No dia 29 de agosto foi realizada entrevista no Programa “Encontro Marcado” na Rádio Porto FM 89,9 com o radialista entrevistou a Auxiliar de Enfermagem Lelice, onde abordou sobre o Agosto Lilás, referente ao mês alusivo que trata-se da conscientização pelo fim da Violência Contra a Mulher. Na oportunidade foram feitas várias perguntas a respeito dos tipos de violências, telefones para denúncias sobre a Lei Maria da Penha nº 11.304/06 e outras. Este enfrentamento nos convida a refletir que, quem ama: não maltrata, não bate, não mata.



- No dia 29 de agosto a Vigilância Epidemiológica realizou visita técnica em alguns salões de Porto Nacional com objetivo de prevenção contra as Hepatites Virais levando orientações acerca do manuseio dos utensílios de manicures, principalmente na esterilização dos alicates para evitar os agravos.



- No dia 30 de agosto visando levar conhecimento, cuidado e saúde aos trabalhadores, a equipe de Vigilância Epidemiológica organizou um momento com os servidores da empresa Energisa, onde abordou temas de suma importância, como uso correto e a importância de usar EPI'S, IST'S em geral, porém dando maior ênfase para sífilis. Abordando, o que é a doença, a forma de transmissão, a importância do tratamento e a prevenção. Aproveitamos a oportunidade, ofertamos teste de Glicemia, Aferição de PA e Teste Rápidos de HIV, Sífilis e Hepatites Virais B e C.



- A Vigilância Ambiental realizou durante o mês de agosto mobilização nas redes sociais, orientações e coletas de sangue em cães referente ao agosto Verde, mês alusivo de conscientização e combate à Leishmaniose.



Assistência Farmacêutica

A Política Nacional de Assistência Farmacêutica define a assistência farmacêutica como um conjunto de ações voltadas à promoção, proteção e recuperação da saúde, tanto individual quanto coletiva, tendo o medicamento como insumo essencial e visando o acesso e seu uso racional.

A Assistência Farmacêutica e Insumos Estratégicos está estruturada em três eixos: (I) Assistência Farmacêutica Básica; (II) Assistência Farmacêutica para Programas Estratégicos; e (III) Assistência Farmacêutica Especializada.

O Eixo de Assistência Farmacêutica Básica visa o financiamento no âmbito da atenção básica mediante transferência de recursos para os municípios, além do custeio direto pelo Ministério da Saúde – MS das insulinas para tratamento dos portadores de diabetes. Os recursos financeiros da contrapartida estadual são transferidos do Fundo Estadual de Saúde para os respectivos Fundos Municipais de Saúde em 12 parcelas ao ano.

No Eixo de Assistência Farmacêutica para Programas Estratégicos está o componente de Medicamentos Estratégicos, que é utilizado para o tratamento de agravos específicos agudos ou crônicos com perfil endêmico, com impacto socioeconômico importante cujo controle e tratamento tenham protocolos e normas estabelecidas. São doenças que atingem ou põem em risco as coletividades e tem como estratégia de controle o tratamento de seus portadores. O seu programa é definido pelo MS, sendo também responsável pela aquisição e financiamento dos medicamentos que são repassados para os estados. Assim, o MS distribui anti-retrovirais, talidomida e medicamentos para hanseníase e tuberculose periodicamente, sem a necessidade de requisição. Nestes casos, os estados só realizam a requisição de medicamentos ao MS em situações específicas, como o aumento da demanda acima do programado. A requisição de medicamentos para as endemias focais é realizada periodicamente e por meio do Sistema de Informação de Insumos Estratégicos (SIES) conforme demanda municipal.

No Eixo de Assistência Farmacêutica Especializada é viabilizado acesso a medicamentos no âmbito do SUS, caracterizando-se pela busca da garantia da integralidade do tratamento medicamentoso. É regulamentado por protocolos clínicos desenvolvidos pelo Ministério da Saúde que contêm critérios de diagnósticos, indicação e tratamento, inclusão e exclusão de pacientes, esquemas terapêuticos, monitoramento, acompanhamento para os medicamentos de dispensação excepcional. O recurso destinado ao financiamento do componente especializado da assistência farmacêutica é repassado mensalmente pelo MS com base nas médias dos valores aprovados durante o trimestre, a partir das informações apresentadas pela Secretaria Municipal da Saúde através do SIA-SUS. Da mesma forma como as demais áreas abrangidas pela Assistência Farmacêutica segue-se o ciclo previsto para esta atividade de seleção, programação, aquisição, armazenamento, distribuição, prescrição e dispensação de medicamentos.

Na Assistência Farmacêutica um dos maiores desafios é a demora dos processos licitatórios para aquisição dos medicamentos e insumos, essa demora se dá algumas vezes pela ausência de participantes nos processos, ou ainda quando surge participantes tem-se dificuldade de tal para entrega dos produtos.

A CAF – Central de Abastecimento Farmacêutico – é o setor responsável pelo planejamento, aquisição, recebimento, armazenamento e a distribuição logística de medicamentos e insumos necessários para suprir a demanda de todos os setores da Secretaria Municipal de Saúde.

Tabela 12.1: Distribuição de medicamentos por unidade farmacêutica, 2º Quadrimestre 2023

Descrição	2º Quad.				Total Quad
	Mai	Jun	Jul	Ago	
Farmácia Básica Central	221.465	206.515	137.538	226.666	792.184
Farmácia Básica Norte	39.108	24.506	21.218	50.713	135.545
Farmácia Luzimangues	38.236	39.407	20.959	30.781	129.383
Farmácia Pinheirópolis	20.028	38.691	24.296	34.900	117.915
Farmácia Portal do Lago	79.489	73.243	63.716	63.583	280.031
Farmácia Escola Brasil	23.374	13.826	16.238	20.157	73.595
Total	421.700	396.188	283.965	426.800	1.528.653

No segundo quadrimestre foram distribuídos 1.528.653 medicamentos por todas as unidades farmacêutica do município. Podemos observar que a principal unidade de distribuição é a da região Central por estar localizada bem ao centro do município a procura se torna maior e consequentemente tem uma maior distribuição. Já a unidade farmacêutica Escola Brasil, por estar distante, ser um distrito de pouca densidade populacional e a distribuição ocorrer apenas para a população do distrito a distribuição se torna menor.

Tabela 12.2: Distribuição de insumos pela Central de Abastecimento Farmacêutico, 2º Quadrimestre 2023

Descrição	2º Quad.				Total Quad
	Mai	Jun	Jul	Ago	
Atenção Primária	162.501	113.373	113.884	131.743	521.501
Atenção Especializada	77.004	69.187	60.670	106.906	313.767
Vigilância em Saúde	3.329	1.501	874	1.324	7.028
Extrarrede	0	0	0	0	0
Outros	58.548	54.162	51.356	73.405	237.471
Total	301.382	238.223	226.784	313.378	1.079.767

No segundo quadrimestre foram distribuídos 1.073.767 insumos por todas as pastas das Secretaria Municipal de Saúde, sendo a principal a receber insumos a Atenção Primária (521.501) e a Atenção Especializada (313.767), por se tratar de serviços de alta densidade tecnológica e alta realização de procedimentos. No 2º quadrimestre, nao foram distribuidos medicações extrarrede por demora no processo licitatório.

12.0.1 Ações Realizadas pela Assistência Farmacêutica

Agosto



Núcleo de Educação Permanente - NEP

O NEP vem se consolidando como um setor fundamental para a promoção, regulação e desenvolvimento de toda atividade de formação e educação permanente, pesquisa e extensão na área da saúde voltada para o desenvolvimento dos trabalhadores, no âmbito da gestão municipal do Sistema Único de Saúde – SUS de Porto Nacional-TO.

O NEP vem construindo diferentes estratégias estruturantes, inclusivas e de qualificação do SUS, por meio de metodologias capazes de problematizar e transformar a realidade do SUS, desenvolvimento de tecnologias que favoreçam o aprimoramento do trabalho em saúde, a qualificação das práticas em saúde e a integração, a eficiência e a economicidade no desenvolvimento das políticas públicas.

O aprimoramento dos servidores que atuam na saúde do município de Porto Nacional é objeto do Núcleo de Educação Permanente em Saúde que possui a finalidade de qualificar os profissionais com o intuito de integrar as lógicas das Políticas Nacionais de Promoção da Saúde, Educação Permanente, Humanização e Educação Popular em Saúde na implementação local da Política Nacional de Educação Permanente, compreendendo a execução integrada dos Projetos de Formação. O Programa de Educação Permanente tem como objetivo promover a qualificação dos trabalhadores do SUS no âmbito da gestão e do cuidado em saúde, contribuindo com a melhora da qualidade da assistência à saúde da população do município de Porto Nacional.

Na prática do dia a dia de profissionais, usuários e gestores mostra-se fundamental para a resolução dos problemas encontrados na assistência à saúde e para a qualificação do cuidado. A qualificação dos profissionais passa a ser considerado um processo, que integra o ensino e o serviço, voltado à criação de novos valores e novas práticas organizacionais, com ênfase na resolução conjunta das necessidades de saúde dos territórios, de forma pactuada, com contribuições simultâneas e integrada.

Na proposta da Educação Permanente, a capacitação das equipes, os conteúdos das ações formativas, as tecnologias e metodologia a serem utilizadas devem ser determinadas a partir da observação dos problemas que ocorrem no dia a dia do trabalho.

Tabela 13.1: Ações em Educação na Saúde, 2º Quadrimestre 2023

Ação	2º Quad.				Total Quad
	Mai	Jun	Jul	Ago	
Educação Permanente	14	11	2	7	34
Educação em Saúde	61	57	17	50	185
Total	75	68	19	57	219

Durante o segundo quadrimestre foram realizadas aproximadamente 219 ações dentre reuniões, capacitações, treinamento, webconferência e roda de conversa. Foram 185 ações de educação em saúde e 34 Educação Permanente aos profissionais.

O Núcleo de Educação Permanente em Saúde tem por função planejar, organizar e fornecer apoio às ações de Educação Permanente em Saúde. Portanto todas as ações que são desenvolvidas na Saúde ou que tenham parceria da Secretaria Municipal de Saúde, o NEP está envolvido como mediador.

Transporte

A Coordenação de transporte é responsável pelo cuidado e disposição da frota de veículos que compõe a Secretaria Municipal de Saúde, tendo alguns veículos a função de Transporte Sanitário Eletivo destinado ao deslocamento de usuários para realizar procedimentos de caráter eletivo no âmbito do Sistema Único de Saúde (SUS), tratamentos fora de domicílio e veículos como ambulâncias e USB- Unidades de Suporte Básico responsáveis por dar assistência nas situações de urgência e emergência.

Toda a frota continuamente passa por manutenção preventiva e corretiva, são segurados e cuidados para gerir as demandas do dia a dia com suporte aos serviços e trabalhadores deslocando: medicamentos, insumos, vacinas, materiais permanentes, trabalhadores que se deslocam para o cuidado diário da comunidade nos territórios, bem como na realização de campanhas e ações de prevenção e promoção da saúde.

Tabela 14.1: Quantidade de Veículos, 2º Quadrimestre 2023

Descrição	2º Quad.
Carros Próprios	32
Carros Alugados	9
Motos Próprias	4
Total Geral	44

A Secretaria Municipal de Saúde possui 44 veículos para atender às demandas de todas as equipes. 31 são carros oficiais da própria secretaria, 09 são carros alugados para prestar serviços e 04 motos compradas com recursos próprios. Estes veículos estão distribuídos para atender às demandas tanto para a Sede de Porto Nacional como para o Distrito de Luzimangues.

Tabela 14.2: Distribuição de Gasolina (litros) por destino, 2º Quadrimestre 2023

Destino	2º Quad.				Total Quad
	Mai	Jun	Jul	Ago	
Luzimangues	1.378,75	1.055,00	2.044,53	2.071,05	5.170,58
At. Básica	4.190,00	3.900,00	1.043,08	1.103,76	10.236,84
Vig. Saúde	5.010,63	5.000,00	5.117,24	2.260,00	17.387,87
MAC	4.400,00	5.050,53	4.805,00	1.400,00	15.655,53
SAMU	700,00	1.000,00	2.000,00	0	3.700,00
Total (L)	14.300,63	16.005,53	15.009,85	6.834,81	52.150,82

Tabela 14.3: Distribuição de Diesel (litros) por destino, 2º Quadrimestre 2023

Destino	2º Quad.				Total Quad
	Mai	Jun	Jul	Ago	
Luzimangues	707,71	581,13	1.257,86	1.785,64	4.332,34
At. Básica	3.084,37	2.850,00	2.940,00	2.290,81	11.165,18
Vig. Saúde	2.605,00	3.714,48	2.204,06	2.000,00	10.523,54
MAC	3.700,00	3.620,39	3.001,24	2.200,00	12.521,63
SAMU	700,00	520,00	500,00	0	1.720,00
Total (L)	10.797,08	11.286,00	9.903,16	8.276,45	40.262,69

Tabela 14.4: Distribuição de Combustível, 2º Quadrimestre 2023

Destino	2º Quad.				Total Quad
	Mai	Jun	Jul	Ago	
Gasolina	14.300,63	16.005,53	15.009,85	6.834,81	52.150,82
Diesel	10.797,08	11.286,00	9.903,16	8.276,45	40.262,69
Total Geral (L)	25.097,71	27.291,53	24.913,01	15.111,26	92.413,51

Como observado na tabela, no segundo quadrimestre foram utilizados 52.150,82 litros de gasolina e 40.262,69 litros de diesel, distribuídos para Luzimangues, Atenção Básica, Vigilância em Saúde, Média e Alta Complexidade e SAMU. Portanto, foram utilizados no total 92.413,51 litros de combustível para toda a Secretaria.

Como demonstrado, o setor que mais utilizou combustível no segundo quadrimestre foi a Atenção Básica seguida da MAC, se justificando pelas quantidades de viagens realizadas para o deslocamento dos usuários para fazerem tratamento fora do município e a quantidade de ações da Vigilância em Saúde e os pontos que estão sendo realizados principalmente na zona rural.

Rede Física de Saúde Pública e Privada Prestadora de Serviços ao SUS no Município de Porto Nacional - TO

O Município de Porto Nacional possui gestão plena no âmbito da saúde, com isso tem autonomia para gerir os estabelecimentos privados que prestam serviços ao SUS no seu território.

Tabela 15.1: Estabelecimentos de Saúde de Administração Pública cadastrados no CNES

Tipo de Estabelecimento de Saúde	CNES	Total	Gestão
Secretaria Municipal de Saúde de Porto Nacional	6350488	01	Municipal
Regulação de Consultas e Exames	7009011	01	Municipal
Serviço de Atendimento Móvel de Urgência (SAMU)	7008988	01	Municipal
Unidade de Pronto Atendimento de Porto Nacional (UPA)	7299729	01	Municipal
Unidade Básica de Saúde	-	16	Municipal
Academia da Saúde de Porto Nacional	9276157	01	Municipal
Centro de Atenção Psicossocial de Porto Nacional (CAPS)	2658895	01	Municipal
Centro de Especialidades Odontológicas (CEO)	2468395	01	Municipal
Centro de Especialidades Médicas (CEME)	2468581	01	Municipal
Serviço de Atenção Especializado (SAE)	5891868	01	Municipal
Farmácia Básica Municipal	7062184	01	Municipal
Farmácia Básica Municipal Região Norte	0153532	01	Municipal
Vigilância Epidemiológica	5948452	01	Municipal
Vigilância Ambiental	9478418	01	Municipal
Vigilância Sanitária	5020190	01	Municipal
Unidade de Coleta e Transfusão de Porto Nacional	6724841	01	Estadual
Unidade de Dispensação de Medicamentos Excepcionais de Porto Nacional	5823226	01	Estadual
Hospital Regional de Porto Nacional	2786125	01	Estadual
Hospital Materno Infantil Tia Dedé	3668770	01	Estadual
Serviço Ambulatorial Especializado	5891868	01	Municipal
Unidade de Pronto Atendimento de Luzimangues (UPA)	4108353	01	Municipal
Total	-	36	-

Segundo o CNES, o município de Porto Nacional dispõe de 01 Secretaria Municipal de Saúde, 01 Regulação de Consultas e Exames, 01 Unidade Móvel de Serviço de Atendimento Móvel à Urgência-SAMU 192 (Unidade de Suporte Básico de Vida - USB), 02 Unidade de Pronto Atendimento-UPA, 16 Unidades Básicas físicas de Saúde (contando com 20 Equipes de Estratégia Saúde da Família (ESF) e 18 Equipes de Saúde Bucal (ESB), 01 Academia da Saúde. Conta ainda com 01 Centro de Atenção Psicossocial (CAPS), 01 Centro de Especialidades Odontológicas (CEO), 01 Centro de Especialidades Médicas (CEME), 01 Serviço de Assistência Especializada, 02 Farmácias Básicas, 01 Vigilância Epidemiológica, 01 Vigilância Ambiental, 01 Vigilância Sanitária. Temos ainda 02 Hospitais Regionais, 01 Unidade de Coleta e Transfusão e 01 Unidade de Dispensação de Medicamentos

Excepcionais de gestão estadual.

Tabela 15.2: Outros Estabelecimentos de Saúde cadastrados no CNES

Tipo de Estabelecimento de Saúde	CNES	Total	Gestão
APAE de Porto Nacional	2658917	01	Entidade Sem Fim Lucrativo
Centro de Saúde DR Eduardo Manzano	2468573	01	Entidade Sem Fim Lucrativo
Fazenda Esperança	9118101	01	Entidade Sem Fim Lucrativo
Clínicas de Saúde	-	68	Entidades Empresariais
Clínicas de Saúde	-	24	Pessoas Físicas
Total	-	95	

O município conta ainda com estabelecimentos de saúde das mais diversas natureza jurídica, sendo 03 Entidades Sem Fins Lucrativos, 68 Clínicas de Saúde de Entidades Empresariais das mais diversas áreas, 24 Clínicas de Saúde de Natureza Jurídica de Pessoa Física.

Judicialização da Saúde

A oferta da assistência à saúde é ampla e complexa, atuando nos bastidores e como atores principais uma grande diversidade de personagens nas esferas pública e privada. No mesmo sentido, temos diversas entidades reguladoras e inúmeros dispositivos legais que disciplinam a matéria, regulamentando a relação entre os fornecedores de serviços de saúde público ou privado, com os seus usuários.

Quando esta relação possui qualquer tipo de ruptura, pode ocorrer o que chamamos de fenômeno da judicialização da saúde, quando o usuário busca o poder judiciário para dirimir questões que entende ser direito seu e que por qualquer motivo lhe foi negado. O mais comum de ocorrer, é a judicialização de pedidos individuais de procedimentos e tratamentos que são solicitados as secretarias de saúde, no entanto, não estão abrangidas nas políticas públicas de saúde, não sendo assim ofertado pelos entes federados, no que compete a cada um deles.

Tabela 16.1: Recebimento de judicialização por categoria, 2º Quadrimestre, 2023

Descrição	2º Quad.				Total Quad
	Mai	Jun	Jul	Ago	
Medicamentos	0	0	0	4	4
Consultas c/ Especialista	0	0	0	2	2
Cirurgias	0	0	0	4	4
Total	0	0	0	10	10

Com o objetivo de demonstrar e prestar contas das ações judiciais, a Assessoria Jurídica da Secretaria Municipal de Saúde de Porto Nacional-TO, apresenta os dados referentes ao segundo quadrimestre de 2023. Sendo que, no 2º quadrimestre a SEMUS foi demandada por 10 ações judiciais por meio de ofício dos órgãos de controle MPE, MPT, TCE, TCU, Defensoria Pública e dentre outros. Estas demandas foram referentes à medicamentos, Consultas com especialista e Cirurgias que conforme a tabela abaixo até o final do quadrimestre houve resolução de 60% das demandas de medicamentos, e consultas com especialistas, e da demanda de cirurgias.

Tabela 16.2: Resolução de judicialização por categoria, 2º Quadrimestre, 2023

Descrição	2º Quad.				Total Quad
	Mai	Jun	Jul	Ago	
Medicamentos	0	0	0	4	4
Consultas c/ Especialista	0	0	0	2	2
Cirurgias	0	0	0	2	2
Total	0	0	0	6	6

As ações de estreitamento de laços entre os órgãos demandantes e o fomento da esfera administrativa demonstra claro empenho da SEMUS em atuar de forma mais efetiva. Sendo esta iniciativa primordial para amortecer o ajuizamento de demandas judiciais, que visam à obrigação de conceder medicamentos, exames, consultas dentre outros insumos e procedimentos.

Auditorias

Auditoria no Sistema Único de Saúde - SUS vislumbra avaliar a gestão pública, de forma preventiva e operacional, sob os aspectos da aplicação dos recursos, dos processos, das atividades, do desempenho e dos resultados confrontando-os com a situação encontrada.

O Sistema Nacional de Auditoria - SNA é o órgão responsável por coordenar a avaliação técnica e financeira do SUS em todo o território nacional, em cooperação técnica com Estados, Municípios e Distrito Federal. Esse Sistema foi criado em 1990, pela Lei nº 8.080 e regulamentado pelo Decreto nº 1.651, de 29 de setembro de 1995. No segundo quadrimestre de 2023, não foi realizada auditoria no município.

Ouvidoria

A Ouvidoria do Sistema Único de Saúde de Porto Nacional é o setor responsável por receber reclamações, denúncias, sugestões, elogios, solicitações e demais manifestações dos cidadãos quanto aos serviços e atendimentos prestados pelo SUS, os quais colaboram para uma Gestão mais participativa;

O objetivo principal garantir e ampliar o acesso do cidadão na busca efetiva de seus direitos, atuando enquanto ferramenta de gestão e instrumento de fortalecimento do controle social. A finalidade da Ouvidoria é trazer soluções para as demandas de pacientes, tornando a Saúde do município uma referência em atendimento.

Diante disso, propomos que a Ouvidoria da Saúde seja um canal de comunicação aberto e transparente, de forma que a população contribua para uma saúde que atenda seus anseios e necessidades.

A Ouvidoria é divulgada nos mais diversos tipos de materiais informativos como banner, caixinha de sugestão, adesivos, plaquinha, formulários e outras colaborações para que possa dar visibilidade e acesso a todos os cidadãos. A partir das participações na Ouvidoria, são feitas avaliação contínuas da qualidade dos serviços prestados, por assunto e por unidade, dando também um retorno das providências tomadas aos usuários participantes.

Com o constante aumento de fluxos das demandas atendidas pelo SUS, faz-se necessário o uso de serviços de ouvidorias. Através da escuta qualificada, os pacientes farão suas reivindicações de forma segura e sigilosa. Nesse aspecto, o papel do ouvidor é buscar soluções para os pacientes para não gerar maiores constrangimentos.

São atribuições do Ouvidor:

- Analisar o desempenho dos resultados apresentados pela Ouvidoria da Saúde, comparando-o aos indicadores disponíveis em dados tabulados.
- Realizar um estudo de Análise de Conteúdo das demandas enviadas para a Ouvidoria da Saúde na cidade de Porto Nacional-TO.
- Consolidar uma proposta de intervenção com foco na participação social e na transparência das ações relacionadas ao canal de atendimento via telefone e aplicativo.
- Assegurar ao cidadão a oportunidade de participar da Gestão de Políticas Públicas da Saúde, através das manifestações presenciais ou não, como (denúncias, elogios, reclamações, solicitações e sugestões) utilizando de canais ágeis e eficientes.

Tabela 18.1: Quantitativo de atendimentos realizados pela equipe da Ouvidoria por categoria, 2º Quadrimestre, 2023

Descrição	2º Quad.				Total Quad
	Mai	Jun	Jul	Ago	
Reclamação	8	1	2	7	18
Elogio	-	8	2	2	12
Denúncia	-	1	-	1	2
Solicitação	28	22	24	27	101
Sugestão	-	-	-	-	0
Total	36	32	28	37	133

No segundo quadrimestre foram recebidas 133 atendimento no total, sendo 12 elogios, 18 reclamações, 101 solicitações e 02 denúncias. É importante destacar que todas as demandas recebidas pela equipe são encaminhadas para o setor responsável, tendo este setor até 15 dias para responder tal solicitação caso haja necessidade.

Observa-se que a população ainda não está habituada a surgir melhorias no serviço, portanto cabe ao setor incentivar esta atividade.

Maio

- No dia 05 de maio a Ouvidoria da Saúde e do Sistema Único de Saúde – SUS esteve presente na Abertura do Maio Amarelo 2023 e participou da Ação da Blitz Educativa na Praça do Centenário na cidade de Porto Nacional -TO.



- No dia 12 de maio a Ouvidoria da Saúde e do Sistema Único de Saúde – SUS participou da simulação de marcha ré em parceria com empresa distribuidora de energia S.A – Energisa Tocantins.



- No dia 16 de maio o Projeto Ouvidoria Itinerante da Saúde e do Sistema Único de Saúde fez um ano. Foram distribuídas lembrancinhas para os colaboradores da sede da Secretaria Municipal de Saúde –SEMUS



- No dia 27 de maio a Ouvidoria da Saúde e do Sistema Único de Saúde – SUS participou da simulação de acidente de trânsito na orla com os acadêmicos da liga socorrista de enfermagem do Instituto Tocantinense Presidente Antônio Carlos SA. – ITPAC Porto Nacional -TO.



- No dia 27 de maio a Ouvidoria Itinerante teve a oportunidade de participar da primeira edição do Projeto Saúde Agora com o intuito de levar os atendimentos de saúde nos setores de periferia da cidade de Porto Nacional-TO. Foram esclarecidas dúvidas em relação ao atendimento da Ouvidoria e da rede de saúde. Com base no balanço geral dos atendimentos, foi uma ação muito produtiva para a população, visando a acessibilidade de pacientes que dispõem de poucos recursos para pagar consultas particulares.



Junho

- Resultados positivos durante o período em que a Ouvidoria Itinerante da Saúde e do Sistema Único em Saúde - SUS na Ação do Projeto Saúde Agora na Unidade Mista de Saúde - UMS no setor Brigadeiro Eduardo Gomes.



Julho

- Resultados positivos durante o período em que a Ouvidoria Itinerante da Saúde e do Sistema Único em Saúde-SUS em Parceria com a Ouvidoria Geral do Município de Porto Nacional. A Ouvidoria Geral do Município lançou seu Projeto de Ouvidoria Itinerante dia 09 de julho na Temporada de Praia Porto Verão 2023.

A finalidade da Ouvidoria de Porto Nacional é trazer soluções satisfatórias aos usuários em geral, tornando uma referência no município em atendimento. Os serviços de ouvidorias foram instituídos para que os usuários tenham respostas em suas reclamações, sugestões e elogios, os quais colaboram para uma Gestão mais participativa. Logo, a Secretaria Municipal de Gestão e Governança /Saúde, visam otimizar os serviços ofertados de forma eficiente e eficaz.”



- A ouvidoria Itinerante da Saúde participou do Lançamento da Ouvidoria Itinerante do Município/ Ouvidoria Geral. Contou com várias parcerias como a equipe do Gabinete do Prefeito de Porto Nacional –TO e estagiários de várias pastas. Com intuito de levar conhecimento para os turistas da Temporada de Praia Porto Verão 2023, essas ações fortalecem o Sistema Único de Saúde-SUS e a própria gestão.

Finalizamos o trabalho Itinerante em 29 de julho com participação da Equipe e estagiárias da Saúde e Equipe de Meio Ambiente do Estado, que passou na nossa tenda orientando sobre o descarte de resíduos sólidos.



Agosto

- No dia 19 de agosto a Ouvidoria participou de uma ação do Projeto Saúde Agora no Distrito de Luzimangues, onde foram realizados diversos serviços da saúde em várias especialidades médicas em parceria com a Secretaria Municipal de Assistência Social e Secretaria Municipal de Educação. A Ouvidoria da Saúde e do Sistema Único de Saúde –SUS esteve presente levando conhecimento e recebendo as demandas da comunidade.

Contou com 44 atendimentos dos quais foram, denúncia, elogios, reclamações, solicitações, sugestões. Nesta ação teve bastante adesão dos usuários do SUS ali presentes.



Profissionais do SUS

O quadro de servidores é composto por profissionais de diversas categorias e tipos de vínculos. Na inserção dos mesmos na rede Municipal de saúde leva-se em consideração o perfil, formação e qualificação do profissional para que o mesmo esteja inserido nos serviços considerando a singularidade da atenção e assistência a ser prestada aos usuários.

Isso faz com que haja uma melhor integração das equipes, resolutividade no cuidado, fortalecimento de vínculos com a comunidade e continuidade na execução do Plano Municipal de Saúde e demais projetos e programas planejados e que são pactuados com a União e Estado.

Atualmente, contratualiza prestadores de serviços para a Atenção Primária e Atenção Especializada, que oferecem uma variedade de especialidades médicas, exames de imagem e laboratoriais, os quais são realizados através da regulação e esses passam pelo controle e avaliação da prestação de serviços oferecidos à população.

Tabela 19.1: Distribuição de Servidores, 2º Quadrimestre, 2023

Categoria	2º Quad.
Concursados	528
Contratos por Tempo Indeterminado	396
Cargos Comissionados	30
Cedidos de outros Municípios	6
Cedidos do Estado	9
Cedidos do Ministério da Saúde	26
Prestadores de Serviço	50
Total Geral	1.045

Podemos observar na tabela, que em agosto de 2023, a Secretaria Municipal de Saúde contava com um total de 1.045 servidores, destes 954 servidores municipais, 528 são efetivos, 396 contratos por tempo indeterminado, 30 cargos comissionados e 26 federais, 09 estaduais e 06 de outros municípios cedidos a esta municipalidade. Contamos ainda com 50 prestadores de serviço, distribuídos 14 na Atenção Primária e 36 na Atenção Especializada.

Os servidores cedidos para Porto Nacional de outras municipalidades são: Ponte Alta (01), Gurupi (01), Almas (01) e Novo Acordo (01), Monte do Carmo (01) e Colmeia (01).

Tabela 19.2: Distribuição de Servidores, 2º Quadrimestre, 2023

Distribuição de Servidores	
Destino	2º Quad.
Servidores de Férias	280
Servidores Afastados	80
Servidores Cedidos	15
Total Geral	375

No segundo quadrimestre, 280 servidores saíram de férias, 80 servidores foram afastados por motivos médicos e por interesse pessoal e 15 servidores foram cedidos para outros serviços e municípios,

sendo eles 05 para o município de Palmas, 02 para o município de Gurupi, 01 para o município de Ipueras, 01 para o Ministério Público, 01 para o município de Ponte Alta, 01 para o município de Vila Velha - ES, 01 para a PM -TO, 01 para a câmara, 01 para o Ministério da Saúde e 01 para o Estado.

Indicadores em Saúde

20.1 Previne Brasil

A Atenção Primária possui os Indicadores do Previne Brasil, instituída pela Portaria nº 2.979, de 12 de novembro de 2019, Previne Brasil é a nova política de financiamento federal da Atenção Primária à Saúde no país. O objetivo do programa é ampliar o acesso ao SUS a partir de uma estrutura de financiamento que considere o desempenho e os resultados dos municípios no cuidado da Atenção Primária. Esse repasse é baseado em três critérios: capitação ponderada (calculado com base no número de cadastros realizados pelas equipes de Saúde da Família), pagamento por desempenho (calculado a partir do desempenho do município em um conjunto de indicadores de processo e de resultado em saúde, que são monitorados e avaliados no trabalho das equipes) e incentivo a ações estratégicas (baseada na implementação de programas, estratégias e ações que tragam melhoria para a Atenção Primária).

Os valores dos indicadores por desempenho do Previne Brasil são contabilizados pelo Ministério da Saúde por meio do sistema e-Gestor.

Porém o município fez a contratação de um sistema de relatório do E-SUS, uma vez que o próprio E-SUS não disponibiliza relatórios para que seja acompanhado estes indicadores antes do fechamento do quadrimestre. Esse sistema contratado é uma ferramenta de acompanhamento em tempo real, de forma nominal, por UBS, onde a equipe de cada UBS faz o acompanhamento por microárea. Com esse acompanhamento são realizadas buscas ativa e elaboração de estratégias para o alcance das metas e dos indicadores. Observamos que há muitas fragilidades nesta modalidade de financiamento.

Até o momento, 30 de setembro, o Ministério da Saúde não publicou os resultados dos indicadores para o segundo quadrimestre de 2023.

20.2 Pactuação Interfederativa

A Pactuação Interfederativa é o processo de negociação entre os entes federados (Municípios, Estados e Distrito Federal), que envolvem um rol de indicadores relacionados a prioridades nacionais em saúde, cabendo aos entes federados discutir e pactuar tais indicadores que compreendem os interesses regionais.

A SEMUS de Porto Nacional é responsável pela realização de ações, monitoramento e avaliação das respectivas metas pactuadas, de modo que os resultados retroalimentem o planejamento em saúde. Entre as responsabilidades, está a de calcular os resultados alcançados, utilizando informações disponibilizadas nas bases nacionais e locais.

A pactuação de indicadores realizada pelos entes federativos reforça as responsabilidades dos gestores em função das necessidades de saúde da população e fortalece a integração dos instrumentos de planejamento no Sistema Único de Saúde (SUS).

Tabela 20.1: Indicadores da Pactuação Interfederativa

Nº	TIPO	Indicador	2º quad.	Meta pactuada	UND
1	U	Número de óbitos prematuros (30 a 69) pelo conjunto das 4 principais DCNT (doença do aparelho circulatório, câncer, diabetes e doenças respiratórias crônicas).	16	63	Nº absoluto
2	U	Proporção de óbitos de mulheres em idade fértil (10 a 49) anos investigados	38	100	%
3	U	Proporção de registro de óbitos com causas definidas básicas	95,62	95	%
4	U	Proporção de vacinas selecionadas do Calendário Nacional de Vacinação para Crianças menores de dois anos de idade - Pentavalente (3º dose), Pneumocócica 10- valente (2º dose), Poliomielite (3º dose), Tríplice viral (1º dose) com cobertura vacinal preconizada.	*	75	%
5	U	Proporção de casos de doenças notificação compulsória imediata (DNCI) encerradas em até 60 dias após notificação	100	85	%
6	U	Proporção de cura de novos casos de hanseníases diagnosticados nos anos das coortes	61,9	88	%
7	E	Número de casos autóctones de malária	1	0	Nº absoluto
8	U	Número de casos novos de sífilis congênita em menores de um ano de idade	6	15	Nº absoluto
9	U	Número de casos novos de Aids em menor de 5 anos	0	0	Nº absoluto
10	U	Proporção de análise realizada em amostra de água para consumo humano quanto aos parâmetros totais, cloro residual livre e turbidez	112,5	*	%
11	U	Razão de exames citopatológicos do colo do útero em mulheres de 25 a 64 anos na população residente de determinada local e a população da mesma faixa etária	0,007	0	Razão
12	U	Razão de exames de mamografia de rastreamento realizados em mulheres de 50 a 69 anos na população de determinado local e população da mesma faixa etária	0,001	0	Razão
13	U	Proporção de parto normal no SUS e na Saúde Suplementar	44,18	55	%
14	U	Proporção de gravidez na adolescência de 10 a 19 anos	13,17	18	%
15	U	Taxa de mortalidade infantil	15,50	16	Nº absoluto
16	U	Número de óbitos maternos em determinado período e local de residência	0	1	Nº absoluto
17	U	Cobertura populacional estimada pelas equipes de atenção básica	100	100	%
18	U	Cobertura de acompanhamento das condições de saúde do Programa Bolsa Família	100	77	%
19	U	Cobertura populacional estimada pelas equipes básicas de Saúde Bucal	100	100	%
20	U	Percentual de municípios que realizam no mínimo 6 grupos de ações de vigilância sanitária consideradas necessárias a todos os municípios no ano .	Excluído	Excluído	%
21	E	Ações de Matriciamento realizadas pelo CAPS com Equipes de Atenção Básica	0	100	%
22	U	Número de ciclos que atingem mínimo de 80% de cobertura de imóveis visitados para controle vetorial da dengue	2	6	Nº absoluto
23	U	Proporção de preenchimento do campo “ocupação” nas notificações de agravos relacionados ao trabalho	96,2	95	%

*Valores não computados.

Conforme observado na tabela acima, a maioria dos indicadores da Pactuação Interfederativa foram alcançados dentro do quadrimestre. É importante destacar que alguns dados ainda não foram computados para a realização dos cálculos dos indicadores devido a morosidade na comunicação dos sistemas do Ministério da Saúde.

O indicador 02 para todos os óbitos de Mulher em Idade Fértil, a investigação deve averiguar se a mulher estava ou esteve grávida nos doze meses anteriores à morte. Caso esta informação seja confirmada, a investigação deve continuar. Além de proporcionar informações sobre os problemas que contribuíram para a mortalidade e possibilitar a avaliação da atenção prestada à mulher em todos os níveis de complexidade, a investigação dos óbitos de MIF permite a avaliação do preenchimento da declaração de óbito. No segundo quadrimestre de 2023 ocorreram 08 óbitos de mulheres em idade fértil, sendo 3 investigados em tempo hábil, valor destacar que estes óbitos possuem um prazo de 180 dias para serem encerrados no sistema, portanto, ainda estão dentro do prazo estabelecido pelo Ministério da Saúde.

O indicador 04, nos últimos anos, a única vacina que atingiu o percentual mínimo preconizado pelo Ministério da Saúde foi a BCG. As outras vacinas do Calendário da Criança estão com coberturas abaixo do valor pactuado. É importante ressaltar que o município possui uma boa cobertura de Estratégia Saúde da Família, cerca de 100% das unidades de saúde possuem sala de vacina sempre abastecidas. Ao analisar esses dados é importante considerar que devido ao grande número de fake news, a falsa segurança em relação à necessidade da vacinação na medida em que ocorre o controle de doenças e a contaminação do debate público com desinformação, e o crescimento de movimentos antivacinas, contribuem para essa queda. Essa é uma realidade preocupante à medida que se observa o reaparecimento de algumas doenças preveníveis que já haviam sido extintas.

O indicador 06 afere a proporção de casos de hanseníase curados na coorte em vigência. O indicador tem polaridade positiva com tendência de crescimento e bom histórico epidemiológico de alcance de metas. Até o momento, já foram alcançados 61,9% de cura para a atual coorte, sendo 21 casos notificados e 13 curados, o que sugere o alcance da meta atual de 88%, até o final do ano.

Indicador 07 - Em Porto Nacional no segundo quadrimestre de 2023 houve um caso confirmado de malária no Distrito de Luzimangues, que está sob investigação da fonte.

Os indicadores 11 e 12 - Apesar de não ter sido pactuada meta para este indicador para o ano, a Secretaria Municipal de Saúde continua realizando ações para realização destes exames, além de ofertar o serviço no município, faz parcerias com o Hospital do Amor, que por meio da carreta realiza as mamografias, mas que não são contabilizadas para os serviços de saúde do município e sim para o Hospital.

O indicador 13 trata-se de um indicador com polaridade positiva. De acordo com a meta pactuada de 55% de partos normais, foram alcançados no segundo quadrimestre de 2023 um percentual de 44,18%, tendo nascido um total de 171 crianças no quadrimestre.

No indicador 21, a meta é de periodicidade anual, de polaridade quanto maior melhor. Foram realizadas desde o início do ano 05 ações intersetoriais de matriciamento nos dispositivos da Atenção Primária.

Ressaltamos que após os ataques ocorridos nos Sistemas de Informação em Saúde do Ministério da Saúde, têm-se encontrado diversas dificuldades com as inconsistências e inoperabilidade por parte dos sistemas, portanto, alguns destes não encontra-se operante por isso não foram divulgados e os valores informados acima são preliminares, podendo sofrer alterações até o fechamento dos dados pela equipe Secretaria Estadual de Saúde.

20.3 Programa de Qualificação das Ações de Vigilância em Saúde - PQAVS

O Programa de Qualificação das Ações de Vigilância em Saúde foi instituído em 2013, com o fim de induzir a melhoria do desenvolvimento das ações de Vigilância em Saúde, com a implantação da gestão baseada em resultados, por meio das seguintes estratégias: dar visibilidade às ações de

Vigilância em Saúde (VS), com base em indicadores básicos e fundamentais para a mensuração de resultados de um conjunto de ações; estabelecer metas a serem alcançadas; estimular o planejamento e a programação de ações; premiar municípios e estados com o repasse de recursos financeiros em função do número de metas alcançadas e de acordo com seu porte populacional.

Ressaltamos que após os ataques ocorridos nos Sistemas de Informação em Saúde do Ministério da Saúde, têm-se encontrado diversas dificuldades com as inconsistências e inoperabilidade por parte dos sistemas, portanto, alguns destes não encontra-se operante por isso não foram divulgados e os valores informados acima são preliminares, podendo sofrer alterações até o fechamento dos dados pela equipe Secretaria Estadual de Saúde.

No ano de 2023 o Ministério da Saúde publicou nova portaria de pactuação para os indicadores do PQAVS, estando em vigor a PORTARIA GM/MS Nº 233, DE 9 DE MARÇO DE 2023. Conforme observado na tabela abaixo, alguns dos indicadores ainda não foram possível serem consultados e avaliados, sendo estes reavaliados no próximo quadrimestre e no relatório anual de gestão.

Pactuação PQAVS - 2023				
Nº	Tipo	Indicador	2º Quad	Meta Pactuada
1	U	Proporção de registros de óbitos alimentados no SIM em relação ao estimado, recebidos na base federal em até 60 dias após o final do mês de ocorrência.	125	90
2	U	Proporção de registros de nascidos vivos alimentados no Sinasc em relação ao estimado, recebidos na base federal até 60 dias após o final do mês de ocorrência.	100	90
3	U	Proporção de Salas de Vacina com alimentação mensal no Sistema de Informação do Programa Nacional de Imunizações (SI-PNI), por município.	100	80
4	U	Proporção de vacinas selecionadas do Calendário Nacional de Vacinação para crianças menores de 2 anos - Pentavalente (3ª dose), Pneumocócica 10-valente (2ª dose), Poliomielite (3ª dose) e Tríplice viral (1ª dose) - com cobertura vacinal preconizada.	*	100
5	U	Percentual de amostras analisadas para o Residual de Agente Desinfetante em água para consumo humano (cloro residual livre, cloro residual combinado ou dióxido de cloro).	109,38	75
6	U	Proporção de casos de doenças de notificação compulsória imediata nacional (DNCI) encerrados em até 60 dias após notificação.	100	85
7	E	Proporção de casos de malária que iniciaram tratamento em tempo oportuno.	100	70
8	U	Número de ciclos que atingiram mínimo de 80% de cobertura de imóveis visitados para controle vetorial da dengue.	2	4
9	U	Proporção de contatos examinados de casos novos de hanseníase.	65,6	82
10	U	Proporção de contatos examinados de casos novos de tuberculose pulmonar com confirmação laboratorial.	0	70
11		Percentual de casos de sífilis congênita em relação ao total de casos de sífilis em gestantes, na população residente em determinado espaço geográfico, no ano considerado.	76,9	0
12		Número de óbitos precoces pela aids na população residente em determinado espaço geográfico, no ano considerado.	0	0
13	U	Proporção de preenchimento dos campos "Ocupação" e "Atividade Econômica (CNAE)" nas notificações de acidente de trabalho, acidente de trabalho com exposição a material biológico e intoxicação exógena segundo município de notificação.	96,2	0
14		Proporção de notificações de violência interpessoal e autoprovocada com o campo raça/cor preenchido com informação válida.	100	95

A Vigilância Epidemiológica tem adotado estratégias para melhoria do fluxo de recolhimento das declarações de óbito e nascidos vivos nos estabelecimentos notificadores, e trabalhado na qualificação dos profissionais que atuam na logística de coleta, codificação e inserção de dados no Sistema de Informação. São realizadas buscas ativas em diversas fontes de informações para óbitos: Hospitais, SVO e IML, Unidades Básicas de Saúde e outras.

Assim como os dados do SIM, as informações dos nascimentos do SINASC também vem sendo cada vez mais utilizadas para a formulação de políticas públicas e monitoramento de eventos estratégicos (como número de consultas de pré-natal, percentual de cesáreas desnecessárias), nas esferas federal,

estadual e municipal. Por esse motivo, a oportunidade da notificação é fundamental. A Vigilância Epidemiológica realiza a distribuição, captação e controle dos formulários de Declaração de nascido vivo às estabelecimentos de saúde, atendendo as regulamentações e orientações do Ministério da Saúde. Buscando inserir os dados oportunamente, a alimentação do Sinasc nos registros de nascimento ocorre de forma regular e constante. No segundo quadrimestre houve 125% de registros de óbitos alimentados no SIM em relação ao estiamdo com 141 óbitos, estando estimado 112 para o quadrimestre e 100% de registros de nascidos vivos alimentados no Sinasc com 387 nascimentos, estando previsto 384,67 de nascidos vivos.

Indicador 06 que afere as doenças de notificação compulsória imediata (DNCI) devendo ser informadas imediatamente ao ministério da saúde. O principal indicador é o encerramento oportuno no prazo de 60 dias, sendo que os dados informados serão sempre parciais. No segundo quadrimestre de 2023 não houve registro de notificações.

Quanto à proporção de casos de malária que iniciaram tratamento em tempo oportuno, esse indicador permite avaliar a oportunidade da entrega de tratamento antimalárico, o que contribui para a redução da transmissão, morbidade e mortalidade pela doença. No segundo quadrimestre tivemos 01 caso confirmado para Malária sendo este iniciado o tratamento em tempo oportuno contabilizando 100% para o indicador.

O indicador que afere a proporção de contatos de casos novos hanseníase, na coorte em vigência. O indicador tem polaridade positiva com tendência de crescimento e com bom histórico epidemiológico de alcance de metas, sendo inclusive um dos melhores do país. Até o momento, já foram alcançados 65,6% de contatos de casos novos examinados, para a atual coorte, sendo 61 contatos identificados e 40 examinados, o que sugere o alcance da meta atual de 82%, até o final do ano.

Proporção de contatos examinados de casos novos de tuberculose pulmonar com confirmação laboratorial, esse indicador permite prevenir o adoecimento e diagnosticar precocemente casos de doença ativa na população. Vale ressaltar a importância da identificação do caso suspeito, do diagnóstico da doença, da notificação do caso e do acompanhamento do paciente ao longo de todo tratamento, visando o desfecho cura e a obtenção da quebra de transmissão da doença. No segundo quadrimestre tivemos 2 contatos identificados, porém nenhum ainda examinado.

No segundo quadrimestre de 2023 houve 96,2% das notificações de Doenças e Agravos Relacionados ao Trabalho com o campo “ocupação” preenchido, sendo que das 52 notificações, 50 estavam com o campo ”ocupação”preenchido. Esse campo é obrigatório para entrada de todas as fichas de notificação no SINAN, com exceção das fichas de Intoxicação Exógena, por não ser esse agravo de monitoramento exclusivo. A equipe do monitora continuamente os agravos de saúde do trabalhador, qualificando todos os campos das fichas, incluindo o campo ”ocupação”.

Proporção de notificações de violência interpessoal e autoprovocada com o campo raça/cor preenchido com informação válida, no tocante à variável raça/cor, destaca-se que do total de 138 casos notificados neste quadrimestre, 100% estão com a informação preenchida, que é utilizado quando o profissional notificador não teve acesso à pessoa em situação de violência para perguntar sobre sua identidade racial ou não constava no prontuário eletrônico, tendo em vista que a informação é autodeclarada. Portanto, foi possível alcançar a meta pactuada devido a qualificação da ficha de notificação de violência interpessoal/autoprovocada feita rotineiramente no processo de trabalho, além da habilidade dos profissionais sobre o preenchimento adequado da notificação.

Conforme observado na tabela acima, a maioria dos indicadores do Programa de Qualificação das Ações de Vigilância em Saúde foram alcançados. É importante destacar que os dados do mês de agosto ainda não foram computados para a realização dos cálculos de alguns dos indicadores.

Relatório Financeiro do 2º Quadrimestre, de 2023

As receitas são centralizadas no Fundo Municipal de Saúde (FMS), conforme determina a Lei Complementar nº 141, 13 de janeiro de 2012, e demais normas do Sistema Único de Saúde (SUS) e os recursos do FMS são destinados, exclusivamente, ao financiamento de ações e serviços públicos de saúde.

O valor do orçamento inicial foi fixado por Lei, que estima a receita e fixa a despesa para o exercício financeiro de 2023 (Lei Orçamentária Anual – LOA) para as ações e serviços de saúde no valor total de R\$ 58.422.948,04.

Tabela 21.1: Repasse do Fundo Nacional de Saúde, 2º Quadrimestre, 2023.

Repasse do Fundo Nacional de Saúde		
2º Quad.		
Custeio	Assistência Farmacêutica	R\$ 105.990,54
	Atenção Primária	R\$ 5.985.905,12
	Atenção de Média e Alta Complexidade Ambulatorial e Hospitalar	R\$ 2.099.452,48
	Vigilância em Saúde	R\$ 418.263,63
	Gestão do SUS	R\$ 829.691,00
Investimento	Atenção Primária	R\$ 3.237.000,00
Total		R\$ 12.676.302,77

Foi repassado do FNS ao FMS de Porto Nacional no segundo quadrimestre um total de R\$ 12.676.302,77 distribuídos ao bloco de Custeio distribuídos pelas ações de Atenção Primária, Assistência Farmacêutica, Atenção de Média e Alta Complexidade, Vigilância em Saúde e Gestão do SUS.

No mês de agosto o Ministério da Saúde repassou aos municípios o montante de R\$ 829.621,00 referente ao complemento do piso da enfermagem.

Tabela 21.2: Repasse do Fundo Estadual de Saúde, 2º Quadrimestre, 2023

Repasse do Fundo Estadual de Saúde	
2º Quad.	
Manutenção da Unidade de Pronto Atendimento	R\$ 260.000,00
Manutenção do CAPS	R\$ 33.086,24
Medicação Assistência Farmacêutica Básica	R\$ 44.808,52
Manutenção do Serviço de Atendimento Móvel	R\$ 56.989,40
Total	R\$ 394.884,16

Foram repassados pelo Fundo Estado de Saúde ao FMS no segundo quadrimestre de 2023 o total de R\$ 394.884,16 reais, distribuídos pelas ações de manutenção da UPA, manutenção do CAPS, manutenção da Assistência Farmacêutica Básica e manutenção do SAMU.

Tabela 21.3: Execução por fonte, 2º Quadrimestre, 2023

Fonte	2º Quad.
15000000000111 - Recursos não vinculados de Impostos - FOPAG	R\$ 5.818.767,49
15001002000040 - Recursos não vinculados de Impostos - ASPS	R\$ 3.462.404,68
15001002040111 - Recursos não vinculados de Impostos - ASPS - FOPAG	R\$ 18.413.034,70
16000000000000 - Transferências Fundo a Fundo de Recursos do SUS provenientes do Governo Federal - Bloco de Manutenção das Ações e Serviços Públicos	R\$ 10.674.916,26
16000000000111 - Transferências Fundo a Fundo de Recursos do SUS provenientes do Governo Federal - FOPAG	R\$ 4.458.703,20
16010000000000 - Transferências Fundo a Fundo de Recursos do SUS provenientes do Governo Federal - Bloco de Estruturação da Rede de Serviços Públicos	R\$ 1.751.465,04
16020000000777 - Transferências Fundo a Fundo de Recursos do SUS provenientes do Governo Federal - Bloco de Manutenção das Ações e Serviços Públicos	R\$ 451,00
16210000000000 - Transferências Fundo a Fundo de Recursos do SUS provenientes do Governo Estadual - FAR. BAS.	R\$ 547.276,43
16320000000000 - Transferência do Estado Referentes a Convênios e Outros Repasses Vinculados à Saúde	R\$ 47.967,89
26210000000000 - Transferência Fundo a Fundo de Recursos do SUS Provenientes do Governo Estadual	R\$ 48.278,98
Total	R\$ 45.223.265,67

Portanto foi executado de maio a agosto o total de R\$ 45.223.265,67, distribuídos em recursos municipais, estaduais e federais.

O município aplicou um total de 16,31% das receitas arrecadadas destinadas às ações e serviços públicos com saúde, provenientes de recursos próprios e de transferências, apurados para fins de verificação do cumprimento do limite mínimo constitucionalmente estabelecido. O percentual mínimo a ser aplicado é de 15%, conforme dispõe a Constituição Federal, em seu art. 198, §2º, inc. III e art. 77, inc. III, do ADCT.

21.1 122 - Administração Geral

Fontes	AÇÃO PAS/LOA 2022	Dotação	Executado 2º Quad	Recurso	Metas		Finalidade
					Prev	Exec	
15000000	2000 - Manutenção dos Serviços Administrativos	R\$ 1.322.903,61	R\$ 1.068.438,86	R\$ 1.575.920,89	100%	119,13%	Proporcionar o aperfeiçoamento das atividades e serviços desenvolvidos pela administração pública municipal, agregando as despesas não passíveis de apropriação nos programas temáticos.
15000000	2008 - Manutenção dos Recursos Humanos	R\$ 8.273.348,04	R\$ 6.917.674,21	R\$ 9.433.140,81	100%	114,02%	Manter os recursos humanos necessários ao funcionamento da administração pública.

21.1.1 Considerações

2000 - Foi realizado nesta ação despesas de natureza administrativa que compreendem: serviços administrativos ou de apoio; manutenção e o uso de frota veicular; manutenção e conservação de bens imóveis próprios do município, cedidos ou alugados, despesas com tecnologia de informação e comunicação, que incluem o desenvolvimento de sistema de informações, locação, aquisição de equipamentos e contratação de serviços técnicos e de terceiros, dentre outros afins; despesas com locação de imóveis, viagens e locomoção, incluindo aquisição de passagens, aquisição de uniformes, pagamento de diárias e afins; aquisição de equipamentos de informática, aquisição de móveis e demais materiais permanentes e outros afins; demais atividades necessárias à gestão e à administração da unidade, aquisição de EPI's e ferramentas.

2008 - Nesta ação são pagos os servidores vinculados à folha de pagamento da SEMUS. Ressaltamos, ainda que toda e qualquer ampliação de pessoal visa cumprir a Lei de Responsabilidade Fiscal.

21.2 301 - Atenção Primária

Fontes	AÇÃO PAS/LOA 2022	Dotação	Executado 2º Quad	Recurso	Metas		Finalidade
					Prev	Exec	
15000000 16320000	1012 - Estruturação e Implementação Física da Atenção Básica	R\$ 7.001.519,00	R\$ 1.612.445,06	R\$ 1.770.147,08	100%	25,28%	Oferecer assistência humanizada e de qualidade à população nas referidas comunidades, por meio das UBS com estrutura física adequada e ambiência acolhedora.
16000000 15000000	1691 - Ações de combate a pandemia do novo Coronavírus – COVID-19 na Atenção Básica	R\$ 5.000,00	R\$ 451,00	R\$ 682,00	100%	13,64%	Promover a saúde e bem estar da população.
15000000 16000000	2038 - Manutenção dos Serviços da Atenção Básica	R\$ 5.078.400,00	R\$ 2.739.863,01	R\$ 4.112.647,12	100%	80,98%	Oferecer as Unidades Básicas de Saúde com ambiência, equipamentos, insumos e serviços adequados visando à melhoria do acesso e da qualidade da Atenção Primária.
15000000	2039 - Fortalecimento da Atenção Básica	R\$ 24.000,00	R\$ 3.355,00	R\$ 6.710,00	100%	27,96%	Promover o acesso e oferecer assistência humanizada e de qualidade à população nas unidades de saúde visando redução de taxas de agravos por meio da coordenação do cuidado dos ciclos de vida, e das condições crônicas, de forma a promover saúde integral do usuário.
15000000 16000000	2040 - Manutenção de Recursos Humanos da Atenção Básica	R\$ 14.038.000,00	R\$ 14.271.441,10	R\$ 19.807.460,56	100%	141,10%	Garantir a remuneração dos profissionais da saúde que atuam na Atenção Primária.
15000000 16000000	2042 - Manutenção dos Prestadores de Serviço da Atenção Básica	R\$ 1.964.362,83	R\$ 1.580.202,84	R\$ 2.477.517,33	100%	126,12%	Garantir a remuneração dos profissionais da saúde que atuam na Atenção Primária.

21.2.1 Considerações

1012 - As ações realizadas neste projeto e atividade ainda estão sendo executadas, sendo elas as UBS's Naná Prado, Boa Vista e Mãe Eugênia.

1691 - As ações executadas para combate ao Coronavírus são englobadas dentro da ação de manutenção da Atenção Primária.

2038 - Foi realizado nesta ação a manutenção dos serviços da Atenção Primária através da aquisição de materiais de enfermagem, odontológicas, de expediente, limpeza, construção, aquisição de serviços de confecções, contratação de serviços de reprografia, telefonia, link de dados, serviços de limpeza, internet, vigilância, manutenção de equipamentos, manutenção das frotas, combustível manutenção da Unidade Móvel, além da manutenção de ar-condicionado, manutenção de equipamentos de informática como: computadores, impressoras, no-break; manutenção predial, locação de imóveis, locação e manutenção de veículos, fornecimento de energia, atender demandas judiciais, aquisição de oxigênio e outras atividades como campanhas que se façam necessárias para garantir a continuidade dos serviços ofertados.

2040 - Foi realizado nesta ação a manutenção de Recursos Humanos na Atenção Primária por meio do desenvolvimento das ações e serviços de saúde, realizando, entre outros, dimensionamento de profissionais, cadastramento e atualização de servidores, registro e controle da frequência de servidores, lançamento da remuneração, inclusão adicionais previstos nas legislações pertinentes, pagamento da segurança comunitária e patrimonial, conferência prévia e efetuação pagamento dos servidores, bem como o pagamento de incentivos para profissionais que realize atribuições junto as Equipes da Atenção Primária e Agentes Comunitários de Saúde nas Equipes de Estratégia de Saúde da Família e Equipes de Saúde Bucal e Centro

de Especialidades Médicas - CEO, conforme leis e portarias do município.

2042 - Foram realizadas nesta ação a manutenção de 14 prestadores de serviços na Atenção Primária, sendo todos médicos para realizar atendimentos nas UBS's.

21.3 302 - Assistência Hospitalar e Ambulatorial

Fontes	AÇÃO PAS/LOA 2022	Dotação	Executado 2º Quad	Recurso	Metas		Finalidade
					Prev	Exec	
15000000 16210000 16000000 16320000	1013 - Estruturação e implantação Física da Atenção Especializada	R\$ 331.000,00	R\$ 262.200,00	R\$ 524.400,00	100%	158,43%	Estruturar e implementar as unidades da rede de Atenção Especializada a fim de ofertar serviços de Saúde de Qualidade.
15000000 16000000 16210000	2043 - Manutenção da Atenção Especializada	R\$ 8.801.363,65	R\$ 4.188.254,72	R\$ 6.057.865,46	100%	68,83%	Manter os serviços de Atenção Secundária ofertados no âmbito da gestão municipal do SUS.
15000000 16000000	2044 - Manutenção de Recursos Humanos da Atenção Especializada	R\$ 8.027.000,00	R\$ 5.009.567,77	R\$ 6.859.410,71	100%	85,45%	Garantir a manutenção dos profissionais que atuam na Atenção Especializada.
15000000 16000000 16210000	2045 - Manutenção de Recursos Humanos da Urgência e Emergência	R\$ 822.282,20	R\$ 913.712,81	R\$ 1.231.027,43	100%	149,71%	Garantir a manutenção dos profissionais que atuam na Urgência e Emergência.
15000000 16000000 16210000	2046 - Manutenção dos Serviços de Atendimento Móvel das Urgências - SAMU 192	R\$ 784.158,00	R\$ 79.560,55	R\$ 115.375,75	100%	14,71%	Ofertar atendimento de qualidade aos usuários que necessitam dos Serviços de Atendimento Móvel às Urgências – SAMU 192.
15000000 16000000 16210000	2047 - Manutenção dos Prestadores de Serviço de Média e Alta Complexidade-Ambulatorial e Hospitalar	R\$ 3.434.698,47	R\$ 3.257.118,38	R\$ 4.897.762,99	100%	142,60%	Garantir a remuneração dos profissionais da saúde que atuam na Média e Alta Complexidade- Ambulatorial e Hospitalar.
15000000 16000000 16210000	2048 - Manutenção dos Serviços da rede de Atenção Psicossocial	R\$ 189.870,00	R\$ 37.358,41	R\$ 53.554,62	100%	28,21%	Manter os serviços da Rede de Atenção Psicossocial ofertados aos usuários com transtorno mental e necessidades decorrentes do uso de álcool e outras drogas com qualidade e ambiência, conforme a Política Nacional de Saúde Mental e a Política Nacional de Humanização (PNH).

1013 - Neste quadrimestre foram realizados os empenhos destinados à revitalização do piso da UPA e reforma da estrutura do SAE.

2043 - Foi realizada execução desta ação com a finalidade de manutenção dos serviços de Atenção Secundários ofertados através da aquisição de materiais de enfermagem e médico-hospitalar, medicamentos, de expediente, limpeza; serviços de reprografia, serviços gráficos, telefonia, internet, água, luz, combustível, dedetização, vigilância, limpeza hospitalar, alimentação, aquisição de serviço de confecções, confecção de rouparias, brindes, fornecimento de gases medicinais; aquisição e manutenção de equipamentos/aparelhos intramentais, manutenção predial, locação de imóveis, locação e manutenção de veículos e ambulâncias, custeio de passagens e ajuda de custo para pacientes de Tratamento Fora Domicílio – TFD, Convênio Porto-Palmas, clínicas, laboratórios, exames de imagem, biópsia e outras atividades que foram necessárias para a continuidade dos serviços.

2044 - Esta ação foi executada com a finalidade da manutenção de Recursos Humanos da Atenção Especializada, por meio do dimensionamento de profissionais, cadastro atualizado de servidores, registro e controle da frequência de servidores, lançamento de remuneração, inclusão de adicionais previstos na legislação pertinentes, pagamento de segurança comunitária e patrimonial, conferência prévia e efetuação do pagamento dos servidores. É importante destacar que após o segundo quadrimestre de 2022 houve o reposição salarial causado pelas perdas inflacionárias, por decreto nº 571, de 25 de maio de 2022 e decreto nº 657, de 12 de julho de 2022 e o pagamento gratificação de produtividade para servidores de vínculo permanente e em efetivo exercício na Secretaria Municipal de Saúde, havendo requisitos descritos no decreto para o recebimento deste último.

2045 - São liquidadas nesta ação a manutenção dos Recursos Humanos da Urgência e Emergência.

2046 - São liquidadas nesta ação a manutenção do Serviços de Atendimento Móvel de Urgência - SAMU-192 como manutenção de equipamentos, manutenção predial, manutenção de veículos, fornecimento de alimentação e outras atividades que se façam necessárias.

2047 - São liquidadas nesta ação os prestadores de serviços lotados nos estabelecimentos de serviços de alta e média complexidade, sendo no quadrimestre o total de 40 prestadores, todos profissionais médicos.

2048 - Nesta ação foram mantidas dos serviços da Rede de Atenção Psicossocial ofertados, através da aquisição de insumos; contratação de serviços de reprografia, telefonia, água, energia, combustível, limpeza, formação continuada, internet, vigilância armada, manutenção de equipamentos, manutenção predial, locação de imóveis, manutenção de veículos, locação de veículos, fornecimento de alimentação e outras atividades que se façam necessárias.

21.4 303 - Suporte Profilático e Terapêutico (Assistência Farmacêutica)

Fontes	AÇÃO PAS/LOA 2022	Dotação	Executado 2º Quad	Recurso	Metas		Finalidade
					Prev	Exec	
15000000 16000000 16210000	2054 - Manutenção da Assistência Farmacêutica	R\$ 743.400,00	R\$ 499.694,95	R\$ 515.113,95	100%	69,29%	Garantir a Assistência Farmacêutica aos usuários do SUS, suprir a rede com medicamentos, materiais hospitalares e correlatos dos itens constantes da ATA DE REGISTRO DE PREÇOS que são contemplados na REMUNE – Relação Municipal de Medicamentos Essenciais na perspectiva da promoção, prevenção e recuperação da saúde, possibilitando diminuição da morbimortalidade e a redução da taxa de prevalência das doenças.
15000000	2055 - Manutenção dos Recursos Humanos na Assistência Farmacêutica	R\$ 265.500,00	R\$ 61.546,74	R\$ 96.212,62	100%	36,24%	Garantir a remuneração dos profissionais da saúde que atuam na Assistência Farmacêutica.

2054 - Nesta ação foram realizadas as manutenção dos serviços por meio de aquisições, armazenamento e distribuição: medicamentos, material médico hospitalares, insumos e correlatos, material de expediente, material gráfico, material de limpeza, locação de imóvel, manutenção de refrigeração, manutenção predial, monitoramento de vídeo assistido, energia, telefonia e internet.

2055 - Nesta ação foram realizadas a manutenção de recursos humanos na Assistência Farmacêutica que são necessários para o desenvolvimento das ações e serviços de saúde, diárias para capacitação e trabalhos extras.

21.5 305 - Vigilância em Saúde

FONTES	AÇÃO PAS/LOA 2022	Dotação Orçamentária	Executado 2º Quad	Recurso Executado	Metas		Finalidade
					Prev	Exec	
15000000	2049 - Manutenção de Ações e	R\$ 2.226.150,00	R\$ 1.173.419,25	R\$ 1.558.153,35	100%	69,99%	Garantir os insumos e materiais de consumo para a adequada realização das ações de Vigilância em Saúde.
16000000	Serviços de Vigilância em Saúde						
15000000	2050 - Manutenção de Ações e	R\$ 81.000,00	R\$ 30.395,25	R\$ 60.790,50	100%	75,05%	Garantir os insumos e materiais de consumo para a adequada realização das ações de Vigilância Sanitária.
16000000	Serviços da Vigilância Sanitária						
15000000	2051 - Manutenção de Recursos	R\$ 1.201.000,00	R\$ 1.516.562,76	R\$ 2.118.983,81	100%	176,43%	Garantir a remuneração dos profissionais da saúde que atuam na Vigilância em Saúde.
16000000	Humanos da Vigilância em Saúde						

2049 - A manutenção do Serviço da Vigilância em Saúde deu-se através de provimentos de materiais de consumo, equipamentos e material permanente, material de expediente e de limpeza, aquisição marmitex, manutenção de refrigeração, manutenção predial (pedreiro, serralheiro, marceneiro, chaveiro vidraceiro e outros), locação de veículos, manutenção e conservação de veículos, lavagem, combustível, mídias sociais, serviço de reprografia, serviços e material gráfico, cerigrafia e confecção de uniformes, mídias volantes, telefonia fixa e móvel e manutenção das mesmas, serviço de internet, vigilância eletrônica e armada, locação de imóveis, pagamento de indenização de transporte, epidemiológica, saúde do trabalhador, vigilância ambiental, Unidade de Controle de Zoonoses, imunização e informações estratégicas em saúde, serviço de coleta, transporte, armazenamento, tratamento, incineração e destinação final de resíduo de saúde, insumos laboratoriais de enfermagem e materiais, medicamentos médico veterinário, alimentos para animais e insumos entomológicos.

2050 - Ação orçamentária vinculada a vigilância sanitária, foram executadas as seguintes despesas: material de consumo (gasolina e diesel), outras serviços de terceiros - pessoas jurídica (locação de imóveis, locação bens móveis, outras naturezas e intangíveis, manutenção e conservação de bens móveis de outras naturezas (manutenção corretiva e preventiva de aparelhos de ar condicionado), serviços de energia elétrica, serviço de locação de veículos; serviços de tecnologia da informação e comunicação (comunicação de dados e redes em geral, outsourcing de impressão, locação de equipamentos); materiais de consumo e permanente.

2051 - Nesta ação foi realizado a manutenção de recursos humanos na Vigilância em Saúde (Epidemiológica, Sanitária, Ambiental, e Saúde do Trabalhador) e efetuação do pagamento dos servidores, bem como o pagamento de bonificação por mérito Superah, pagamento de diárias de campo, deslocamento com passagens, pagamento de incentivo financeiro para recursos humanos da vigilância em saúde (Epidemiológica, Sanitária, Ambiental e Saúde do Trabalhador) conforme lei nº 2391/26 de fevereiro de 2018 e portarias municipal.

Considerações Finais

Este Relatório Detalhado do Quadrimestre Anterior (RDQA) tem o objetivo de fornecer suporte às atividades governamentais, promover melhorias e garantir transparência na gestão. Ao mesmo tempo, fortalece o planejamento, o monitoramento e a avaliação dos serviços de saúde oferecidos à população, bem como o uso dos recursos públicos nessa área. Além disso, permite a participação do controle social.

A estrutura deste relatório busca organizar as informações referentes aos resultados alcançados durante o período, de forma coerente com os instrumentos de gestão do Sistema Único de Saúde (SUS) e os documentos financeiros e prestação de contas destinados ao Conselho Municipal de Saúde, à Câmara Municipal de Porto Nacional e a outros órgãos responsáveis pelo controle da administração pública.

A análise do desempenho durante o período de maio a agosto visa possibilitar uma reflexão sobre a implementação das políticas de saúde e os resultados alcançados. Isso, por sua vez, auxilia na tomada de decisões para os próximos quadrimestres, contribuindo para o aprimoramento contínuo das ações e políticas de saúde.

Neste relatório, apresentamos as ações e serviços de saúde executados no período de maio a agosto de 2023, quando destacamos na assistência, assim como estabelecido pelas diretrizes do Conselho Municipal de Saúde e conseqüentemente nos objetivos propostos no PMS e PPA 2022/2025, de fortalecer o modelo de atenção baseado em redes, com a Atenção Primária (APS) com ênfase na integralidade do cuidado; intensificando as ações de vigilância em saúde, e ampliação das ações de Média e Alta Complexidade (MAC). Para tanto, há necessidade de constante melhoria nos processos de trabalhos, de modo que seja ampliado e qualificado o acesso das ações e serviços de saúde.

Em termos financeiros, é evidente uma tendência de redução da participação da União no financiamento das ações e serviços de saúde, o que acarreta pressão nas contas públicas municipais.

Demonstram-se, também que as ações propostas para o segundo quadrimestre de 2023 foram em sua maioria alcançadas, tendo como destaque no quadrimestre a participação do município no 38º Congresso Nacional das Secretarias Municipais de Saúde, com apresentação do projeto CMAM nas experiências exitosas no SUS, e dois servidores municipais que participaram da 17ª Conferência Nacional de Saúde.

Além disso, tivemos o repasse pelo Ministério da Saúde da complementação do piso da enfermagem, que desde o mês de maio havia sido garantido mas que só foi repassado ao município no final de agosto, tendo o município 30 dias para repassar aos servidores. É importante ressaltar que mesmo tendo repassado, os valores não são suficientes para o pagamento integral dos servidores, pois houve diversas inconsistências nas avaliações das informações pelo Ministério da Saúde.

Com relação aos indicadores está sendo elaborada estratégias conjuntas (Atenção Primária e Vigilância), afim de melhorar alguns indicadores que estavam preocupantes para à saúde pública.

Por fim, ressaltamos a importância do Sistema Único de Saúde (SUS), o maior sistema público do mundo. Vai desde a aferição da qualidade da água para consumo, ações de vigilância sanitária até a realização de transplantes. Para tanto, precisamos que os todos componentes que integram a sociedade lutemos pelo seu fortalecimento.

Bibliografia

Secretaria de Estado da Saúde, Planejamento, Instrumento de Planejamento, Monitoramento, Tocantins.

CIEVS. Centro de Informações Estratégicas de Vigilância em Saúde/SES-TO. Disponível em: <http://integra.saude.to.gov.br/covid19>

INSTITUTO BRASILEIRO DE GEOGRAFIA E ESTATÍSTICA. Censo Demográfico. [s.d]. Disponível em: <https://cidades.ibge.gov.br/brasil/to/panorama>.

BRASIL. Lei 8080 de 19 de setembro de 1990, http://www.planalto.gov.br/ccivil_03/leis/l8080.htm.

BRASIL. Lei 8142/90 de 28 de dezembro de 1990. Dispõe sobre a participação da comunidade no SUS. In: http://www.planalto.gov.br/ccivil_03/leis/l8142.htm.

BRASIL. Lei Complementar n. 141, de 13 de janeiro de 2012. Regulamenta o § 3º do art. 198 da Constituição Federal para dispor sobre os valores mínimos a serem aplicados anualmente pela União, Estados, Distrito Federal e Municípios em ações e serviços públicos de saúde. Diário Oficial da União: seção 1, Brasília, DF, p. 1-4, 16 jan. 2012.

BRASIL, Ministério da Saúde. Política Nacional de Atenção Básica, 2017. In: <http://189.28.128.100/dab/>

BRASIL. Ministério da Saúde. Secretaria de Atenção à Saúde. Departamento de Atenção Básica. Saúde da Criança: crescimento e desenvolvimento/Ministério da Saúde, Secretaria de Atenção à Saúde, Departamento de Atenção Básica: - 1.ed., 2.reimp.-Brasília: Ministério da Saúde, 2014.

BRASIL. Ministério da Saúde. Secretaria de Atenção à Saúde. Departamento de Ações Programáticas Estratégicas. Agenda de compromissos para a saúde integral da criança e redução da mortalidade infantil/Ministério da Saúde, Secretaria de Atenção à Saúde, Departamento de Ações Programáticas Estratégicas.- Brasília: Ministério da Saúde, 2005.

BRASIL. Ministério da Saúde: Secretaria de Atenção à Saúde. Departamento de Ações Programáticas e Estratégicas. Manual AIDPI Neonatal/Ministério da Saúde. Secretaria de Atenção à Saúde. Departamento de Ações Programáticas e Estratégicas, Organização Pan-Americana da Saúde. Coordenação de Rejane Silva Cavalcante ET AL. – 5ª.- Ed.- Brasília; Ministério da Saúde, 2014.

Decreto 7508/11, de 28 de junho de 2011 que dispõe sobre a organização do SUS. <http://www.planalto.gov.br/2014/2011/decreto/D7508.htm>.

Ministério da Saúde e Secretaria de Vigilância em Saúde em Saúde/ Sistema de Informações sobre Nascidos Vivos – SINASC; MS/SVS Sistema de Informações sobre Mortalidade Infantil – SIM.

Ripsa – IDB 2020, Sistema de Informação de Mortalidade/SVS/Ministério da Saúde. Disponível em: www.conass.org.br/guiainformação/tocantins.

IBGE – Instituto Brasileiro de Geografia e Estatística. Projeção da População do Brasil/2010.