



Prefeitura Municipal de Porto Nacional
Secretaria Municipal de Planejamento e Inovação

RELATÓRIO DE AVALIAÇÃO DO CUMPRIMENTO DAS METAS FISCAIS 3º QUADRIMESTRE DE 2023

RONIVON MACIEL GAMA

Prefeito do Município de Porto Nacional

LOENIS FERNANDES SIRQUEIRA

Secretário Municipal de Planejamento e Inovação



Prefeitura Municipal de Porto Nacional
Secretaria Municipal de Planejamento e Inovação

Sumário

1	INTRODUÇÃO	3
2	RECEITA	3
2.1	Receitas Correntes	4
2.1.1	Receitas Tributárias	4
2.1.2	Transferências Correntes	5
2.2	Receitas de Capital	6
3	DESPESAS	6
4	RESULTADOS FISCAIS	7
4.1	Resultado Primário	7
4.2	Resultado Nominal	8
5	MÍNIMOS CONSTITUCIONAIS	8
5.1	Despesas com Manutenção e Desenvolvimento do Ensino e Recursos do FUNDEB	8
5.2	Despesas com Ações e Serviços Públicos de Saúde	9
5.3	Despesas com Pessoal	10
6	CONSIDERAÇÕES FINAIS	10



Prefeitura Municipal de Porto Nacional
Secretaria Municipal de Planejamento e Inovação

1 INTRODUÇÃO

Obedecendo ao §4º do art. 9º da Lei de Responsabilidade Fiscal (LRF), o qual determina que o Poder Executivo deverá demonstrar e avaliar o cumprimento das metas fiscais do orçamento fiscal e de seguridade social ao final de cada quadrimestre. Apresentamos a prestação de contas a Câmara dos Vereadores e aos cidadãos do Município de Porto Nacional, por meio deste documento, o Relatório de Avaliação das Metas Fiscais referente ao 3º quadrimestre de 2023.

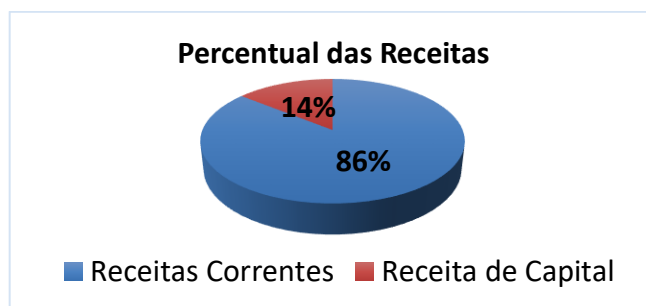
Os resultados fiscais serão apresentados com informações detalhadas e acompanhadas dos aspectos condicionais do resultado primário e nominal, englobando as receitas e despesas.

2 RECEITA

As receitas correntes e de capital realizadas até o 3º quadrimestre de 2023 foram de R\$461 milhões, representando 134,98% das receitas previstas pelo Município de Porto Nacional, conforme quadro a seguir:

DESCRIÇÃO	PREVISÃO INICIAL 2023	RECEITA 3º QUADRIMESTRE			
		2023		2022	Variação Nominal 2023/2022 (%)
		VALOR	%	VALOR	
Receitas Correntes	R\$ 269.807.000,00	R\$ 395.998.890,02	146,77%	R\$ 292.247.373,05	26,20
Impostos, Taxas e Contribuições de Melhorias	R\$ 64.660.500,00	R\$ 73.189.001,82	113,19%	R\$ 74.555.361,02	-1,87
Contribuições	R\$ 19.800.000,00	R\$ 12.485.353,81	63,06%	R\$ 10.328.395,62	17,28
Receita Patrimonial	R\$ 5.483.000,00	R\$ 19.696.163,65	359,22%	R\$ 9.580.792,35	51,36
Receita de Serviços	R\$ 65.000,00	R\$ -	0%	R\$ -	0,00
Transferências Correntes	R\$ 175.567.500,00	R\$ 247.269.207,19	141%	R\$ 196.245.339,31	20,63
Outras Receitas Correntes	R\$ 4.231.000,00	R\$ 43.359.163,55	1025%	R\$ 1.537.484,75	96,45
Receita de Capital	R\$ 72.178.040,00	R\$ 65.616.511,44	90,91%	R\$ 9.158.748,00	86,04
Operações de Crédito	R\$ 10.323.000,00	R\$ 42.200.000,00	408,80%	R\$ 9.094.335,00	78,45
Alienação de Bens	R\$ 65.000,00	R\$ -	0,00%	R\$ 64.413,00	0,00
Transferências de Capital	R\$ 61.790.040,00	R\$ 23.416.511,44	37,90%	R\$ -	100,00
Receitas Totais	R\$ 341.985.040,00	R\$ 461.615.401,46	134,98%	R\$ 301.406.121,05	34,71

FONTE: RREO 6º BIM/23





Prefeitura Municipal de Porto Nacional
Secretaria Municipal de Planejamento e Inovação

2.1 Receitas Correntes

As receitas correntes decorrem das receitas realizadas pelo Município de Porto Nacional, por meio de impostos, taxas, transferências constitucionais e outras.

Vale destacar que as Receitas tributárias e as Transferências Correntes representam o maior percentual da Receita Corrente.

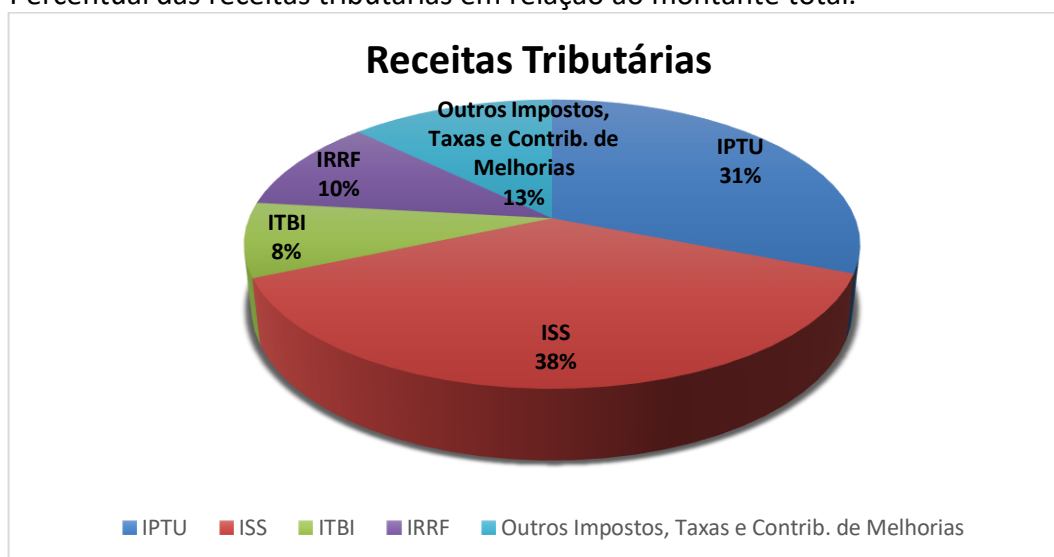
2.1.1 Receitas Tributárias

As receitas tributárias são derivadas de impostos, taxas e contribuições de melhorias. Esta receita teve uma redução de 1,87% em relação ao ano anterior.

DESCRIÇÃO	PREVISÃO INICIAL 2023	3º QUADRIMESTRE			
		2023		2022	Variação Nominal 2023/2022 (%)
		VALOR	%	VALOR	
Receitas Tributárias	R\$ 64.660.500,00	R\$ 73.189.001,82	113,19%	R\$ 74.555.361,02	-1,87
IPTU	R\$ 16.400.000,00	R\$ 22.707.158,60	138,46%	R\$ 17.764.701,71	21,77
ISS	R\$ 23.180.000,00	R\$ 27.415.211,14	118,27%	R\$ 23.802.668,71	13,18
ITBI	R\$ 9.124.000,00	R\$ 6.077.602,20	66,61%	R\$ 8.354.963,94	-37,47
IRRF	R\$ 3.000.000,00	R\$ 7.620.224,59	254,01%	R\$ 3.027.147,20	60,27
Outros Impostos, Taxas e Contrib. de Melhorias	R\$ 12.956.500,00	R\$ 9.368.805,29	72,31%	R\$ 21.605.879,46	-130,62

FONTE: RREO 6º BIM/23

Percentual das receitas tributárias em relação ao montante total.





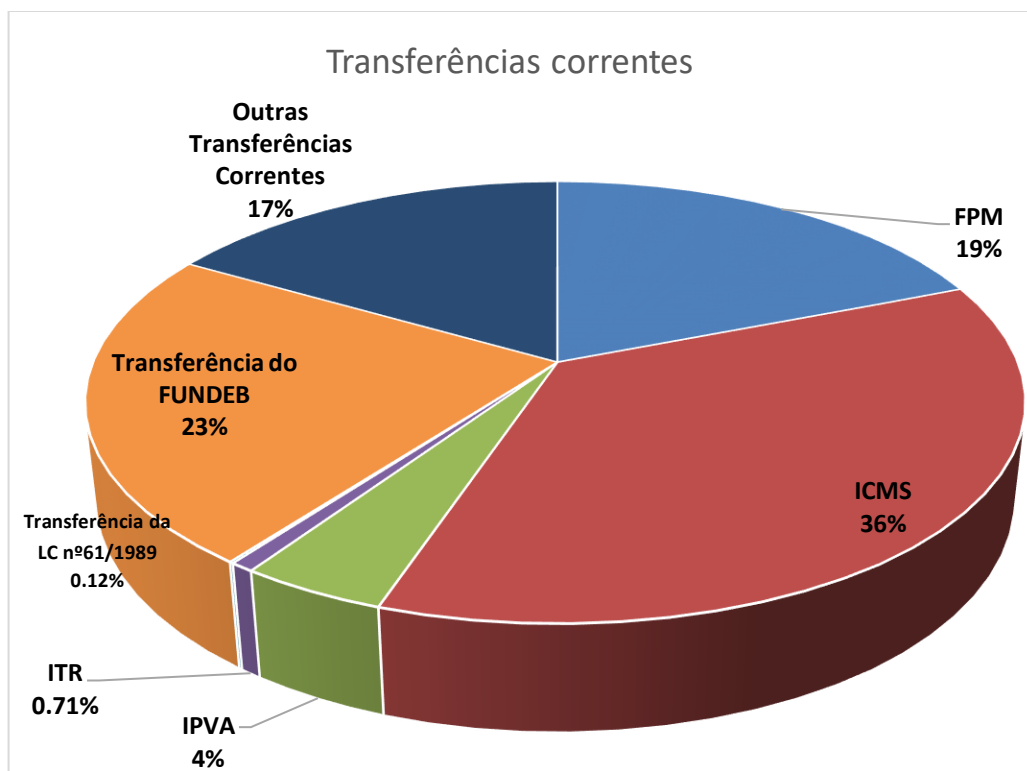
Prefeitura Municipal de Porto Nacional
Secretaria Municipal de Planejamento e Inovação

2.1.2 Transferências Correntes

O Município Porto Nacional tem como principal receita as Transferências Correntes. Diante deste cenário, o montante arrecadado neste Quadrimestre foi de R\$ 247.269.207,19 que corresponde a 140,84% do total da receita corrente prevista para o 3º Quadrimestre. Vale ressaltar que dentro desta categoria incluem as transferências da União e do Estado.

DESCRIÇÃO	PREVISÃO INICIAL 2023	3º QUADRIMESTRE			
		2023		2022	Variação Nominal 2023/2022 (%)
		VALOR	%	VALOR	
Transferências Correntes	R\$ 175.567.500,00	R\$ 247.269.207,19	140,84%	R\$ 196.245.339,31	20,63
FPM	R\$ 27.800.000,00	R\$ 47.123.341,47	170%	R\$ 43.288.990,62	8,14
ICMS	R\$ 44.000.000,00	R\$ 89.279.022,13	203%	R\$ 77.221.295,89	13,51
IPVA	R\$ 5.600.000,00	R\$ 10.607.475,24	189%	R\$ 8.914.779,10	15,96
ITR	R\$ 770.000,00	R\$ 1.755.839,36	228%	R\$ 1.511.458,07	13,92
Transferência da LC nº61/1989	R\$ 160.000,00	R\$ 286.982,51	179%	R\$ 179.052,83	37,61
Transferência do FUNDEB	R\$ 56.500.000,00	R\$ 57.050.672,46	101%	R\$ 54.379.517,12	4,68
Outras Transferências Correntes	R\$ 40.737.500,00	R\$ 41.165.874,02	101%	R\$ 10.750.245,68	73,89

FONTE: RREO 6º BIM/23





Prefeitura Municipal de Porto Nacional
Secretaria Municipal de Planejamento e Inovação

2.2 Receitas de Capital

As receitas de capital (são aquelas que aumentam a disponibilidade financeira, porém não provocam efeito sobre o patrimônio líquido), ficaram em R\$ 65 milhões. Essas receitas incluem as Operações de Crédito no valor de R\$ 42 Milhões e as transferências de capital de R\$23 milhões.

3 DESPESAS

As despesas liquidadas em 2023 totalizam R\$ 355 Milhões, que corresponde a 73% da dotação autorizada para o exercício.

Despesas Orçamentárias	DOTAÇÃO ATUALIZADA 2023	DESPESAS LIQUIDADAS 3º QUADRIMESTRE			
		2023		2022	
		VALOR	%	VALOR	VARIÇÃO 2023/2022 (%)
Despesas Correntes	R\$ 336.926.770,61	R\$ 301.570.632,08	89,51%	R\$ 254.423.959,77	15,63
Pessoal e Encargos Sociais	R\$ 176.775.022,91	R\$ 168.703.183,99	95,43%	R\$ 149.793.303,03	11,21
Juros e Encargos da Dívida	R\$ 402.924,93	R\$ 402.924,93	100,00%	R\$ -	0,00
Outras Despesas Correntes	R\$ 159.748.822,77	R\$ 132.464.523,16	82,92%	R\$ 104.630.656,74	21,01
Despesa de Capital	R\$ 151.304.463,59	R\$ 54.189.786,89	35,82%	R\$ 33.496.830,75	38,19
Investimentos	R\$ 135.800.680,35	R\$ 38.687.259,57	28,49%	R\$ 21.916.594,36	43,35
Inversões Financeiras	R\$ -	R\$ -	0,00%	R\$ -	0,00
Amortização da Dívida	R\$ 15.503.783,24	R\$ 15.502.527,32	99,99%	R\$ 11.580.236,39	25,30
Receitas Totais	R\$ 488.231.234,20	R\$ 355.760.418,97	73%	R\$ 287.920.790,52	19,07

FONTE: RREO 6º BIM/23





Prefeitura Municipal de Porto Nacional
Secretaria Municipal de Planejamento e Inovação

4 RESULTADOS FISCAIS

A Lei de Responsabilidade Fiscal elegeu o controle do endividamento público como um dos principais focos de uma gestão fiscalmente responsável.

O objetivo da apuração dos resultados primário e nominal é verificar o cumprimento das metas fiscais estabelecidas na Lei de Diretrizes Orçamentárias – LDO de forma a garantir o equilíbrio das contas públicas conforme planejado.

4.1 Resultado Primário

O resultado primário tem por finalidade demonstrar a capacidade do Município de honrar o pagamento do serviço de sua dívida. Por meio dele, demonstra-se o grau de autonomia do ente federado para que, utilizando suas receitas próprias e transferências constitucionais e legais, possa honrar os pagamentos de parte de suas despesas correntes (pessoal e custeio) e de parte das suas despesas de capital (investimentos). O resultado primário, no período, foi de R\$ 29 milhões positivo.

DESCRIÇÃO	Resultado Primário Realizado - Janeiro a Dezembro		
	2023	2022	Varição Nominal 2023/2022 (%)
Receitas Primárias Correntes	R\$ 346.053.246,39	R\$ 282.704.113,25	18,31
Receitas Primárias de Capital	R\$ 23.416.511,44	R\$ 64.413,00	99,72
Receitas Primárias Total	R\$ 369.469.757,83	R\$ 282.768.526,25	23,47
Despesas Primárias Correntes	R\$ 302.323.038,47	R\$ 249.247.273,77	17,56
Despesas Primárias de Capital	R\$ 37.583.920,61	R\$ 24.549.374,42	34,68
Despesa Primárias Total	R\$ 339.906.959,08	R\$ 273.796.648,19	19,45
Resultado Primário	R\$ 29.562.798,75	R\$ 8.971.878,06	69,65

FONTE: RREO 6º BIM/23



Prefeitura Municipal de Porto Nacional
Secretaria Municipal de Planejamento e Inovação

4.2 Resultado Nominal

O resultado nominal pode ser obtido por meio da soma da conta de juros com o resultado obtido da diferença entre as receitas primárias e as despesas primárias.

DESCRIÇÃO	Resultado Primário Realizado - Janeiro a Dezembro		
	2023	2022	Varição Nominal 2023/2022 (%)
Resultado Primário	R\$ 29.562.798,75	R\$ 8.971.878,06	69,65
(+)Juros, Encargos e Variações Monetárias Ativos	R\$ 18.951.364,52	R\$ 2.743.259,80	85,52
(-)Juros, Encargos e Variações Monetárias Passivo	R\$ 498.006,33	R\$ 13.714,44	97,25
Resultado Nominal	R\$ 48.016.156,94	R\$ 11.701.423,42	75,63

FONTE: RREO 6º BIM/23

5 MÍNIMOS CONSTITUCIONAIS

A Constituição Federal de 1988, prevê em seus artigos 198 e 212 a aplicação anual mínima dos recursos em ações e serviços públicos de Saúde e Educação.

5.1 Despesas com Manutenção e Desenvolvimento do Ensino e Recursos do FUNDEB

Em relação a esta despesa consideram-se a remuneração dos profissionais da educação, à manutenção do ensino, além de investimentos para expansão e melhoria da qualidade do ensino.

Em se tratando da Manutenção e Desenvolvimento do Ensino (MDE), as receitas totalizaram **R\$53.865.991,04**, o que representa **25%** da receita resultante de impostos e transferências compatível com o MDE, e considerando que foram aplicados o valor de **R\$53.916.918,71**, significa que o limite atingido no 3º Quadrimestre foi de **25,02%** referente ao mínimo constitucional.

Manutenção e Desenvolvimento do Ensino (MDE)	
DESCRIÇÃO	JANEIRO A DEZEMBRO
	2023
Total da receita compatível com MDE	R\$ 215.463.964,15
Limite Mínimo de Aplicação em MDE-25%	R\$ 53.865.991,04
Despesa Realizada em MDE	R\$ 53.916.918,71
% Aplicado no MDE	25,02%

FONTE: TCTE



Prefeitura Municipal de Porto Nacional
Secretaria Municipal de Planejamento e Inovação

Em relação ao Fundo de Manutenção e Desenvolvimento de Educação Básica e Valorização do Profissional da Educação – **FUNDEB**, as receitas realizadas neste quadrimestre totalizaram R\$ 57.182.049,93. Sendo, despesas com profissionais da educação - 70%, o valor total de **R\$ 51.919.995,42**, atingido o percentual de **90,80%**.

FUNDO DE MANUTENÇÃO E DESENVOLVIMENTO DE EDUCAÇÃO BÁSICA E VALORIZAÇÃO DO PROFISSIONAL - FUNDEB	
DESCRIÇÃO	JANEIRO A DEZEMBRO
	2023
Receita prevista FUNDEB	R\$ 56.650.000,00
Receita Realizada no FUNDEB	R\$ 57.182.049,93
% Aplicado no FUNDEB	101%
Mínimo Anual de 70% do FUNDEB na Remuneração dos Profissionais da Educação Básica	R\$ 51.919.995,42
% Aplicado aos profissionais da Educação referente ao mínimo de 70%	90,80%

FONTE: TCTE

5.2 Despesas com Ações e Serviços Públicos de Saúde

O art. 196 da Constituição Federal prescreve que a saúde é direito de todos e dever do Estado, garantido mediante políticas sociais e econômicas, que visem à redução do risco de doença e de outros agravos e o acesso universal e igualitário às ações e serviços para sua promoção, proteção e recuperação.

Conforme disposto no art. 7º da Lei Complementar nº 141/2012, o Município deve aplicar no mínimo 15% em ações e serviços públicos de saúde. Conforme valores demonstrado abaixo, verifica-se que o **FUNDO MUNICIPAL DE SAÚDE DE PORTO NACIONAL** aplicou no 3º Quadrimestre o valor de **R\$35.522.347,84**, equivalente a **16,83%**.

APURAÇÃO DO CUMPRIMENTO DO LIMITE MÍNIMO PARA APLICAÇÃO EM ASPS	
DESCRIÇÃO	JANEIRO A AGOSTO
	2023
Total da Receita base de cálculo ASPS	R\$ 211.046.355,49
Limite mínimo de aplicação - 15%	R\$ 31.656.953,32
% Aplicado no ASPS	15%
Despesas realizadas para fins de limite constitucionais - ASPS	R\$ 35.522.347,84
% Aplicado aos profissionais da Educação referente ao mínimo de 70%	16,83%

FONTE: TCTE



Prefeitura Municipal de Porto Nacional
Secretaria Municipal de Planejamento e Inovação

5.3 Despesas com Pessoal

As despesas com pessoal ficaram em 51,49%, ou seja, abaixo do limite máximo de 54% da receita corrente líquida permitido na LRF.

Vale ressaltar que conforme reza LRF em seu Art. 18 (...) § 2º que a despesa total com pessoal será apurada somando-se a realizada no mês em referência com as dos 11 (onze) imediatamente anteriores, adotando-se o regime de competência, independentemente de empenho.

Despesa com Pessoal		
Apuração do Cumprimento do Limite Legal	DTP e Apuração do Cumprimento do Limite Legal	
	Valor	% sobre a RCL Ajustada
RECEITA CORRENTE LÍQUIDA AJUSTADA PARA CÁLCULO DOS LIMITES DA DESPESA COM PESSOAL	R\$ 329.421.488,19	
DESPESA TOTAL COM PESSOAL	R\$ 169.607.792,58	51,49
LIMITE MÁXIMO (incisos I, II e III, art. 20 da LRF)	R\$ 177.887.603,62	54
LIMITE PRUDENCIAL = (parágrafo único do art. 22 da LRF)	R\$ 168.993.223,44	51,30
LIMITE DE ALERTA = (inciso II do §1º do art. 59 da LRF)	R\$ 160.098.843,26	48,60

FONTE: RGF 3º QUAD/23

6 CONSIDERAÇÕES FINAIS

Diante do exposto, os números apurados apontam, portanto, para o cumprimento das metas fiscais estabelecidas para 3º quadrimestre do exercício de 2023.

RONIVON MACIEL GAMA

Prefeito do Município de Porto Nacional

LOENIS FERNANDES SIRQUEIRA

Secretário Municipal de Planejamento e Inovação

Equipe da Secretaria de Planejamento

Alberto Lacerda - Superintendente

Neylysânia Carneiro – Assessora Técnica

Maria Eduarda – Diretora de execução Orçamentária

Talita Waesca – Coordenadora de Monitoramento

Tatiane Mariano – Coordenadora de Execução Orçamentária