



Prefeitura Municipal de Porto Nacional
Secretaria Municipal de Planejamento e Inovação

RELATÓRIO DE AVALIAÇÃO DO CUMPRIMENTO DAS METAS FISCAIS 2º QUADRIMESTRE DE 2024

RONIVON MACIEL GAMA

Prefeito do Município de Porto Nacional

LOENIS FERNANDES SIRQUEIRA

Secretário Municipal de Planejamento e Inovação



Prefeitura Municipal de Porto Nacional
Secretaria Municipal de Planejamento e Inovação

Sumário

1	INTRODUÇÃO	3
2	RECEITA	3
2.1	Receitas Correntes	4
2.1.1	Receitas Tributárias	4
2.1.2	Transferências Correntes	5
2.2	Receitas de Capital	6
3	DESPESAS	6
4	RESULTADOS FISCAIS	7
4.1	Resultado Primário	7
4.2	Resultado Nominal	8
5	MÍNIMOS CONSTITUCIONAIS	8
5.1	Despesas com Manutenção e Desenvolvimento do Ensino e Recursos do FUNDEB	8
5.2	Despesas com Ações e Serviços Públicos de Saúde	9
5.3	Despesas com Pessoal	10
6	CONSIDERAÇÕES FINAIS	10



Prefeitura Municipal de Porto Nacional
Secretaria Municipal de Planejamento e Inovação

1 INTRODUÇÃO

Obedecendo ao §4º do art. 9º da Lei de Responsabilidade Fiscal (LRF), o qual determina que o Poder Executivo deverá demonstrar e avaliar o cumprimento das metas fiscais do orçamento fiscal e de seguridade social ao final de cada quadrimestre. Apresentamos a prestação de contas a Câmara dos Vereadores e aos cidadãos do Município de Porto Nacional, por meio deste documento, o Relatório de Avaliação das Metas Fiscais referente ao 2º quadrimestre de 2024.

Os resultados fiscais serão apresentados com informações detalhadas e acompanhadas dos aspectos condicionais do resultado primário e nominal, englobando as receitas e despesas.

2 RECEITA

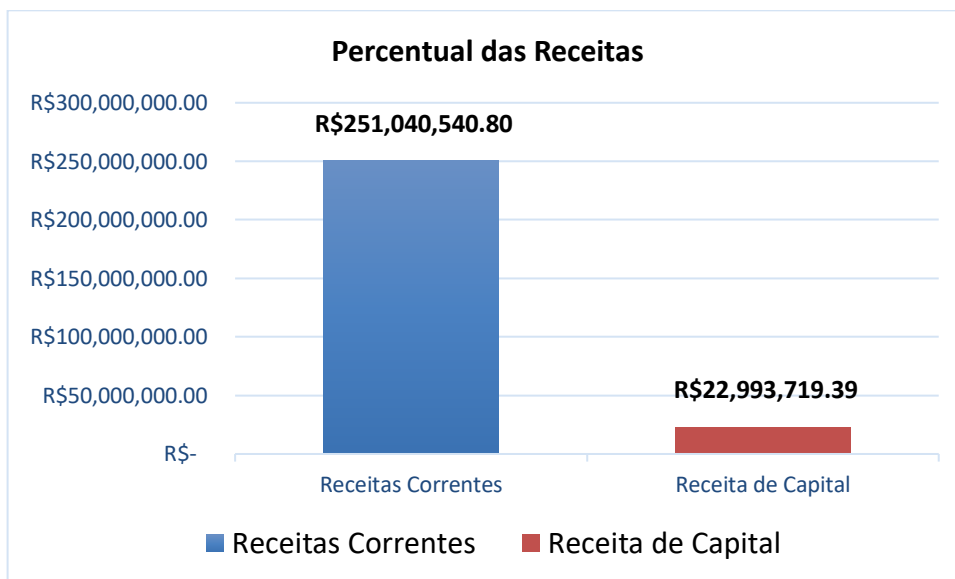
As receitas correntes e de capital realizadas até o 2º quadrimestre de 2024 foram de R\$274 milhões das receitas previstas pelo Município de Porto Nacional, conforme quadro a seguir:

DESCRIÇÃO	PREVISÃO INICIAL 2024	RECEITA 2º QUADRIMESTRE			
		2024		2023	Variação Nominal 2024/2023 (%)
		VALOR	%	VALOR	
Receitas Correntes	R\$ 359.070.000,00	R\$ 251.040.540,80	69,91%	R\$ 232.299.948,31	7,47
Impostos, Taxas e Contribuições de Melhorias	R\$ 76.940.000,00	R\$ 54.073.305,59	70,28%	R\$ 48.378.199,78	10,53
Contribuições	R\$ 41.500.000,00	R\$ 8.836.414,42	21,29%	R\$ 27.754.622,68	-214,09
Receita Patrimonial	R\$ 12.203.000,00	R\$ 3.536.371,02	28,98%	R\$ 12.273.788,00	-247,07
Receita de Serviços	R\$ 16.000,00		0%	R\$ -	0,00
Transferências Correntes	R\$ 226.578.000,00	R\$ 183.620.884,60	81%	R\$ 142.423.750,73	22,44
Outras Receitas Correntes	R\$ 1.833.000,00	R\$ 973.565,17	53%	R\$ 1.469.587,12	-50,95
Receita de Capital	R\$ 160.091.191,00	R\$ 22.993.719,39	14,36%	R\$ 3.500.000,00	84,78
Operações de Crédito	R\$ 48.523.000,00	R\$ 10.000.000,00	20,61%	R\$ 3.500.000,00	65,00
Alienação de Bens	R\$ 1.000,00		0,00%	R\$ -	0,00
Transferências de Capital	R\$ 111.567.191,00	R\$ 12.993.719,39	11,65%	R\$ -	100,00
Receitas Totais	R\$ 519.161.191,00	R\$ 274.034.260,19	52,78%	R\$ 235.799.948,31	13,95

FONTE: RREO 4º BIM/24



Prefeitura Municipal de Porto Nacional
Secretaria Municipal de Planejamento e Inovação



2.1 Receitas Correntes

As receitas correntes decorrem das receitas realizadas pelo Município de Porto Nacional, por meio de impostos, taxas, transferências constitucionais e outras.

Vale destacar que as Receitas tributárias e as Transferências Correntes representam o maior percentual da Receita Corrente.

2.1.1 Receitas Tributárias

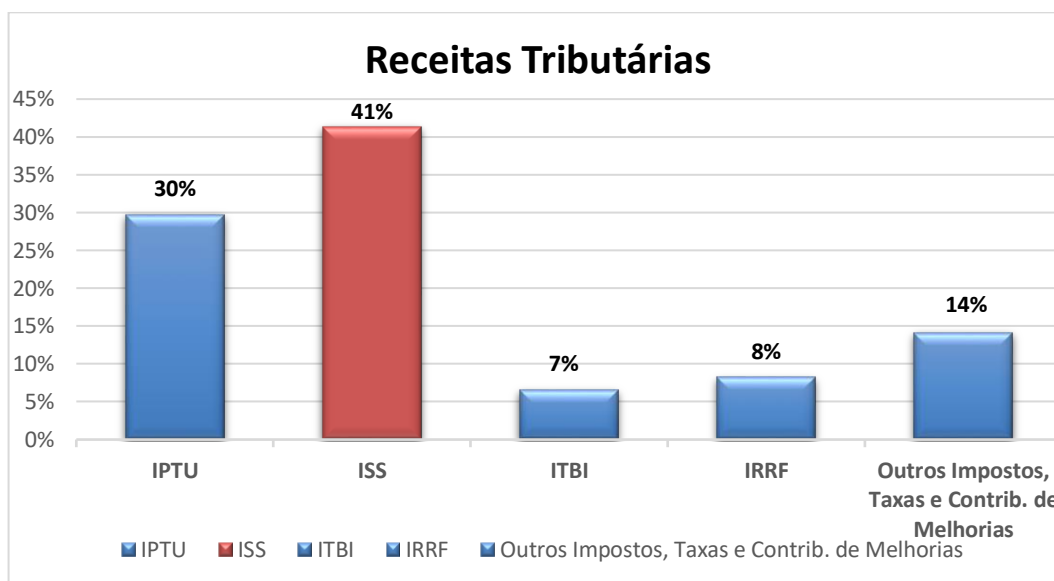
As receitas tributárias são derivadas de impostos, taxas e contribuições de melhorias. Esta receita teve um aumento de 10,53% em relação ao ano anterior.

DESCRIÇÃO	PREVISÃO INICIAL 2024	2º QUADRIMESTRE			
		2024		2023	Variação Nominal 2024/2023 (%)
		VALOR	%	VALOR	
Receitas Tributárias	R\$ 76.940.000,00	R\$ 54.073.305,59	70,28%	R\$ 48.378.199,78	10,53
IPTU	R\$ 20.000.000,00	R\$ 16.084.974,47	80,42%	R\$ 17.023.574,92	-5,84
ISS	R\$ 28.650.000,00	R\$ 22.347.109,33	78,00%	R\$ 17.712.849,36	20,74
ITBI	R\$ 6.012.000,00	R\$ 3.534.898,39	58,80%	R\$ 4.451.066,97	-25,92
IRRF	R\$ 4.000.000,00	R\$ 4.467.504,38	111,69%	R\$ 2.224.485,55	50,21
Outros Impostos, Taxas e Contrib. de Melhorias	R\$ 18.278.000,00	R\$ 7.638.819,02	41,79%	R\$ 6.966.222,98	8,80

FONTE: RREO 4º BIM/24



Prefeitura Municipal de Porto Nacional
Secretaria Municipal de Planejamento e Inovação



2.1.2 Transferências Correntes

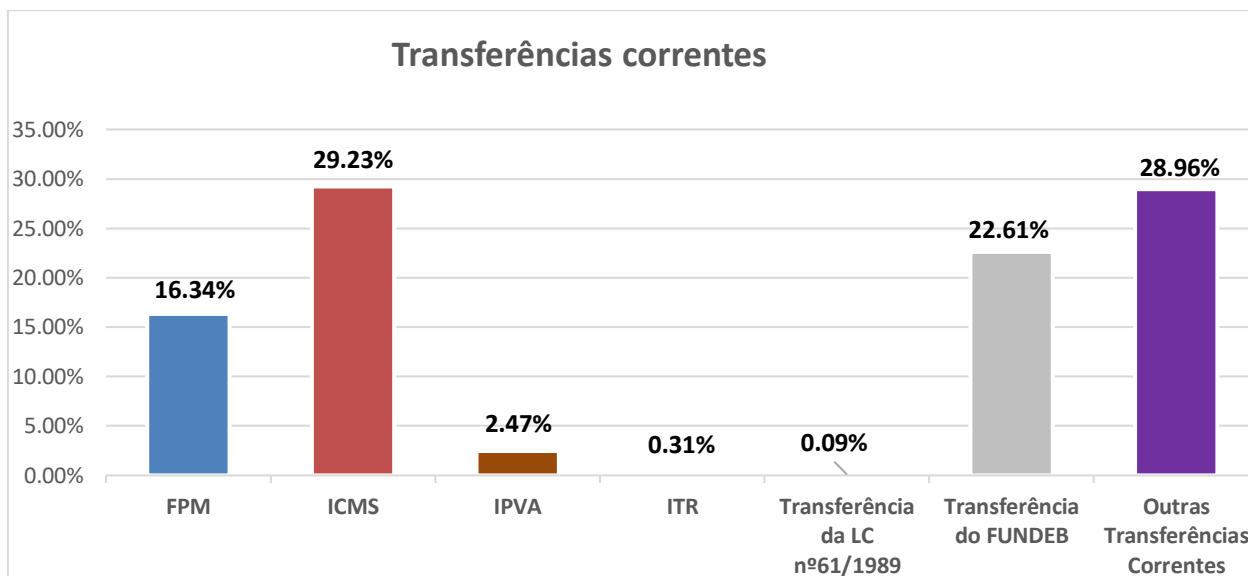
O Município Porto Nacional tem como principal receita as Transferências Correntes. Diante deste cenário, o montante arrecadado neste Quadrimestre foi de R\$ 183.620.884 que corresponde a 73% do total da receita corrente prevista para o 2º Quadrimestre. Vale ressaltar que dentro desta categoria incluem as transferências da União e do Estado.

DESCRIÇÃO	PREVISÃO INICIAL 2024	2º QUADRIMESTRE			
		2024		2023	Variação Nominal 2024/2023 (%)
		VALOR	%	VALOR	
Transferências Correntes	R\$ 226.578.000,00	R\$ 183.620.884,60	81,04%	R\$ 142.423.750,73	22,44
FPM	R\$ 45.501.000,00	R\$ 29.999.652,53	66%	R\$ 29.288.320,19	2,37
ICMS	R\$ 65.000.000,00	R\$ 53.675.453,54	83%	R\$ 55.994.346,48	-4,32
IPVA	R\$ 8.000.000,00	R\$ 4.527.094,63	57%	R\$ 4.641.242,88	-2,52
ITR	R\$ 2.200.000,00	R\$ 565.751,40	26%	R\$ 303.390,53	46,37
Transferência da LC nº61/1989	R\$ 250.000,00	R\$ 156.910,40	63%	R\$ 204.708,46	-30,46
Transferência do FUNDEB	R\$ 60.000.000,00	R\$ 41.518.433,46	69%	R\$ 37.112.776,32	10,61
Outras Transferências Correntes	R\$ 45.627.000,00	R\$ 53.177.588,64	117%	R\$ 14.878.965,87	72,02

FONTE: RREO 4º BIM/24



Prefeitura Municipal de Porto Nacional
Secretaria Municipal de Planejamento e Inovação



2.2 Receitas de Capital

As receitas de capital (são aquelas que aumentam a disponibilidade financeira, porém não provocam efeito sobre o patrimônio líquido), ficaram em R\$ 22.9 milhões. Essas receitas incluem as Operações de Crédito no valor de R\$ 10 Milhões e as transferências de capital de R\$12,9 milhões.

3 DESPESAS

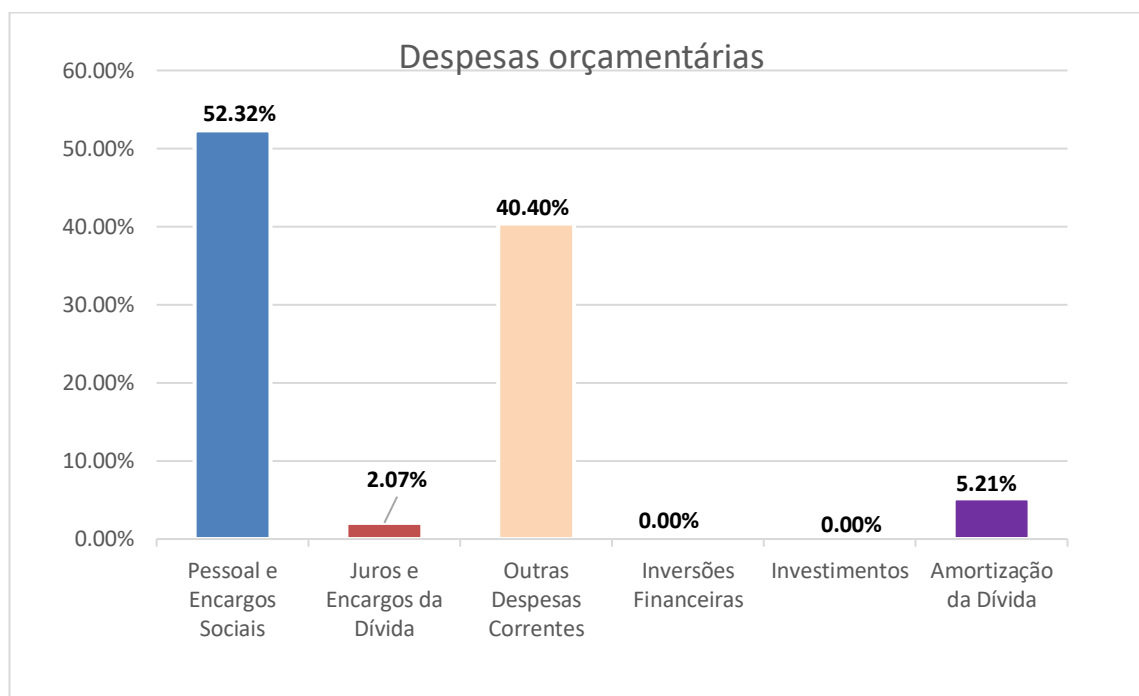
As despesas liquidadas em 2024 totalizam R\$ 247 Milhões, que corresponde a 63% da dotação autorizada para o exercício.

Despesas Orçamentárias	DOTAÇÃO ATUALIZADA 2024	DESPESAS LIQUIDADAS 2º QUADRIMESTRE			
		2024		2023	
		VALOR	%	VALOR	VARIAÇÃO 2024/2023 (%)
Despesas Correntes	R\$ 381.357.560,78	R\$ 234.727.336,16	61,55%	R\$ 177.769.432,21	24,27
Pessoal e Encargos Sociais	R\$ 177.233.033,76	R\$ 129.565.475,13	73,10%	R\$ 103.530.709,70	20,09
Juros e Encargos da Dívida	R\$ 5.157.693,13	R\$ 5.121.131,64	99,29%	R\$ -	0,00
Outras Despesas Correntes	R\$ 198.966.833,89	R\$ 100.040.729,39	50,28%	R\$ 74.238.722,51	25,79
Despesa de Capital	R\$ 12.984.537,72	R\$ 12.895.128,32	99,31%	R\$ 23.516.788,82	-82,37
Investimentos	R\$ -	R\$ -	0,00%	R\$ 13.712.266,69	0,00
Inversões Financeiras	R\$ -	R\$ -	0,00%	R\$ -	0,00
Amortização da Dívida	R\$ 12.984.537,72	R\$ 12.895.128,32	99,31%	R\$ 9.804.522,13	23,97
Receitas Totais	R\$ 394.342.098,50	R\$ 247.622.464,48	63%	R\$ 201.286.221,03	18,71

FONTE: RREO 4º BIM/24



Prefeitura Municipal de Porto Nacional
Secretaria Municipal de Planejamento e Inovação



Quanto à composição, o grupo das despesas de Pessoal e Encargos Sociais detêm 52,32% de participação no total realizado no período, seguindo de Outras Despesas Correntes equivalente a 40,40% e Serviço da Dívida (Juros e Amortização) 5,21%. Lembrando que a dotação Amortização da dívida foi atualizada para R\$12.895.128,32.

4 RESULTADOS FISCAIS

A Lei de Responsabilidade Fiscal elegeu o controle do endividamento público como um dos principais focos de uma gestão fiscalmente responsável.

O objetivo da apuração dos resultados primário e nominal é verificar o cumprimento das metas fiscais estabelecidas na Lei de Diretrizes Orçamentárias – LDO de forma a garantir o equilíbrio das contas públicas conforme planejado.

4.1 Resultado Primário

O resultado primário tem por finalidade demonstrar a capacidade do Município de honrar o pagamento do serviço de sua dívida. Por meio dele, demonstra-se o grau de autonomia do ente federado para que, utilizando suas receitas próprias e transferências constitucionais e legais, possa honrar os pagamentos de parte de suas despesas correntes (pessoal e custeio) e de parte das suas despesas de capital (investimentos). O resultado primário, no período, foi de R\$ 23,8 milhões.



Prefeitura Municipal de Porto Nacional
Secretaria Municipal de Planejamento e Inovação

DESCRIÇÃO	Resultado Primário Realizado - Janeiro a Agosto		
	2024	2023	Varição Nominal 2024/2023 (%)
Receitas Primárias Correntes	R\$ 247.506.276,38	R\$ 220.032.921,48	11,10
Receitas Primárias de Capital	R\$ 12.993.719,39	R\$ -	100,00
Receitas Primárias Total	R\$ 260.499.995,77	R\$ 220.032.921,48	15,53
Despesas Primárias Correntes	R\$ 236.647.198,27	R\$ 178.906.731,15	24,40
Despesas Primárias de Capital	R\$ -	R\$ 14.262.594,43	0,00
Despesa Primárias Total	R\$ 236.647.198,27	R\$ 193.169.325,58	18,37
Resultado Primário	R\$ 23.852.797,50	R\$ 26.863.595,90	-12,62

FONTE: RREO 4º BIM/24

4.2 Resultado Nominal

O resultado nominal pode ser obtido por meio da soma da conta de juros com o resultado obtido da diferença entre as receitas primárias e as despesas primárias.

DESCRIÇÃO	Resultado Primário Realizado - Janeiro a Agosto		
	2024	2023	Varição Nominal 2024/2023 (%)
Resultado Primário	R\$ 23.852.797,50	R\$ 26.863.595,90	-12,62
(+)Juros, Encargos e Variações Monetárias Ativos	R\$ 3.833.604,42	R\$ 12.267.026,83	-219,99
(-)Juros, Encargos e Variações Monetárias Passivo	R\$ 5.121.131,64	R\$ 91.890,07	98,21
Resultado Nominal	R\$ 22.565.270,28	R\$ 39.038.732,66	-73,00

FONTE: RREO 4º BIM/24

5 MÍNIMOS CONSTITUCIONAIS

A Constituição Federal de 1988, prevê em seus artigos 198 e 212 a aplicação anual mínima dos recursos em ações e serviços públicos de Saúde e Educação.

5.1 Despesas com Manutenção e Desenvolvimento do Ensino e Recursos do FUNDEB

Em relação a esta despesa consideram-se a remuneração dos profissionais da educação, à manutenção do ensino, além de investimentos para expansão e melhoria da qualidade do ensino.



Prefeitura Municipal de Porto Nacional
Secretaria Municipal de Planejamento e Inovação

Em se tratando da Manutenção e Desenvolvimento do Ensino (MDE), as receitas totalizaram **R\$39.264.377,27**, o que representa **25%** da receita resultante de impostos e transferências compatível com o MDE, e considerando que foram aplicados o valor de **R\$35.636.296,56**, significa que o limite atingido no 2º Quadrimestre foi de **22,69%** referente ao mínimo constitucional. Vale ressaltar que o limite mínimo a ser atingido é considerando aplicação anual ou seja final do exercício.

Manutenção e Desenvolvimento do Ensino (MDE)	
DESCRIÇÃO	JANEIRO A AGOSTO
	2024
Total da receita compatível com MDE	R\$ 157.057.509,06
Limite Mínimo de Aplicação em MDE-25%	R\$ 39.264.377,27
Despesa Realizada em MDE	R\$ 35.636.296,56
% Aplicado no MDE	22,69%

FONTE: TCTO

Em relação ao Fundo de Manutenção e Desenvolvimento de Educação Básica e Valorização do Profissional da Educação – **FUNDEB**, as receitas realizadas neste quadrimestre totalizaram R\$ 40.399.503,26. Sendo, despesas com profissionais da educação - 70%, o valor total de **R\$ 41.760.766,74**, atingido o percentual de **103,37%**.

FUNDO DE MANUTENÇÃO E DESENVOLVIMENTO DE EDUCAÇÃO BÁSICA E VALORIZAÇÃO DO PROFISSIONAL - FUNDEB	
DESCRIÇÃO	JANEIRO A AGOSTO
	2024
Receita prevista FUNDEB	R\$ 58.662.000,00
Receita Realizada no FUNDEB	R\$ 40.399.503,26
% Aplicado no FUNDEB	69%
Mínimo Anual de 70% do FUNDEB na Remuneração dos Profissionais da Educação Básica	R\$ 41.760.766,74
% Aplicado aos profissionais da Educação referente ao mínimo de 70%	103,37%

FONTE: TCTO

5.2 Despesas com Ações e Serviços Públicos de Saúde

O art. 196 da Constituição Federal prescreve que a saúde é direito de todos e dever do Estado, garantido mediante políticas sociais e econômicas, que visem à redução do risco de doença e de outros agravos e o acesso universal e igualitário às ações e serviços para sua promoção, proteção e recuperação.

Conforme disposto no art. 7º da Lei Complementar nº 141/2012, o Município deve aplicar no mínimo 15% em ações e serviços públicos de saúde. Conforme valores demonstrado abaixo, verifica-se



Prefeitura Municipal de Porto Nacional
Secretaria Municipal de Planejamento e Inovação

que o **FUNDO MUNICIPAL DE SAÚDE DE PORTO NACIONAL** aplicou no 2º Quadrimestre o valor de **R\$26.215.278,81**, equivalente a **16,92%**.

APURAÇÃO DO CUMPRIMENTO DO LIMITE MÍNIMO PARA APLICAÇÃO EM ASPs	
DESCRIÇÃO	JANEIRO A AGOSTO
	2024
Total da Receita base de cálculo ASPs	R\$ 154.925.289,58
Limite mínimo de aplicação - 15%	R\$ 23.238.793,44
% Aplicado no ASPs	15%
Despesas realizadas para fins de limite constitucionais - ASPs	R\$ 26.215.278,81
% Aplicado aos profissionais da Educação referente ao mínimo de 70%	16,92%

FONTE: TCTO

5.3 Despesas com Pessoal

As despesas com pessoal ficaram em 45,88%, ou seja, abaixo do limite máximo de 54% da receita corrente líquida permitido na LRF.

Vale ressaltar que conforme reza LRF em seu Art. 18 (...) § 2º que a despesa total com pessoal será apurada somando-se a realizada no mês em referência com as dos 11 (onze) imediatamente anteriores, adotando-se o regime de competência, independentemente de empenho.

Despesa com Pessoal		
Apuração do Cumprimento do Limite Legal	DTP e Apuração do Cumprimento do Limite Legal	
	Valor	% sobre a RCL Ajustada
RECEITA CORRENTE LÍQUIDA AJUSTADA PARA CÁLCULO DOS LIMITES DA DESPESA COM PESSOAL	R\$ 389.549.290,77	
DESPESA TOTAL COM PESSOAL	R\$ 178.705.781,46	45,88%
LIMITE MÁXIMO (incisos I, II e III, art. 20 da LRF)	R\$ 210.356.617,02	54,0%
LIMITE PRUDENCIAL = (parágrafo único do art. 22 da LRF)	R\$ 199.838.786,17	51,3%
LIMITE DE ALERTA = (inciso II do §1º do art. 59 da LRF)	R\$ 189.320.955,31	48,6%

FONTE: TCTO

6 CONSIDERAÇÕES FINAIS

Diante do exposto, os números apurados apontam, portanto, para o cumprimento das metas fiscais estabelecidas para 2º quadrimestre do exercício de 2024.



Prefeitura Municipal de Porto Nacional
Secretaria Municipal de Planejamento e Inovação

RONIVON MACIEL GAMA

Prefeito do Município de Porto Nacional

LOENIS FERNANDES SIRQUEIRA

Secretário Municipal de Planejamento e Inovação

Equipe da Secretaria de Planejamento

Alberto Lacerda - Superintende

Neylysânia Carneiro – Assessora Técnica

Maria Eduarda – Diretora de execução Orçamentária

Talita Waesca – Coordenadora de Monitoramento

Savya Emanuella – Assessora Jurídica