



**ESTADO DO TOCANTINS  
PREFEITURA DE PORTO NACIONAL - TO  
SECRETARIA MUNICIPAL DE SAÚDE**

# **RELATÓRIO DETALHADO DO QUADRIMESTRE ANTERIOR - RDQA 1º QUADRIMESTRE - 2023**

Porto Nacional – Tocantins

**2023**

# IDENTIFICAÇÃO DA SECRETARIA MUNICIPAL DE SAÚDE DE PORTO NACIONAL – TO

## Informações Territoriais

UF: TO

Região de Saúde: Amor Perfeito

Área: 4.449,91 km<sup>2</sup> (IBGE, 2021)

População Estimada: 53.316 hab. (Estimativa IBGE, 2021)

## Razão Social

Prefeito: Ronivon Maciel Gama

Secretaria Municipal de Saúde de Porto Nacional-TO

CNPJ: - 11315054/0001-62

Endereço: Avenida Presidente Kennedy, 1055 - Centro Porto Nacional – TO

Telefone: (63) 3363-7888

E-mail: semusportonacional@gmail.com, planejamentosus2017@gmail.com

Site da Secretaria: - www.portonacional.to.gov.br

Secretária Municipal de Saúde: Cristiane Nunes de Oliveira Aires Amaral.

Decreto n° 136/2023

Data de nomeação: 19 de Abril de 2023.

## Bases Legais do Fundo Municipal de Saúde

Instrumento legal de criação do Fundo de Saúde: Lei 1.300/91 de 11/06/1991

CNPJ: 11.315.054/0001-62

A Gestora do Fundo é a Secretária de Saúde: Cristiane Nunes de Oliveira Aires Amaral

Decreto n° 136/2023

Data de nomeação: 19 de Abril de 2023.

## Informações do Conselho de Saúde

Instrumento legal de criação do Conselho de Saúde – Lei 1.307 de 18/06/1991

Nome do Presidente: Elizeu Gonçalves Neto

Segmentos: Representante dos trabalhadores, universidade, faculdades, promotoras de saúde, associação de moradores, SINTSEP-TO, igrejas, trabalhadores de serviços da saúde, representante do governo, associação de laboratórios.

Data da última eleição do Conselho: 10/11/2021

Telefone: 3363-7888 Ramal 201

E-mail: cmspn2017@gmail.com

Data da última Conferência Municipal de Saúde: 19/03/2019

## Conferência de Saúde

Data da última Conferência Municipal de Saúde: 02/02/2023

## Plano Municipal de Saúde

A Secretaria de Saúde tem Plano Municipal de Saúde (PMS), do período a que se refere sua vigência atual que é de 2022-2025.

O Plano Municipal de Saúde foi aprovado pelo Conselho Municipal Saúde pela resolução nº 217, de 18 de janeiro de 2022.

### **Programação Anual de Saúde**

A Secretaria de Saúde tem Programação Anual de Saúde (PAS), do período a que se refere sua vigência atual que é de 2023.

A Programação Anual de Saúde foi aprovado pelo Conselho Municipal Saúde pela resolução nº 235, 12 de de abril de 2023.

### **Plano de Carreira, Cargos e Salários**

O município possui Plano de Carreira, Cargos e Salários (PCCS), de acordo com a lei nº 2045 de 09 de abril de 2012.

### **Pacto pela Saúde**

O município de Porto Nacional não aderiu ao Pacto pela Saúde.

### **Informações sobre auditorias**

Não houve auditorias realizadas ou em fase de execução no primeiro quadrimestre de 2023.

### **Informações sobre Regionalização**

De acordo com a Resolução CIB Nº 161/2012, de 29 de agosto de 2012, Porto Nacional pertence à Região de Saúde Amor Perfeito, que possui uma população de 103.350 habitantes, distribuída em 13 municípios, a saber: Brejinho de Nazaré, Chapada da Natividade, Fátima, Ipueiras, Mateiros, Monte do Carmo, Natividade, Oliveira de Fátima, Pindorama, Ponte Alta do TO, Porto Nacional, Santa Rosa do Tocantins e Silvanópolis, sendo também referência para outros municípios nos serviços de média e alta complexidade, nos termos da Programação Pactuada Integrada – PPI.

Esta descentralização ocorreu através da Declaração de Comando Único, ratificada pela Resolução CIB nº 159 de 29.08.2012, de acordo com o Decreto Federal de nº 7.508, de 28.11.2011 e através da Resolução – CIB/TO nº 008/2016, de 19.02.2016 a qual dispõe sobre a Atualização da Descentralização da Gestão de Ações e Serviços de Saúde para o município de Porto Nacional - TO, consoante disposto nos artigos 2º e 3º da Resolução – CIT nº 04/2012.

A Região apresenta uma densidade demográfica de 2,82 habitantes/km<sup>2</sup>, sendo que 7 dos seus municípios possuem população menor que 5.000 habitantes. A Região compreende 7,470% da população do Estado.

O município de Porto Nacional é responsável pela Gestão de Ações e Serviços Públicos referente a Atenção Primária, Atenção Secundária, Urgência e Emergência e os respectivos Prestadores/contratados/conveniados que complementam os serviços próprios prestados, situados em seu território. O Estado é responsável pela gestão e oferta dos procedimentos de Média e Alta Complexidade realizados na rede hospitalar própria, conveniada e/ou contratada, bem como, em ambulatorios mantidos nas unidades hospitalares e unidades de apoio. Suas unidades são o Hospital Regional de Porto Nacional, Hospital Materno-Infantil Tia Dedé, Unidade de Coleta e Transfusão de Porto Nacional, Unidade de Dispensação de Medicamentos Excepcionais de Porto Nacional.

As referências em saúde para a Região Amor Perfeito são: Porto Nacional e Palmas, onde estão localizados os principais Hospitais de Referência Estadual dessa área de abrangência.

| <b>População por Município da Região<br/>Amor Perfeito nos Períodos de 2010 a 2015</b> |                       |                        |
|--|-----------------------|------------------------|
| <b>Municípios</b>  | <b>População 2010</b> | <b>População 2015*</b> |
| Brejinho de Nazaré   | 5.185                 | 5.451                  |
| Chapada da Natividade  | 3.277                 | 3.363                  |
| Fátima   | 3.805                 | 3.886                  |
| Ipueiras   | 1.639                 | 1.881                  |
| Mateiros   | 2.223                 | 2.524                  |
| Monte do Carmo   | 6.716                 | 7.535                  |
| Natividade   | 9.000                 | 9.291                  |
| Oliveira de Fátima   | 1.037                 | 1.098                  |
| Pindorama do Tocantins   | 4.506                 | 4.547                  |
| Ponte Alta do Tocantins  | 7.180                 | 7.793                  |
| Porto Nacional   | 49.146                | 52.182                 |
| Santa Rosa do Tocantins  | 4.568                 | 4.794                  |
| Silvanópolis   | 5.068                 | 5.345                  |
| <b>Total</b>   | <b>103.350</b>        | <b>109.690</b>         |

Sabendo do crescimento do município por meio dos sistemas de saúde, é importante destacar que há 13 anos que não é realizado o Censo do IBGE, sendo o último no ano de 2010, essa demora impacta diretamente nos serviços de saúde do município, uma vez que executam ações para uma quantidade de população da qual recebe.

# Sumário

|           |   |            |
|-----------|---|------------|
| <b>1</b>  | <b>Lista de Siglas e Abreviaturas</b>   | <b>1</b>   |
| <b>2</b>  | <b>Planejamento Estratégico</b>   | <b>3</b>   |
| <b>3</b>  | <b>Apresentação</b>   | <b>4</b>   |
| <b>4</b>  | <b>Introdução</b>   | <b>5</b>   |
| <b>5</b>  | <b>Dados Demográficos e de Morbimortalidade</b>                                   | <b>6</b>   |
| 5.1       | Nascidos Vivos . . . . .  | 6          |
| 5.2       | Mortalidade . . . . .   | 6          |
| 5.3       | Cenário Epidemiológico frente à COVID-19 . . . . .                                | 8          |
| <b>6</b>  | <b>Atenção Primária em Saúde</b>  | <b>10</b>  |
| 6.1       | Nutrição . . . . .  | 13         |
| 6.2       | Saúde Prisional . . . . .   | 14         |
| 6.3       | Saúde Bucal . . . . .   | 15         |
| 6.4       | Equipe Multiprofissional . . . . .  | 16         |
| 6.5       | Saúde em Movimento . . . . .  | 16         |
| 6.6       | Programa Saúde na Escola . . . . .  | 19         |
| 6.6.1     | Ações Realizadas pelas Equipes de Atenção Primária . . . . .                      | 19         |
| <b>7</b>  | <b>Atenção Especializada</b>  | <b>49</b>  |
| 7.1       | Serviço Social . . . . .  | 49         |
| 7.2       | Serviço de Atendimento no Domicílio (SAD) . . . . .                               | 50         |
| 7.3       | Centro de Especialidades Odontológicas (CEO) . . . . .                            | 52         |
| 7.4       | Centro de Especialidades Médicas (CEME) . . . . .                                 | 52         |
| 7.5       | Serviço de Assistência Especializada (SAE) . . . . .                              | 55         |
| 7.6       | Unidade Mista de Saúde Brigadeiro Eduardo Gomes – Urgência e Emergência . . . . . | 58         |
| 7.7       | Centro Municipal de Atendimento Multidisciplinar (CMAM) . . . . .                 | 59         |
| 7.8       | Serviço de Atendimento Móvel de Urgência (SAMU 192) . . . . .                     | 60         |
| 7.9       | Centro de Atenção Psicossocial – CAPS . . . . .                                   | 62         |
| 7.9.1     | Ações Realizadas pela Atenção Especializada . . . . .                             | 64         |
| <b>8</b>  | <b>Atenção em Saúde - Distrito de Luzimangues</b>                                 | <b>91</b>  |
| 8.1       | Atenção Primária em Saúde . . . . .   | 91         |
| 8.2       | UMS Portal do Lago – Urgência e Emergência . . . . .                              | 93         |
| 8.2.1     | Ações Realizadas pelas Equipes do Distrito de Luzimangues . . . . .               | 94         |
| <b>9</b>  | <b>Unidade de Pronto Atendimento – UPA</b>  | <b>98</b>  |
| 9.0.1     | Ações Realizadas pela Unidade de Pronto Atendimento - UPA . . . . .               | 101        |
| <b>10</b> | <b>Regulação, Controle e Avaliação</b>  | <b>104</b> |
| 10.1      | Tratamento Fora do Domicílio (TFD) . . . . .                                      | 107        |

|  |            |
|--|------------|
| <b>11 Vigilância Em Saúde</b>  | <b>109</b> |
| 11.1 Vigilância Epidemiológica . . . . .   | 109        |
| 11.1.1 Óbitos investigáveis . . . . .  | 109        |
| 11.1.2 Agravos Notificados . . . . .   | 110        |
| 11.2 Imunização . . . . .  | 120        |
| 11.2.1 Vacinação Contra a COVID-19 . . . . .   | 121        |
| 11.2.2 Vacinação Contra Influenza . . . . .  | 122        |
| 11.3 Vigilância Sanitária . . . . .  | 123        |
| 11.4 Vigilância Ambiental . . . . .  | 125        |
| 11.4.1 Ações Realizadas pela Vigilância em Saúde . . . . .   | 127        |
| <b>12 Assistência Farmacêutica</b>   | <b>142</b> |
| <b>13 Núcleo de Educação Permanente - NEP</b>  | <b>144</b> |
| <b>14 Transporte</b>   | <b>145</b> |
| <b>15 Rede Física de Saúde Pública e Privada Prestadora de Serviços ao SUS no Município de Porto Nacional - TO</b> | <b>147</b> |
| <b>16 Judicialização da Saúde</b>  | <b>149</b> |
| <b>17 Auditorias</b>   | <b>150</b> |
| <b>18 Ouvidoria</b>  | <b>151</b> |
| <b>19 Profissionais do SUS</b>   | <b>155</b> |
| <b>20 Indicadores em Saúde</b>   | <b>157</b> |
| 20.1 Previnde Brasil . . . . .   | 157        |
| 20.2 Pactuação Interfederativa . . . . .   | 158        |
| 20.3 Programa de Qualificação das Ações de Vigilância em Saúde - PQAVS . . . . .                                   | 160        |
| <b>21 Relatório Financeiro do 1º Quadrimestre, de 2023</b>   | <b>163</b> |
| 21.1 122 - Administração Geral . . . . .   | 165        |
| 21.1.1 Considerações . . . . .   | 165        |
| 21.2 301 - Atenção Primária . . . . .  | 166        |
| 21.2.1 Considerações . . . . .   | 166        |
| 21.3 302 - Assistência Hospitalar e Ambulatorial . . . . .   | 167        |
| 21.4 303 - Suporte Profilático e Terapêutico (Assistência Farmacêutica) . . . . .                                  | 168        |
| 21.5 305 - Vigilância em Saúde . . . . .   | 169        |
| <b>22 Considerações Finais</b>   | <b>170</b> |
| <b>23 Bibliografia</b>   | <b>171</b> |

## Lista de Siglas e Abreviaturas

ACE – Agente de Combate às Endemias  
ACS – Agente Comunitário de Saúde  
BCG – Bacilo de Calmette e Guérin  
CadÚnico – Cadastro Único  
CAF – Central de Abastecimento Farmacêutico  
CAPS – Centro de Atenção Psicossocial  
CDS – Coleta de Dados Simplificado  
CEO – Centro de Especialidades Odontológicas  
COE – Comitê Operacional de Emergência  
CMAM – Centro Municipal de Atendimento Multidisciplinar  
CMS – Conselho Municipal de Saúde  
CNES – Cadastro Nacional de Estabelecimento de Saúde  
CEME – Centro de Especialidades Médicas  
COVID-19 – Coronavirus Disease 2019 (Doença do Coronavírus)  
CRIE – Centros de Referência para Imunobiológicos Especiais  
DCNT – Doenças Crônicas Não Transmissíveis  
DNCI – Doenças de Notificação Compulsória Imediata  
EACS – Equipe de Agente Comunitário de Saúde  
EAP – Equipe de atenção primária  
EMAD – Equipes Multiprofissionais de Atenção Domiciliar  
ESF – Estratégia de Saúde da Família  
ESB – Equipe de saúde bucal  
EMAP – Equipes Multiprofissionais de Apoio  
EMP – Equipe Multiprofissional  
EPI's – Equipamentos de proteção individual  
HIV – Human Immunodeficiency Virus (Vírus da Imunodeficiência Humana)  
IBGE – Instituto Brasileiro de Geografia e Estatística  
IDHM – Índice de Desenvolvimento Humano Municipal  
IDH – Índice de Desenvolvimento Humano  
LDO – Lei de Diretrizes Orçamentárias  
LOA – Lei Orçamentária Anual  
NACCZ – Núcleo de Apoio ao Centro de Controle de Zoonoses  
NASF-AB – Núcleo Ampliado de Saúde da Família e Atenção Básica  
NEP – Núcleo de Educação Permanente  
NIS – Núcleo de Informação em Saúde  
PAS – Programação Anual de Saúde  
PB – Previne Brasil  
PCCS – Plano de Carreira, Cargos e Salários  
PEC – Prontuário Eletrônico do Cidadão  
PI – Pactuação Interfederativa  
PIB – Produto Interno Bruto  
PMS – Plano Municipal de Saúde

PNE – Pacientes com Necessidades Especiais  
PNI – Programa Nacional de Imunização  
PNAB – Política Nacional de Atenção Básica  
PPA – Plano Plurianual  
PPI – Programação Pactuada e Integrada  
PQAVS – Programa de Qualificação das Ações de Vigilância em Saúde  
PSE – Programa Saúde na Escola  
RDQA – Relatório Detalhado do Quadrimestre Anterior  
RH – Recursos Humanos  
RT – Responsável Técnico  
RREO – Relatório Resumido da Execução Orçamentária  
SAD – Serviço de Atendimento no Domicílio  
SAE – Serviço de Atenção Especializada  
SAMU – Serviço de Atendimento Móvel as Urgências  
SEMUS – Secretaria Municipal de Saúde  
SCNES – Sistema de Cadastro Nacional de Estabelecimentos  
SIA – Sistema de Informação Ambulatorial  
SIM – Sistema de Informações sobre Mortalidade  
SINAN – Sistema de Informação de agravos de Notificação  
SINASC – Sistema de Informação sobre Nascidos Vivos  
SISREG – Sistema Nacional de Regulação  
SISVAN – Sistema de Vigilância Alimentar e Nutricional  
SUS – Sistema Único de Saúde  
VISA – Vigilância Sanitária Municipal  
UBS – Unidades Básicas de Saúde  
UMS – Unidade Mista de Saúde  
UPA – Unidade de Pronto Atendimento  
USB – Unidades de Suporte Básico  
TFD – Tratamento Fora do Domicílio

# Planejamento Estratégico

O Planejamento Estratégico é uma ferramenta de administração e de gerenciamento eficaz e eficiente, uma vez que reúne todos os colaboradores da organização em prol do estabelecimento de eixos, programas, projetos, eventos e ações que apontarão aonde se deseja chegar e quais os processos deverão ser implementados para atingir os objetivos e metas previstas.

## **Missão**

Promover a saúde de forma integral, viabilizando o acesso eficiente, efetivo e oportuno com equidade, por meio de ações individuais e coletivas de atenção, vigilância, promoção, prevenção, recuperação e reabilitação da saúde visando melhorar a qualidade de vida da população portuense.

## **Visão**

Ser um município com uma população saudável e feliz onde os usuários tenham suas necessidades atendidas e solucionadas, e o SUS seja reconhecido por sua excelência, tornando o município uma referência estadual.

## **Valores**

Ética, compromisso, transparência, cooperação, respeito, efetividade e humanização.

## Apresentação

A Secretaria Municipal de Saúde de Porto Nacional traz os dados do Relatório Detalhado do 1º quadrimestre referente aos meses de janeiro a abril do ano de 2023, atendendo ao que determina os artigos 34 a 36 da Lei Complementar nº 141, de 13 de janeiro de 2012.

O Relatório Detalhado do Quadrimestre Anterior (RDQA) tem seu modelo padronizado pela Resolução nº 459 do Conselho Nacional de Saúde - CNS, de 10 de outubro de 2012, publicada no DOU de 21/12/2012, conforme dispõe o Parágrafo 4º do Artigo 36 da Lei Complementar nº 141/2012.

O presente relatório demonstra a execução das ações de saúde programadas e a produção dos serviços de saúde no sistema de saúde do município de Porto Nacional, contendo as seguintes informações:

- Montante e fonte dos recursos aplicados no período;
- Auditorias realizadas ou em fase de execução no período e suas recomendações e determinações;
- Oferta e produção de serviços públicos na rede assistencial própria, contratada e conveniada;
- Indicadores de saúde;
- Ações realizadas da Programação Anual de Saúde (PAS).

A Programação Anual de Saúde (PAS) é a referência de execução das ações e serviços públicos em saúde, cujo processo de sua gestão é demonstrado no Relatório de Gestão: a cada quadrimestre no RDQA e ao final do exercício no Relatório Anual de Gestão (RAG). A PAS é o instrumento norteador da execução das ações anuais por conter as ações que viabilizam o atingimento dos objetivos e o cumprimento das metas do Plano Municipal de Saúde, as metas físicas e orçamentárias para cada ação definida, e os indicadores que são utilizados no monitoramento e na avaliação da Programação. A execução da PAS é de domínio e responsabilidade da Secretária da Saúde e sua equipe gestora, composta pelos ocupantes da estrutura administrativa (diretores, coordenadores e gerentes).

A PAS possui caráter propositivo e o RDQA é analítico/indicativo e contempla o esforço conjunto da equipe gestora em demonstrar o nível de execução das ações, realizando com isto o processo de monitoramento e avaliação.

Os RDQAs apresentam os resultados alcançados com a execução da PAS a cada quadrimestre e orientam eventuais redirecionamentos. Eles têm a função de comprovar a aplicação de todos os recursos do Fundo Municipal de Saúde. É instrumento indissociável do Plano e de suas respectivas Programações, sendo a principal ferramenta para subsidiar o processo de monitoramento e avaliação da gestão.

## Introdução

Este é o Relatório de Prestação de Contas referente ao 1º Quadrimestre de 2023 (janeiro a abril de 2023), denominado “Relatório Detalhado do Quadrimestre Anterior-RDQA” da Secretaria Municipal de Saúde de Porto Nacional Tocantins – SEMUS –TO, nos termos da Lei Complementar nº 141, de 13 de janeiro de 2012, bem como consolida os dados de todo o exercício do ano de 2022. Este relatório tem por finalidade documentar e divulgar à sociedade e aos órgãos de controle e fiscalização as ações e serviços de saúde realizados durante o exercício de 2023.

O mesmo foi elaborado visando atender a estrutura proposta pelo Sistema DigiSUS Gestor Módulo Planejamento (DGMP), instituído pela Portaria GM/MS Nº 750, de 29 de abril de 2019, o qual traz a obrigatoriedade da utilização do sistema pelos Estados, Municípios e Distrito Federal para elaboração dos relatórios trimestrais e anual de gestão no âmbito do SUS, a partir do ano de 2018.

As informações aqui apresentadas seguem conforme abaixo:

- Dados Demográficos e de Morbimortalidade;
- Dados da Produção de Serviços no SUS;
- Rede Física Prestadora de Serviços ao SUS;
- Profissionais de Saúde Trabalhando no SUS;
- Programação Anual de Saúde (Diretrizes, Objetivos, Metas e Indicadores);
- Indicadores de Pactuação Interfederativa e PQAVS;
- Execução Orçamentária e Financeira;
- Auditorias e
- Análises e Considerações Gerais.

O ano de 2023 é o segundo ano de execução do Plano Municipal de Saúde 2022-2025 e PPA 2022-2025 (Plano Plurianual), cujo desdobramento anual encontra-se na Programação Anual de Saúde – PAS 2023. A PAS é o instrumento norteador da execução das ações anuais por conter as ações que viabilizam o alcance dos objetivos e o cumprimento das metas do Plano Municipal de Saúde, as metas físicas e orçamentárias para cada ação definida, e os indicadores que são utilizados no monitoramento e na avaliação da Programação.

Reiteramos que as informações constantes nos quadrimestres anteriores, que tanto os resultados de produção dos serviços quanto os dos indicadores passíveis de apuração quadrimestral são preliminares, podendo sofrer alterações resultantes da atualização das bases de dados nacional, em virtude da forma de contabilização dos dados de produção, que são regidos pelo Sistema de Informações Ambulatoriais do SUS (SIA/SUS) e pelo Sistema de Informações Hospitalares do SUS (SIH/SUS). Estes sistemas registram a produção que pode sofrer alterações até quatro meses após a data de realização dos procedimentos ambulatoriais e até seis meses após a data da alta da internação. E os dados de investigação dos óbitos (infantis e fetais, maternos, e de mulheres em idade fértil) que somente se encerram com o fechamento anual da base de dados do Sistema de Informação de Mortalidade (SIM) nacional (após 16 meses do ano vigente), entre outras especificidades de outros indicadores.

## Dados Demográficos e de Morbimortalidade

O município de Porto Nacional possui uma área de 4.449,91 km<sup>2</sup>. O último censo ocorreu há mais de 10 de anos, em 2010, onde apresentava uma população de 49.146 habitantes. Atualmente o município possui uma população estimada de 53.316 habitantes (estimativa IBGE, 2021), o que representa um crescimento de aproximadamente 8% nos últimos 11 anos.

A região de saúde Amor Perfeito, a qual o município pertence, possui uma das mais altas coberturas populacionais do estado do Tocantins, e o município de Porto Nacional apresenta 100% de cobertura populacional estimada pelas equipes de Atenção Básica, percentual que se repetiu nos últimos cinco anos.

### 5.1 Nascidos Vivos

A vigilância do nascimento e óbito se enquadra no conceito de Vigilância Epidemiológica que compreende o conhecimento dos determinantes dos nascimentos e dos óbitos maternos, infantis, fetais e com causa mal definida e a proposição de medidas de prevenção e controle.

Realizando o controle, distribuição e monitoramento dos nascimentos e óbitos ocorridos em Porto Nacional-TO, a coordenação técnica é responsável pela logística de distribuição da declaração de óbito e declaração de nascido vivo para os estabelecimentos notificadores, assim como coleta, codificação, inserção nos sistemas de informação, armazenamento, análise e divulgação dos dados.

No primeiro quadrimestre de 2023 ocorreram 199 nascimentos de residentes em Porto Nacional e 327 não residentes, totalizando 526 nascimentos. Vale ressaltar que o Hospital e Maternidade Tia Dedé presente em Porto Nacional é referência para toda a região de saúde Amor Perfeito, por isso o elevado número de nascimentos de não residentes.

O Sistema de Informação sobre nascidos vivos (SINASC) vem passando por atualizações e desde então a plataforma vem apresentando oscilações que interferem na disponibilidade dos dados do sistema e impactam no monitoramento, mas a equipe técnica não mede esforços para manter o banco de dados atualizado.

Tabela 5.1: Declaração de Nascido Vivo distribuídos em Porto Nacional, 1º Quadrimestre 2023

| Declaração de Nascido Vivo | 1º Quad.   |            |            |            | Total Quad. |
|----------------------------|------------|------------|------------|------------|-------------|
|                            | Jan        | Fev        | Mar        | Abr        |             |
| Residentes                 | 55         | 52         | 53         | 39         | 199         |
| Não Residentes             | 93         | 87         | 83         | 64         | 327         |
| <b>Total</b>               | <b>148</b> | <b>139</b> | <b>136</b> | <b>103</b> | <b>526</b>  |

### 5.2 Mortalidade

As Doenças Crônicas não Transmissíveis (DCNT) são doenças multifatoriais que se desenvolvem no decorrer da vida e são de longa duração, sendo responsáveis por 71% das causas de morte no mundo e chegando a 76% das causas de morte no Brasil. As DCNT se apresentam como um desafio para

os gestores de saúde, pelo grande impacto na qualidade de vida dos indivíduos afetados, de mortes prematuras e dos efeitos econômicos adversos para a sociedade em geral.

As ações de vigilância em saúde permitem monitorar e analisar o perfil dessas doenças, dos seus fatores determinantes e condicionantes, a fim de se contribuir para o planejamento de ações de Promoção da Saúde e de implementação de programas que visem a redução da morbimortalidade por esses agravos e seus fatores de risco.

Como observado na tabela abaixo, no primeiro quadrimestre de 2023 ocorreram 76 óbitos de residentes em Porto Nacional e 89 não residentes, totalizando 165 óbitos. Vale ressaltar que o Hospital Regional de Porto Nacional é referência para toda a região de saúde Amor Perfeito, por isso o elevado número de óbitos de não residentes.

Tabela 5.2: Declaração de Óbito distribuídos em Porto Nacional, 1º Quadrimestre 2023

| Declaração de Óbito | 1º Quad.  |           |           |           | Total Quad. |
|---------------------|-----------|-----------|-----------|-----------|-------------|
|                     | Jan       | Fev       | Mar       | Abr       |             |
| Residentes          | 16        | 20        | 17        | 23        | <b>76</b>   |
| Não Residentes      | 18        | 20        | 19        | 32        | <b>89</b>   |
| <b>Total</b>        | <b>34</b> | <b>40</b> | <b>36</b> | <b>55</b> | <b>165</b>  |

Tabela 5.3: Mortalidade por causa terceiro CID-10, 1º Quadrimestre 2023

| Causa de Mortalidade Cap. CID 10                         | 1º Quad.  |           |           |           | Total Quad. |
|--|-----------|-----------|-----------|-----------|-------------|
|  | Jan       | Fev       | Mar       | Abr       |             |
| Doenças infecciosas e parasitárias                       | 3         | 1         | 2         | 2         | <b>8</b>    |
| Neoplasias   | 6         | 6         | 2         | 0         | <b>14</b>   |
| Doenças endócrinas                                       | 2         | 2         | 1         | 2         | <b>7</b>    |
| Doença sistema nervoso                                   | 0         | 2         | 0         | 0         | <b>2</b>    |
| Doença aparelho circulatório                             | 8         | 8         | 6         | 15        | <b>37</b>   |
| Doença aparelho respiratório                             | 3         | 6         | 5         | 5         | <b>19</b>   |
| Doença aparelho digestivo                                | 1         | 0         | 1         | 0         | <b>2</b>    |
| Doenças do aparelho geniturinário                        | 1         | 2         | 1         | 0         | <b>4</b>    |
| Gravidez parto e puerpério                               | 0         | 1         | 0         | 0         | <b>1</b>    |
| Afecções originadas no período perinatal                 | 1         | 0         | 0         | 0         | <b>1</b>    |
| Sint. Sinais e achados anormais ex clin. e laboratoriais | 0         | 1         | 1         | 0         | <b>2</b>    |
| Causas externas de mortalidade e morbidade               | 5         | 4         | 2         |           | <b>11</b>   |
| <b>Total</b>   | <b>30</b> | <b>33</b> | <b>21</b> | <b>24</b> | <b>108</b>  |

De acordo com a Organização Mundial de Saúde, um pequeno conjunto de fatores de risco responde pela grande maioria das mortes por DCNT, destacando-se o tabagismo, consumo excessivo de bebidas alcoólicas, alimentação inadequada e inatividade física.

As quatro principais causas de óbito por DCNT em Porto Nacional no primeiro quadrimestre são atribuíveis às Doenças do Aparelho Circulatório (37), às Doenças do Aparelho Respiratório (19), ao Câncer (Neoplasias) (14), às Causas Externas (11) e totalizando (75%) dos óbitos do período. Isso reflete os resultados de diversos fatores, determinantes sociais e condicionantes, além de fatores de risco evitáveis.

O total de óbitos pelas principais DCNTs referente ao primeiro quadrimestre foi de 81 óbitos. Quando contabilizamos todos os óbitos desde o início do ano temos um total de 108 óbitos.

Observa-se uma tendência de queda na taxa de mortalidade prematura. Contudo, considerando que Porto Nacional é um município com uma população jovem, esse panorama se torna bastante preocupante, pois demonstra que agravos, característicos de populações com maior número de idosos, estariam atingindo, possivelmente, os indivíduos jovens e em idade produtiva, representando a soma da exposição a fatores de risco acumulados durante anos.

Esses achados ressaltam a importância do incentivo e orientações para a população, por parte dos profissionais da rede, quanto a adoção de um estilo de vida saudável, como uma alimentação saudável e adequada, prática regular de atividade física, cessação do tabagismo, do álcool e outras drogas, apontando para a relevância de ações intersetoriais de promoção da saúde, prevenção e atenção integral ao portador de DCNT.

Neste cenário das DCNTs, o excesso de peso e a obesidade se destacam por serem simultaneamente considerados uma doença crônica e multifatorial e um fator de risco para o aparecimento de outras doenças, fenômeno alçando a um problema de saúde pública que ocupa um lugar central no debate sanitário, político, social e cultural, já que se trata de um acontecimento de ordem epidêmica e mundial.

Para que se possa reduzir o número destes óbitos é de suma importância a realização de educação em saúde para a população, para combater as doenças Crônicas não Transmissíveis e ações essas que são realizadas em parceria da Atenção Primária, Vigilância em Saúde, Atenção Especializada e outros parceiros.

### 5.3 Cenário Epidemiológico frente à COVID-19

A Secretaria Municipal de Saúde de Porto Nacional (SEMUS), por meio da Vigilância em Saúde, informa a situação da COVID-19 no município de Porto Nacional do Tocantins no período de 1º de janeiro a 30 de abril de 2023.

De 1º de janeiro a 30 de abril de 2023 foram confirmados 390 casos e houve 2 óbitos para a COVID-19, resultando numa Taxa de Incidência 31.226,18 de casos novos a cada 10 mil habitantes, a qual expressa o risco de adoecimento de uma determinada população.

Um dos fatores mais importantes que podem ser atribuídos e relacionados a diminuição da mortalidade e letalidade da COVID-19 é o avanço da cobertura vacinal contra a COVID-19.

Tabela 5.4: Valores referente aos boletins da Secretaria Estadual de Saúde - TO, 1º Quadrimestre 2023

| Mês              | Casos      | Óbitos   | Letalidade   |
|------------------|------------|----------|--------------|
| <b>Janeiro</b>   | 282        | 2        | <b>0,71%</b> |
| <b>Fevereiro</b> | 12         | 0        | <b>0,00%</b> |
| <b>Março</b>     | 71         | 0        | <b>0,00%</b> |
| <b>Abril</b>     | 25         | 0        | <b>0,00%</b> |
| <b>Total</b>     | <b>390</b> | <b>2</b> | <b>0,51%</b> |

De acordo com dados do Centro de Informações Estratégicas de Vigilância em Saúde/SES-TO, Porto Nacional é o quinto município com mais casos confirmados da doença, mais da metade (57%) dos infectados são do sexo feminino, porém 60% dos óbitos foram em pacientes do sexo masculino, demonstrando que as mulheres adoecem mais que os homens, porém os homens se agravam e evoluem para óbito mais que as mulheres.



## Atenção Primária em Saúde

A Atenção Primária à Saúde (APS) é o primeiro nível de atenção em saúde e se caracteriza por um conjunto de ações de saúde, no âmbito individual e coletivo, que abrange a promoção e a proteção da saúde, a prevenção de agravos, o diagnóstico, o tratamento, a reabilitação, a redução de danos e a manutenção da saúde, com o objetivo de desenvolver uma atenção integral que impacte positivamente a situação de saúde das coletividades.

Trata-se da principal porta de entrada do SUS e do centro de comunicação com toda a Rede de Atenção do SUS, devendo se orientar pelos princípios da universalidade, da acessibilidade, da continuidade do cuidado, da integralidade da atenção, da responsabilização, da humanização e da equidade. Isso significa dizer que a APS funciona como um filtro capaz de organizar o fluxo dos serviços nas redes de saúde, dos mais simples aos mais complexos.

A APS é desenvolvida com o mais alto grau de descentralização e capilaridade, ocorrendo no local mais próximo da vida das pessoas. Há diversas estratégias governamentais relacionadas, sendo uma delas a Estratégia de Saúde da Família (ESF), que leva serviços multidisciplinares às comunidades por meio das Unidades de Saúde da Família (USF), ofertando aos usuários por exemplo: consultas, exames, vacinas, e outros procedimentos.

Atualmente o município de Porto Nacional possui 20 Equipes de Estratégia Saúde da Família (ESF) e 18 Equipes de Saúde Bucal (ESB), 02 Equipes Multiprofissionais, e 01 Academia da Saúde, **117** Agentes Comunitários de Saúde (ACS), 19 Escolas acompanhadas no Programa Saúde na Escola, distribuídas em 16 Unidades Saúde da Família (CNES, IBGE - maio, 2023). Conforme os Relatórios Públicos do e-Gestor - Ministério da Saúde, o percentual de Cobertura Populacional Estimada por Equipe de Atenção Básica e a Cobertura Populacional Estimada por Equipes de Saúde Bucal é de 100%.

Os profissionais que compõem as Equipes de Saúde da Família do município Porto Nacional são: médico (a), enfermeiro (a), auxiliar ou técnico de enfermagem, cirurgião-dentista, auxiliar e/ou técnico em saúde bucal, agentes comunitários de saúde (ACS) e equipe administrativa.

Tabela 6.1: Quantitativo de atendimentos realizados pelas equipes da Atenção Primária por categoria, 1º Quadrimestre 2023

| Descrição                                      | 1º Quad.     |              |              |              | Total Quad.   |
|--|--------------|--------------|--------------|--------------|---------------|
|  | Jan          | Fev          | Mar          | Abr          |               |
| Atendimento de Médico da Atenção Primária      | 4.395        | 3.993        | 6.036        | 4.756        | <b>19.180</b> |
| Atendimento de Enfermeiros da Atenção Primária | 2.109        | 1.790        | 3.147        | 1.198        | <b>8.244</b>  |
| <b>Total</b>                                   | <b>6.504</b> | <b>5.783</b> | <b>9.183</b> | <b>5.954</b> | <b>27.424</b> |

No primeiro quadrimestre como observado na tabela acima, tivemos um total de 27.424 atendimentos, dentre os profissionais médicos e enfermeiros, sendo a maioria dos atendimentos (69,9%) realizados pelo médico da Atenção Primária, tendo em vista que a população ainda possui a visão medicalocêntrica do cuidado, onde o único profissional visto pela população capaz de resolver seus problemas é o médico.

Tabela 6.2: Atendimentos realizados pelas equipes da Atenção Primária, 1º Quadrimestre 2023

| Procedimentos                             | 1º Quad.   |            |           |           | Total Quad. |
|---|------------|------------|-----------|-----------|-------------|
|   | Jan        | Fev        | Mar       | Abr       |             |
| Diabético cadastrado (novos)              | 39         | 52         | 9         | 7         | 107         |
| Hipertenso cadastrado (novos)             | 43         | 69         | 53        | 26        | 191         |
| Hanseníase cadastrado (novos)             | 4          | 10         | 9         | 2         | 25          |
| Tuberculose cadastrado (novos)            | 2          | 4          | 1         | 1         | 8           |
| Atendimento de urgência em AB com remoção | 12         | 13         | 21        | 15        | 61          |
| <b>Total</b>                              | <b>100</b> | <b>148</b> | <b>93</b> | <b>51</b> | <b>392</b>  |

Conforme observado na tabela acima, foram cadastrados no primeiro quadrimestre um total de 191 hipertensos, 107 usuários diabéticos, 25 cadastramento de hanseníase, 08 cadastro de tuberculose. Houveram ainda 61 atendimentos de urgência com remoção pelas equipes.

Tabela 6.3: Procedimentos realizados pelas equipes da Atenção Primária, 1º Quadrimestre 2023

| Procedimentos                 | 1º Quad.      |               |               |               | Total Quad.   |
|-------------------------------|---------------|---------------|---------------|---------------|---------------|
|                               | Jan           | Fev           | Mar           | Abr           |               |
| Curativo (simples e especial) | 490           | 495           | 298           | 559           | 1.842         |
| Inalação                      | 8             | 19            | 22            | 16            | 65            |
| Retirada de Pontos            | 92            | 120           | 169           | 155           | 536           |
| Glicemia Capilar              | 1.285         | 1.121         | 1.865         | 1.328         | 5.599         |
| Avaliação antropométrica      | 5.398         | 4.467         | 10.150        | 8.632         | 28.647        |
| Administração de medicamentos | 1.509         | 1.282         | 1.252         | 1.679         | 5.722         |
| Administração de Vitamina A   | 179           | 141           | 234           | 360           | 914           |
| Aferição de Pressão Arterial  | 6.907         | 6.151         | 9.708         | 7.966         | 30.732        |
| Cateterismo                   | 5             | 11            | 25            | 18            | 59            |
| Testes rápido                 | 607           | 410           | 694           | 407           | 2.118         |
| Coleta de PCCU                | 190           | 205           | 298           | 128           | 821           |
| <b>Total</b>                  | <b>16.670</b> | <b>14.422</b> | <b>24.715</b> | <b>21.248</b> | <b>77.055</b> |

Dentre os procedimentos realizados pelas equipes tivemos um total de 77.055 procedimentos. Sendo os principais procedimentos realizados aferição de pressão arterial (30.732), avaliação antropométrica (28.647) e administração de medicamentos (5.722), já que esses procedimentos são realizados em todos os usuários que são atendidos pelas equipes.

Tabela 6.4: Planilha de controle de testes para COVID-19 na Atenção Primária, 1º Quadrimestre 2023

| Tipo de Teste | 1º Quad.   |            |            |            | Total Quad. |
|---------------|------------|------------|------------|------------|-------------|
|               | Jan        | Fev        | Mar        | Abr        |             |
| Swab Antígeno | 228        | 161        | 204        | 166        | 759         |
| Swab RT-PCR   | 3          | 0          | 1          | 0          | 4           |
| <b>Total</b>  | <b>231</b> | <b>161</b> | <b>205</b> | <b>166</b> | <b>763</b>  |

De acordo com a tabela acima, podemos observar que no mês de janeiro houve uma elevação no número de testagem por dia para COVID-19 em comparação com os demais meses. Essa elevação se deu devido a onda de casos de Síndrome gripal que se instalou logo no início do ano.

Tabela 6.5: Quantidade de visitas domiciliares realizadas por profissionais das equipes da Atenção Primária, 1º Quadrimestre 2023

| Profissionais         | 1º Quad.      |               |               |               | Total Quad.    |
|-----------------------|---------------|---------------|---------------|---------------|----------------|
|                       | Jan           | Fev           | Mar           | Abr           |                |
| Médico                | 51            | 204           | 197           | 136           | 588            |
| Enfermeiro            | 246           | 237           | 333           | 217           | 1.033          |
| Técnico de Enfermagem | 524           | 564           | 1.023         | 249           | 2.360          |
| ACS                   | 38.166        | 37.184        | 43.407        | 41.507        | 160.264        |
| <b>Total</b>          | <b>38.987</b> | <b>38.189</b> | <b>44.960</b> | <b>42.109</b> | <b>164.245</b> |

Dentre as visitas domiciliares, foram realizadas no primeiro quadrimestre um total de 164.245 visitas por todos os integrantes das equipes (médico, enfermeiro, técnico de enfermagem e ACS). Dando ênfase principalmente aos ACS com um total de 160.264 (97%) visitas domiciliares no quadrimestre, agente de suma importância para a Atenção Primária, que mantém o contato frequente com os usuários e é o principal elo com as equipes. Podemos observar ainda que no mês de janeiro por ainda ser um mês parcial de férias e a população estarem em viagens, o número de visitas domiciliares é reduzido em comparação com os demais meses.

Tabela 6.6: Avaliações realizadas pelas equipes da Atenção Primária, 1º Quadrimestre 2023

| Avaliações   | 1º Quad.     |              |              |              | Total Quad.  |
|--|--------------|--------------|--------------|--------------|--------------|
|  | Jan          | Fev          | Mar          | Abr          |              |
| Consulta pré-natal   | 459          | 399          | 611          | 484          | 1.953        |
| Consulta Puerperal   | 33           | 57           | 93           | 46           | 229          |
| Avaliação de crescimento e desenvolvimento de 0 a 19 anos            | 673          | 636          | 1.107        | 559          | 2.975        |
| Avaliação do desenvolvimento da criança na Puericultura (0 a 9 anos) | 457          | 402          | 765          | 376          | 2.000        |
| Avaliação do estado de maturação sexual                              | 236          | 252          | 322          | 143          | 953          |
| Avaliação clínica do fumante   | 47           | 71           | 29           | 54           | 201          |
| <b>Total</b>   | <b>1.905</b> | <b>1.817</b> | <b>2.927</b> | <b>1.662</b> | <b>8.311</b> |

No primeiro quadrimestre foram realizadas 2.975 avaliações de crescimento e desenvolvimento de 0 a 19 anos, 1.953 consultas de pré-natal, 953 avaliação do estado de maturação sexual, além de outras avaliações realizadas pelas equipes totalizando 8.311 avaliações.

Tabela 6.7: Realização de Educação na Saúde pelas equipes da Atenção Primária, 1º Quadrimestre 2023

| Educação na Saúde                              | 1º Quad.   |            |            |            | Total Quad.  |
|--|------------|------------|------------|------------|--------------|
|  | Jan        | Fev        | Mar        | Abr        |              |
| Atividade Educativa/Orientação em Grupo na AB  | 76         | 52         | 84         | 65         | 277          |
| Capacitação feita por profissionais            | 60         | 49         | 71         | 28         | 208          |
| Supervisão de Enfermagem                       | 459        | 367        | 295        | 325        | 1.446        |
| Reunião equipe para disc. processo de trabalho | 68         | 54         | 86         | 49         | 257          |
| <b>Total</b>                                   | <b>663</b> | <b>522</b> | <b>536</b> | <b>467</b> | <b>2.188</b> |

Foram realizadas 2.188 educação na saúde no primeiro quadrimestre, distribuídas em 277 orientações em grupos, 208 capacitações, 1.446 supervisão em enfermagem e 257 reuniões de equipe para discussão do processo de trabalho. A equipe técnica da APS realiza supervisões às Unidades de Básicas de Saúde como medida de supervisão e monitoramento das equipes.

Diste disso, é importante destacar que a grande rotatividade de profissionais nas equipes, interfere negativamente nos indicadores do Previde Brasil, como também na solidificação do vínculo dos profissionais com a comunidade.

## 6.1 Nutrição

O Auxílio Brasil (Programa Bolsa Família) acontece por vigência, sendo que a primeira é de janeiro a junho e a segunda de julho a dezembro.

O sistema SISVAN tem apresentado problemas de acesso e ainda dificuldades na migração de dados do E-SUS ocasionando o atraso na divulgação dos dados.

Conforme o relatório consolidado de cobertura das condicionalidades de saúde, na primeira vigência de 2023 foram acompanhados 40% dos beneficiários sendo esta a cobertura total.

Tabela 6.8: Suplementação de vitaminas realizados pela Nutrição, 1º Quadrimestre 2023

| Descrição                                  | 1º Quad.   |            |            |            | Total Quad.  |
|--|------------|------------|------------|------------|--------------|
|  | Jan        | Fev        | Mar        | Abr        |              |
| Suplementação de ferro (gestantes)         | 191        | 159        | 252        | 205        | <b>807</b>   |
| Suplementação de ácido fólico              | 79         | 57         | 77         | 86         | <b>299</b>   |
| Suplementação de de Vit. A (06 a 11 meses) | 0          | 0          | 48         | 48         | <b>96</b>    |
| Suplementação de de Vit. A (12 a 59 meses) | 197        | 167        | 232        | 327        | <b>923</b>   |
| <b>Total</b>                               | <b>467</b> | <b>383</b> | <b>609</b> | <b>666</b> | <b>2.125</b> |

Durante o primeiro quadrimestre foram realizadas 2.125 suplementações, sendo 807 de ferro para gestantes, 299 suplementação de ácido fólico, 96 suplementações de Vitamina A (06 a 11 meses) e 923 suplementações de Vitamina A (12 a 59 meses).

Tabela 6.9: Acompanhamento de Vigilância Nutricional, 1º Quadrimestre, 2023

| Descrição   | 1º Quad.     |              |              |            | Total Quad.   |
|---|--------------|--------------|--------------|------------|---------------|
|   | Jan          | Fev          | Mar          | Abr        |               |
| Usuários com acompanhamento nutricional           | 4.902        | 4.672        | 3.954        | *          | <b>13.528</b> |
| Acompanhamento nutricional <5 anos                | 479          | 404          | 415          | *          | <b>1.298</b>  |
| Acompanhamento nutricional <5 anos com baixo peso | 15           | 10           | 8            | *          | <b>33</b>     |
| Laudo nutricional                                 | 1            | 13           | 12           | 5          | <b>31</b>     |
| Marcador alimentar                                | 1.155        | 1.063        | 1.224        | 967        | <b>4.409</b>  |
| <b>Total</b>                                      | <b>6.552</b> | <b>6.162</b> | <b>5.613</b> | <b>972</b> | <b>19.299</b> |

\* Valores não migrados E-SUS para o SISVAN até o fechamento do quadrimestre

Conforme observado na tabela acima, foram realizados no primeiro quadrimestre 19.299 acompanhamentos, sendo 13.528 usuários com acompanhamento nutricional, 1.298 acompanhamentos de crianças < de 5 anos, 33 acompanhamento de criança < 5 anos com baixo peso, realizados 31 laudos nutricionais e 4.409 marcadores alimentares. Vale salientar que devido os problemas de migração de dados do e-SUS para o SISVAN o mês de janeiro não foi contabilizados ainda.

Tabela 6.10: Acompanhamento dos Serviços do Auxílio Brasil, 1º Quadrimestre, 2023

| Descrição    | 1º Quad. |              |            |            | Total Quad.  |
|--------------|----------|--------------|------------|------------|--------------|
|              | Jan      | Fev          | Mar        | Abr        |              |
| Indivíduos   | *        | 2.634        | 668        | 628        | <b>3.930</b> |
| Gestantes    | *        | 23           | 38         | 61         | <b>122</b>   |
| Crianças     | *        | 41           | 30         | 259        | <b>330</b>   |
| <b>Total</b> | <b>0</b> | <b>2.698</b> | <b>736</b> | <b>948</b> | <b>4.382</b> |

No primeiro quadrimestre foram realizados 4.382 acompanhamentos pelo serviço do Auxílio Brasil. Já a quantidade de gestantes que foram acompanhadas somam 122 gestantes, 330 crianças e 3.930 indivíduos em geral.

## 6.2 Saúde Prisional

O acompanhamento da Saúde Prisional de Porto Nacional foi construído com a finalidade de garantir os direitos à saúde da população privada de liberdade. A atenção à saúde das pessoas privadas de liberdade em Porto Nacional são realizadas por meio de uma equipe de Atenção em Saúde.

Considerando a necessidade de mantermos os atendimentos de saúde prestados às Unidades Socio-educativas e Unidade Prisional foram construídos o fluxograma para realização de atendimentos pela Atenção Primária, para atender as demandas do Casa de Prisão Provisória de Porto Nacional (CPP) e o de abastecimento mensal de insumos para essas instituições e atualização vacinal. Esta equipe realiza ações de saúde todas as terça-feiras, no período matutino. Toda semana uma equipe composta por médico, enfermeiro, técnico de enfermagem, cirurgião dentista e ASB se dirige ao presídio para prestar atendimento previamente agendados e realizam procedimentos clínicos odontológicos básicos.

Tabela 6.11: Atendimentos ambulatoriais da equipe de Saúde Prisional, 1º Quadrimestre 2023

| Descrição              | 1º Quad.  |           |           |           | Total Quad. |
|------------------------|-----------|-----------|-----------|-----------|-------------|
|                        | Jan       | Fev       | Mar       | Abr       |             |
| Consulta médica        | 25        | 36        | 44        | 37        | 142         |
| Consulta de enfermagem | 23        | 29        | 44        | 29        | 125         |
| <b>Total</b>           | <b>48</b> | <b>65</b> | <b>88</b> | <b>66</b> | <b>267</b>  |

No primeiro quadrimestre foram realizadas 267 consultas ambulatoriais pela equipe de Saúde Prisional, sendo 142 consultas médicas e 125 consultas de enfermagem.

Devido a necessidade de ampliação dos atendimentos odontológicos para atender os re-educandos da Casa de Prisão Provisória do Município a agente especialista conseguiu uma concessão para implantação de um consultório odontológico na unidade. O período de atendimento realizado pelo especialista, compreende os seguintes dias da semana: segunda, quarta e sexta-feira. Ficando a cargo do município a manutenção e suprimento dos insumos. ATENDIMENTOS FEITO TODA TERÇA-FEIRA PELA MANHÃ. Muitos presidiários estão com problema no cartão SUS.

Além disso, todas as terças-feiras, uma Cirurgiã-Dentista e uma Auxiliar em Saúde Bucal da Secretaria Municipal de Saúde realizam procedimentos clínicos odontológicos básicos.

Tabela 6.12: Procedimentos realizados pela equipe de Saúde Prisional, 1º Quadrimestre 2023

| Descrição                     | 1º Quad.  |            |            |           | Total Quad. |
|-------------------------------|-----------|------------|------------|-----------|-------------|
|                               | Jan       | Fev        | Mar        | Abr       |             |
| Glicemia capilar              | 8         | 29         | 15         | 0         | 52          |
| Antropometria                 | 12        | 29         | 40         | 33        | 114         |
| Aferição de PA                | 23        | 29         | 42         | 33        | 127         |
| Administração de medicamentos | 0         | 12         | 16         | 10        | 38          |
| Procedimentos odontológicos   | 35        | 21         | 30         | 8         | 94          |
| <b>Total</b>                  | <b>78</b> | <b>120</b> | <b>143</b> | <b>84</b> | <b>425</b>  |

Foram realizados ainda pela equipe de Saúde Prisional um total de 425 procedimentos, sendo 114 antropometria, 127 aferição de PA, 94 procedimentos odontológicos, 52 testes de glicemia capilar e 38 administração de medicamentos.

## 6.3 Saúde Bucal

O município dispõe de 18 equipes de Saúde Bucal, que atendem toda zona urbana e rural. É imprescindível ressaltar a baixa procura da comunidade em geral para atendimento odontológico preventivo. As equipes de saúde bucal em parceria com os Agentes Comunitários de Saúde realizam busca ativa na comunidade a fim de intensificar as ações de prevenção. A primeira consulta odontológica programática é a primeira consulta realizada no Sistema Único de Saúde (SUS), onde o exame clínico odontológico do paciente é realizado com finalidade de diagnóstico e, necessariamente, elaboração de um plano preventivo-terapêutico (PPT), no âmbito de um programa de saúde.

O grupo das gestantes é um dos indicadores da odontologia, onde aos poucos estamos conseguindo junto com a Equipe Multidisciplinar das unidades, englobar esses pacientes ao atendimento da saúde bucal, mostrando a importância do acompanhamento, prevenção e educação bucal. Com isso, os números de atendimentos das gestantes vêm aumentando e tendo mais visibilidade no município.

Além das Unidades Básicas de Saúde a equipe de Saúde Bucal faz atendimentos em outros estabelecimentos de saúde como a Fazenda Esperança, onde os atendimentos estão acontecendo nas segundas-feiras a cada 15 dias, no período vespertino, porém devido à falta de manutenção das cadeiras odontológicas estão sendo atendidos na UBS Pinheirópolis.

Tabela 6.13: Procedimentos Odontológicos realizados pelas Equipes de Saúde Bucal, 1º Quadrimestre 2023

| Procedimento                   | 1º Quad.     |              |              |              | Total Quad.  |
|--------------------------------|--------------|--------------|--------------|--------------|--------------|
|                                | Jan          | Fev          | Mar          | Abr          |              |
| Primeira consulta odontológica | 569          | 646          | 822          | 781          | <b>2.818</b> |
| Emergência                     | 280          | 345          | 433          | 344          | <b>1.402</b> |
| Aplicação tópica de flúor      | 230          | 345          | 533          | 409          | <b>1.517</b> |
| Gestante                       | 116          | 128          | 195          | 132          | <b>571</b>   |
| Puérpera                       | 10           | 6            | 13           | 12           | <b>41</b>    |
| Exodontia Permanente Simples   | 99           | 117          | 159          | 154          | <b>529</b>   |
| Tratamento Concluído           | 335          | 365          | 590          | 543          | <b>1.833</b> |
| <b>Total</b>                   | <b>1.639</b> | <b>1.952</b> | <b>2.745</b> | <b>2.375</b> | <b>8.711</b> |

Podemos observar na tabela acima que o número de atendimentos em geral teve uma queda no mês de janeiro em comparação com os demais meses do quadrimestre, essa redução se dá principalmente devido ao período de férias onde há baixa procura do serviço, permanecendo principalmente os atendimentos por urgência.

Tabela 6.14: Ações coletivas realizadas pelas Equipes de Saúde Bucal, 1º Quadrimestre 2023

| Tipo de ação                        | 1º Quad.   |            |              |            | Total Quad.  |
|-------------------------------------|------------|------------|--------------|------------|--------------|
|                                     | Jan        | Fev        | Mar          | Abr        |              |
| Ação coletiva de aplicação de flúor | 17         | 78         | 1.743        | 187        | <b>2.025</b> |
| Escovação supervisionada            | 122        | 234        | 1.813        | 253        | <b>2.422</b> |
| Visitas Domiciliares                | 107        | 103        | 118          | 183        | <b>511</b>   |
| Educação na Saúde                   | 13         | 24         | 77           | 77         | <b>191</b>   |
| <b>Total</b>                        | <b>259</b> | <b>439</b> | <b>3.751</b> | <b>700</b> | <b>5.149</b> |

Algumas unidades estavam com defeito na cadeira odontológica e equipamentos como caneta de alta rotação e sugador, impedindo a realização de diversos tratamentos, como cirurgias complexas e restaurações, mas que já foram levadas para serem retificadas, algumas já até foram consertadas e retornados os atendimentos.

## 6.4 Equipe Multiprofissional

A Equipe Multiprofissional é composta por Terapeuta Ocupacional, Psicólogo, Nutricionista, Assistente Social, Fisioterapeuta e Educador Físico, compreende-se como uma equipe que tem o objetivo de apoiar e cooperar com as equipes de saúde da família, promovendo a integração entre as ações de Atenção à Saúde, buscando a melhoria do cuidado à saúde, que trabalham na área de prevenção e promoção da saúde, realizando atendimentos clínicos e compartilhados, projetos terapêuticos singulares, visitas domiciliares e atuam no Programa Saúde na Escola. Acolhem demandas referenciadas dos serviços de saúde e da rede integrada do município (Assistência Social e Educação). Atuam diariamente nas estruturas dispostas em alguns serviços de saúde e se integram ao contexto de atuação das equipes de ESF e ESB.

Tabela 6.15: Atendimentos realizados pela Equipe Multiprofissional, 1º Quadrimestre 2023

| Profissionais     | 1º Quad.   |            |            |            | Total Quad.  |
|-------------------|------------|------------|------------|------------|--------------|
|                   | Jan        | Fev        | Mar        | Abr        |              |
| Psicólogo         | 197        | 202        | 229        | 198        | <b>826</b>   |
| Nutricionista     | 92         | 30         | 87         | 57         | <b>266</b>   |
| Assistente Social | 165        | 89         | 101        | 74         | <b>429</b>   |
| Fisioterapeuta    | 504        | 458        | 483        | 540        | <b>1.985</b> |
| <b>Total</b>      | <b>958</b> | <b>779</b> | <b>900</b> | <b>869</b> | <b>3.506</b> |

No primeiro quadrimestre foram realizados 3.506 atendimentos pela Equipe Multiprofissional, sendo 1.985 atendimentos feitos pela Fisioterapeuta, 826 pelo Psicólogo, 429 pela Assistente Social, 266 pela Nutricionista.

Tabela 6.16: Número de participantes dos grupos ofertados pela equipe Multiprofissional, 1º Quadrimestre 2023

| Profissionais         | 1º Quad.   |            |            |            | Total Quad.  |
|-----------------------|------------|------------|------------|------------|--------------|
|                       | Jan        | Fev        | Mar        | Abr        |              |
| Educador Físico       | 156        | 246        | 308        | 243        | <b>953</b>   |
| Terapeuta Ocupacional | -          | 158        | 183        | 172        | <b>513</b>   |
| Fisioterapeuta        | 57         | 50         | 116        | 92         | <b>315</b>   |
| Psicologia            | 117        | 14         | 51         | 45         | <b>227</b>   |
| <b>Total</b>          | <b>330</b> | <b>468</b> | <b>658</b> | <b>552</b> | <b>2.008</b> |

Dentro dos grupos ofertados pelos profissionais de Educação Física, Terapeuta Ocupacional, Fisioterapeuta e Psicologia tivemos um total de 2.008 participantes em todas as ações ofertadas.

O grupo de fisioterapia no quadrimestre realizou atividades para 315 usuários. Já o grupo de psicologia teve um total de 227 participantes, o grupo de terapia ocupacional teve 513 participantes nas ações. Essas ofertas de grupos foi uma iniciativa da equipe tendo em vista a demanda que vinha surgindo.

## 6.5 Saúde em Movimento

Saúde em Movimento é um projeto que visa prestar atendimentos a população da zona rural que está há quilômetros do perímetro da cidade e muitos não têm como se deslocar até a Sede do município para que seja realizado atendimentos.

O objetivo dessa ação é oferecer os serviços e atendimentos as comunidades e atuar na promoção, prevenção, diagnóstico precoce e tratamento oportuno.

A Saúde em Movimento proporciona de maneira humanizada, consultas médicas, atendimentos odontológicos, acompanhamento por profissionais de enfermagem, atualização das vacinas para crianças, jovens e idosos, e, além disso, mediante receita, também é realizada a distribuição de diversos tipos de medicamentos e encaminhamentos de solicitação de exames bioquímicos.

No primeiro quadrimestre de 2023 foram realizadas três edições do projeto pela equipe de Saúde em Movimento, nos Assentamentos Santo Antônio (15/03), Assentamento Matança (30/03) e Assentamento Prata (13/04).

### **Assentamento Santo Antônio**

No dia 15 de março foi realizada a ação do Projeto Saúde em Movimento no Assentamento Santo Antônio. A edição do Saúde em Movimento teve o apoio da Secretaria Municipal de Educação e da Secretaria de Assistência Social. A ação aconteceu no Centro de Educação Municipal do Campo Chico Mendes, que teve o apoio dos servidores da escola. A Saúde em Movimento tem percorrido a zona rural, acampamentos e assentamentos de toda região, levando ações de saúde com apoio da unidade móvel de atendimento que tem dado suporte nos trabalhos desenvolvidos pelos profissionais da Secretaria Municipal da Saúde.

A Saúde em Movimento contou com atendimento médico clínico geral, atendimentos odontológicos, a equipe também foi composta por enfermeiros, técnicos de enfermagem e saúde bucal, agentes comunitárias de saúde. A comunidade também teve acesso a atividades de promoção e prevenção como exames, consultas com psicólogas e foi realizado testes rápido de HIV, sífilis, hepatites, glicemia. Além da atualização do cartão de vacina. Além disso, mediante receita, também é realizada a distribuição de diversos tipos de medicamentos e encaminhamentos de solicitação de exames químicos. A ação que beneficiou aproximadamente 250 pessoas, tem o intuito de levar às comunidades mais distantes do município, saúde pública de qualidade, além de potencializar a prevenção de doenças.

### **Assentamento Matança**

No dia 30 de março foi realizada a ação do Projeto Saúde em Movimento no Assentamento Matança. Os atendimentos aconteceram na escola Municipal Faustino Dias dos Santos, que teve o apoio dos servidores da escola. A Saúde em Movimento tem percorrido a zona rural, acampamentos e assentamentos de toda região, levando ações de saúde com apoio da unidade móvel de atendimento que tem dado suporte nos trabalhos desenvolvidos pelos profissionais da Secretaria Municipal da Saúde.

A Saúde em Movimento contou com atendimento médico clínico geral, atendimento odontológico, psicológico, a equipe também foi composta por enfermeiras, técnicos de enfermagem, auxiliar de saúde bucal, agentes comunitárias de saúde, entre outros. A comunidade também teve acesso a atividades de promoção e prevenção como exames e foram realizados testes rápido de HIV, sífilis, hepatites, glicemia. Além da atualização do cartão de vacina. Além disso, mediante receita, também é realizada a distribuição de diversos tipos de medicamentos e encaminhamentos de solicitação de exames químicos. A psicóloga realizou uma palestra para os alunos da escola juntamente com a assistente social.

A ação que beneficiou aproximadamente 300 pessoas, tem o intuito de levar às comunidades mais distantes do município, saúde pública de qualidade, além de potencializar a prevenção de doenças. O objetivo dessa ação é oferecer os serviços e atendimentos as comunidades que ficam a quilômetros de distância da cidade e assim atuamos na promoção, prevenção, diagnóstico precoce e tratamento oportuno

### **Assentamento Prata**

No dia 13 de abril foi realizado uma série de atendimentos no Assentamento Prata. Dentro do projeto Saúde em Movimento, os atendimentos aconteceram na escola Municipal Ercina Monteiro Pereira, que teve o apoio dos servidores da escola. A Saúde em Movimento tem percorrido a zona rural,

acampamentos e assentamentos de toda região, levando ações de saúde com apoio da unidade móvel de atendimento que tem dado suporte nos trabalhos desenvolvidos pelos profissionais da Secretaria Municipal da Saúde.

A Saúde em Movimento contou com atendimento médico clínico geral, atendimento odontológico, psicólogo, a equipe também foi composta por enfermeiras, técnicos de enfermagem e saúde bucal, entre outros. A comunidade também teve acesso a atividades de promoção e prevenção como exames, consultas com psicólogas, foi realizado testes rápido de HIV, sífilis, hepatites, glicemia, eletrocardiograma. Além da atualização do cartão de vacina.

Além disso, mediante receita, também é realizada a distribuição de diversos tipos de medicamentos e encaminhamentos de solicitação de exames químicos. A ação que beneficiou aproximadamente 800 pessoas, tem o intuito de levar às comunidades mais distantes do município, saúde pública de qualidade, além de potencializar a prevenção de doenças.

O objetivo dessa ação é oferecer os serviços e atendimentos as comunidades que ficam a quilômetros de distância da cidade e assim atuamos na promoção, prevenção, diagnóstico precoce e tratamento oportuno.

Tabela 6.17: atendimentos realizados pela equipe Saúde em Movimento, 1º Quadrimestre, 2023

| Atendimentos               | 1º Quad.               |                  |                | Total Quad. |
|----------------------------|------------------------|------------------|----------------|-------------|
|                            | Santo Antônio<br>15/03 | Matança<br>30/03 | Prata<br>13/04 |             |
| Consulta Médica            | 42                     | 56               | 98             | <b>196</b>  |
| Consulta de Enfermagem     | 10                     | 15               | 28             | <b>53</b>   |
| Consulta Odontológica      | 21                     | 22               | 23             | <b>66</b>   |
| Consulta com Nutricionista | 8                      | -                | -              | <b>8</b>    |
| Consulta com Psicóloga     | 0                      | 8                | 8              | <b>16</b>   |
| <b>Total</b>               | <b>81</b>              | <b>101</b>       | <b>157</b>     | <b>339</b>  |

Podemos observar na tabela acima que foram ofertados dentre todas as ações do projeto Saúde em Movimento, 339 consultas, distribuídas em consulta Médica (196), consulta de Enfermagem (53), consulta Odontológica (66), consulta com Psicólogo (16) e consulta com Nutricionista (08). Na edição realizadas nos assentamentos Matança e Prata, não foi ofertado o profissional nutricionista, pois estava atendendo outras demandas.

Tabela 6.18: Procedimentos realizados pela equipe Saúde em Movimento, 1º Quadrimestre, 2023

| Procedimentos               | 1º Quad.               |                  |                | Total Quad.  |
|-----------------------------|------------------------|------------------|----------------|--------------|
|                             | Santo Antônio<br>15/03 | Matança<br>30/03 | Prata<br>13/04 |              |
| Aferição de Pressão         | 61                     | 70               | 103            | <b>234</b>   |
| Glicemia Capilar            | 51                     | 56               | 89             | <b>196</b>   |
| Testes rápido               | 52                     | 48               | 96             | <b>196</b>   |
| Coleta de PCCU              | 7                      | 4                | 5              | <b>16</b>    |
| Vacinação                   | 12                     | 32               | 102            | <b>146</b>   |
| Dispensação de Medicamentos | 23                     | 46               | 78             | <b>147</b>   |
| Eletrocardiograma           | 7                      | 16               | 15             | <b>38</b>    |
| Avaliação antropométrica    | 72                     | 82               | 156            | <b>310</b>   |
| <b>Total</b>                | <b>285</b>             | <b>354</b>       | <b>644</b>     | <b>1.283</b> |

Entre os procedimentos que foram ofertados nas ações temos: Aferição de PA (234), Glicemia Capilar (196), Testes Rápidos (196), coleta de PCCU (16), vacinação (146), dispensação de medicamentos (147), eletrocardiograma (38) e avaliação antropométrica (310), totalizando em 1.283 procedimentos no total.

## 6.6 Programa Saúde na Escola

Programa Saúde na Escola (PSE) visa contribuir para o pleno desenvolvimento dos estudantes da rede pública de ensino da educação básica, por meio do fortalecimento de ações que integram as áreas de Saúde e Educação no enfrentamento às vulnerabilidades, na ampliação do acesso aos serviços de saúde, na melhoria da qualidade de vida e no apoio ao processo formativo dos profissionais de saúde e educação.

No dia 17 de janeiro de 2023, foi renovada a adesão do Programa Saúde na Escola-PSE, pelo município de Porto Nacional-TO. A adesão pactua que as ações e metas devem ser realizadas no prazo de 24 (vinte e quatro) meses da data da adesão, das 20 escolas sendo, 19 escolas municipais e 01 estadual com a participação das 20 Equipes de Saúde da Família, contemplando 5.881 educandos da rede de ensino do município de Porto Nacional.

Tabela 6.19: Número de ações ofertadas pelo Programa Saúde na Escola, 1º Quadrimestre, 2023

| Descrição    | 1º Quad. |           |          |           | Total Quad. |
|--------------|----------|-----------|----------|-----------|-------------|
|              | Jan      | Fev       | Mar      | Abr       |             |
| Educação     | -        | 4         | 48       | 28        | <b>80</b>   |
| Saúde        | -        | 8         | 67       | 27        | <b>102</b>  |
| <b>Total</b> | <b>0</b> | <b>12</b> | <b>9</b> | <b>55</b> | <b>182</b>  |

Durante todo o quadrimestre foram realizados 182 ações do Programa, sendo estas ações realizadas em diversas escolas do município. Vale salientar que no mês de janeiro não obteve ações devido às férias, sendo retornadas as ações no mês de fevereiro. Vale ressaltar que o Programa PSE possui um cronograma a ser seguido já pactuado na adesão do projeto.

Tabela 6.20: Número de participantes nas ações ofertadas pelo Programa Saúde na Escola, 1º Quadrimestre, 2023

| Descrição    | 1º Quad. |              |              |              | Total Quad.  |
|--------------|----------|--------------|--------------|--------------|--------------|
|              | Jan      | Fev          | Mar          | Abr          |              |
| Educação     | -        | 709          | 2.280        | 624          | <b>3.613</b> |
| Saúde        | -        | 501          | 4.163        | 625          | <b>5.289</b> |
| <b>Total</b> | <b>0</b> | <b>1.210</b> | <b>1.151</b> | <b>1.249</b> | <b>8.902</b> |

### 6.6.1 Ações Realizadas pelas Equipes de Atenção Primária

#### Janeiro

- No dia 09 de janeiro foi realizada a primeira reunião do ano com a Equipe Multiprofissional. Na oportunidade foi discutido sobre o plano de trabalho, perspectivas para o novo ano, dificuldades e foi proposto um plano anual de ações, onde as categorias desenvolvem ações mensais.



- No dia 10 de janeiro a equipe da UBS da região Sul de Luzimangues realizou visitas domiciliares juntamente com a equipe do CAPS. Quem faz a visita domiciliar tem a oportunidade de entender o verdadeiro contexto de vida das pessoas, ao vivenciar todos esses determinantes presencialmente, o que coloca o profissional em uma posição privilegiada para adequar e coordenar os cuidados de acordo com as possibilidades reais das pessoas e seus cuidadores e familiares.



- No dia 11 de janeiro aconteceu a abertura do Janeiro Roxo na Unidade Básica de Saúde Isadora Chaves de Moura, no setor Vila Operária. O Janeiro Roxo marca o mês de conscientização sobre os cuidados e prevenção da hanseníase. A equipe do Serviço de Atendimento Especializado (SAE), ficou responsável pela abertura em parceria com a equipe da Unidade Básica de Saúde. Foram realizadas palestras com especialistas e avaliação de casos suspeitos de hanseníase.



- No dia 11 de janeiro a Coordenadora da Equipe Multiprofissional esteve em reunião com as equipes da região Sul e Norte do Distrito de Luzimangues para alinhamento das ações anuais e o processo de trabalho.



- Nos dias 10, 11, 12 e 18 de janeiro aconteceram as Pré-Conferências de Saúde nos respectivos lugares: Salão Paroquial da Igreja de Cristo Operário - Jardim querido, Igreja Batista Renovada Nova União - Planalto, Associação de Moradores - Jardim Municipal, Escola Estadual Beira Rio - Luzimangues, Igreja São Francisco de Assis - Vila Operária, Clube dos Comerciantes - Irmã Edília, UBS Pinheirópolis, CRAS - Escola Brasil e na Igreja Católica São José - Imperial. O

objetivo foi avaliar a situação de saúde e propor diretrizes para a construção de políticas pública na saúde. Os encontros aconteceram em diversos pontos do município e toda a população pode participar podendo levantar problemas, as causas destes problemas e as possíveis proposições. Foi realizado ainda a divulgação da Conferência Municipal de Saúde nas feiras do município nos dias 08, 15, 18, 22, 25 e 29 de janeiro, a fim de convidar a população para participar da construção das propostas na Conferência.



- No dia 16 de janeiro foi realizado o lançamento do projeto “Aedes do Bem”, uma parceria da Secretaria Municipal de Saúde e a empresa Corteva Agriscience. A iniciativa foi idealizada pela empresa de biotecnologia Oxitec do Brasil e funciona da seguinte forma: mosquitos *Aedes Aegypti* machos são modificados com um gene auto limitante, que faz com que esse macho, ao copular com uma fêmea selvagem, só tenha prole de machos, como é a fêmea quem pica e contamina o ser humano. O “Aedes do Bem” reduzirá a transmissão das arboviroses. Porto Nacional será o primeiro município da região norte a aderir a esta tecnologia. O plano será desenvolvido de janeiro a setembro de 2023 em três bairros, considerando o perfil epidemiológico de infestação do mosquito transmissor da dengue, Zika, Chikungunya e Febre Amarela. O Aedes do Bem é uma solução inovadora, segura e sustentável, livre de inseticidas químicos e altamente eficaz no controle biológico do *Aedes Aegypti*.



- No dia 20 de janeiro foi realizada promoção em saúde na casa de Prisão Provisória de Porto Nacional - CPP. Participaram desse momento, os servidores do sistema prisional e os reeducandos, que são cerca de 110 pessoas. A PNAISP (Política Nacional de Atenção Integral à Saúde das Pessoas Privadas de Liberdade no Sistema Prisional), oferece ações de promoção em saúde e prevenção de agravos no sistema prisional, em todo o itinerário carcerário para toda a população privada de liberdade, e também para os profissionais destes serviços penais, familiares e outras pessoas relacionadas ao sistema, como voluntários. A palestra foi ministrada pela Psicóloga da Equipe Multiprofissional, Enfermeira e a Técnica de Enfermagem da equipe do PACS Ruaral, abordando o tema "Diagnóstico e tratamento da hanseníase – importância de observar o próprio corpo" e "Realizar avaliação médica em Saúde mental – como identificar e prevenir problemas psicológicos".



- No dia 23 de janeiro foi realizada uma ação de informação sobre o Janeiro Roxo, campanha de conscientização sobre a hanseníase. Os profissionais da UBS falaram sobre a conscientização, prevenção, e tratamento da hanseníase. A Odontologia participou informando sobre o diagnóstico e acompanhamento realizado pelo dentista, além dos sintomas e cuidados de higiene bucal, pois manter uma boa higiene bucal ajuda não apenas no estabelecimento do diagnóstico, mas também no tratamento das lesões, além de contribuir na manutenção do sistema imunológico, o que ajuda no combate às doenças.



- No dia 24 de janeiro foi realizada educação em saúde na Unidade Básica De Saúde Alto Colina com o objetivo de informar aos usuários a importância do tratamento odontológico em pacientes com hanseníase.



- No dia 24 de janeiro aconteceu mais um grupo de psicoterapia com os acolhidos da Fazenda da Esperança com o tema: Assertividade. Na psicoterapia de grupo, o terapeuta procura facilitar a participação e interação dos membros, de modo que eles possam verbalizar livremente seus pensamentos e emoções.



- No dia 25 de janeiro foi realizada a reunião com a Diretoria de Atenção Primária de Porto Nacional e o Conselho de Secretarias Municipais de Saúde do Tocantins (Cosems – TO), que é uma entidade sem fim lucrativo, com objetivo de representar os Secretários Municipais de Saúde do Estado do Tocantins, junto às instâncias institucionais do SUS. É através do COSEMS que o gestor Municipal garante espaço e poder de decisão perante o Conselho Estadual de Saúde e Comissão Intergestores Bipartite. Ao lado das ações políticas institucionais, o COSEMS/TO oferece uma série de atividades e serviços dentre os quais o mais importante é atualização constante do Gestor Municipal de Saúde sobre todos os assuntos deliberados pelas instâncias do SUS, bem como, o acompanhamento de projetos que representem recursos financeiros para os Municípios.



- No dia 26 de janeiro foi realizada capacitação para as Auxiliares de Saúde Bucal com os temas acolhimento, funções das ASB nas UBS's e o que elas podem acrescentar na equipe; importância das ASB; CRO: finalidades primordiais; atribuições e competências; o que é vedado às ASB e o trabalho a ser executado por elas nas Unidades Básicas de Saúde.



- No dia 30 de janeiro foi realizado uma palestra devido a campanha anual de conscientização e combate à hanseníase com o objetivo de informar a população sobre a hanseníase, e conscientizar sobre os cuidados e a prevenção do agravo.



- No dia 30 de janeiro foi realizado reunião com a equipe de saúde bucal de Pinheirópolis para alinhamento do processo de trabalho e demandas da equipe.



- Durante todo mês de janeiro foram realizadas ações sobre o Janeiro Roxo em todas as Unidades Básicas de Saúde do município e Equipe Multiprofissional. O objetivo é conscientizar a população sobre as manifestações clínicas da doença e assegurar a todos o acesso ao diagnóstico e ao tratamento precoce da hanseníase. Nas Unidades Básicas de Saúde foram ministradas palestras sobre a hanseníase e informações sobre as causas e tratamentos.

No mês de janeiro também são realizadas ações relacionadas ao Janeiro Branco, mês alusivo à saúde mental. O Janeiro Branco é um movimento social dedicado à construção de uma cultura da Saúde Mental na humanidade. O seu objetivo é chamar a atenção dos indivíduos, das instituições, das sociedades e das autoridades para as necessidades relacionadas à Saúde Mental dos seres humanos. Uma humanidade mais saudável pressupõe respeito à condição psicológica de todos!



## Fevereiro

- Foi realizado no dia 03 de fevereiro visita domiciliar, orientação sobre higiene bucal e entrega de escovas com o objetivo de promover melhor qualidade de saúde bucal as gestantes e crianças da comunidade Nova Pinheirópolis.



- No dia 7 de fevereiro a psicóloga e a assistente social da equipe multiprofissional e a Enfer-

meira da UBS Nazaré Rodrigues, localizada em Luzimangues, estiveram na Escola Beira Rio realizando palestra sobre gravidez na adolescência.



- No dia 7 de fevereiro a Terapeuta Ocupacional da equipe multiprofissional esteve realizando mais um grupo de idosos no galpão da Capelinha, e realizou ventosaterapia em alguns servidores do Município. A ventosaterapia promove relaxamento da musculatura, alivia das tensões e diminui dores e edemas.



- No dia 08 de fevereiro aconteceu Na Unidade Básica de Saúde Dr. Carlos Alberto Ferreira Reis uma sala de espera com o tema “Dengue”, aonde a enfermeira falou sobre os cuidados que temos que ter com o mosquito.



- No dia 10 de fevereiro a Fisioterapeuta da equipe multiprofissional realizou atividade educativa com o grupo de idoso do CRAS no Distrito de Luzimangues.



- No dia 14 de fevereiro os Agentes Comunitários de Saúde da Unidade Básica de Saúde Dr. Carlos Alberto Ferreira Reis realizaram sala de espera sobre diabetes e hipertensão, falando sobre a doença e tirando as dúvidas da população.



- No dia 15 de fevereiro aconteceu na Unidade de Saúde Maria da Conceição F. Moura, a abertura da campanha de Prevenção a Doenças Sexualmente Transmissíveis, foi uma ação que teve a parceria da equipe multiprofissional, equipe do Serviços de Atendimentos Especializados (SAE), ouvidoria da Saúde e acadêmicos de medicina da ITPAC.

Durante toda a manhã os profissionais realizaram palestras sobre o tema, realizaram testes rápidos de IST's, entregas de preservativos. A Ouvidoria esteve presente para que os usuários pudessem fazer sugestões, reclamações e elogios.



- Foi realizado no dia 15 de fevereiro na Escola Angélica Aranha atividade de educação em saúde sexual e reprodutiva, visando a conscientização dos jovens sobre gravidez na adolescência, IST's, reflexos de IST's e gestação na odontologia.



- Foi realizado no dia 15 de fevereiro na UBS Nazaré Rodrigues orientações a comunidade sobre DST's orais. Foi ressaltado que a única forma de se prevenir, do contágio de uma DST oral, é praticar um sexo seguro, mantendo um alto padrão de higiene oral, o que reduz o risco de desenvolver qualquer tipo de ferida, ou infecção na boca.



- Foi realizado nos dias 15, 16, 17, 23 e 28 de fevereiro pela Equipe Multiprofissional e Programa Saúde na Escola ação coletiva alusiva à Prevenção e Conscientização de IST's no Carnaval, com Palestra em sala de espera nas UBS's Nova Capital, Viviane Pedreira, Guaxupé, UMS Brigadeiro Eduardo Gomes e nas Escolas Alcides Aires Rodrigues, Marechal Artur da Costa e Silva, Irmã Aspásia e Marieta enfatizando sobre as lesões que acometem a cavidade oral de um paciente que contraiu alguma IST, bem como sinais e sintomas, a prática da prevenção do uso de álcool, drogas e gravidez precoce e orientações pertinentes à promoção e prevenção da saúde bucal. Foi realizada panfletagem autoexplicativa com as imagens das lesões que acometem a cavidades oral.



- Foi realizado no dia 17 de fevereiro educação em saúde na Unidade Básica De Saúde Alto Da Colina orientando os mesmos sobre doenças bucais e como evitá-las.



- No dia 17 de fevereiro foi realizada uma ação coletiva na orla de Porto Nacional, onde teve um stand da odontologia, com banner sobre como as drogas prejudicam a saúde bucal, imagens de dentes saudáveis e afetados pela cárie, assim como manequins odontológicos, creme dental e escova para demonstração de como deve ser realizado uma higiene bucal adequada. Quando as pessoas passavam por perto do stand, eram chamadas e assim ouviam um pouco sobre a saúde bucal, os riscos que o beijo poderia trazer a saúde, e ao final foram entregues escovas dentais e um panfleto com os alertas deste carnaval.



- Foi realizado nos dias 17 e 28 de fevereiro palestra sobre a importância da Saúde Bucal e entrega de escovas aos acolhidos da Fazenda Esperança e pacientes que aguardavam para atendimento na UBS Nova Pinheirópolis, com o intuito de promover melhor qualidade de saúde bucal.



- No dia 24 de fevereiro aconteceu uma capacitação com o Serviço Estadual de Reabilitação – SER e os médicos e enfermeiros da Atenção Primária. A capacitação teve como pauta o fluxo do SER para que os profissionais tenham conhecimento como funciona. O Serviço Estadual de Reabilitação – SER visa a reabilitar pessoas com deficiência física e intelectual, com a finalidade de promover a inclusão social através da garantia de um atendimento de saúde de qualidade e com o máximo de eficiência. Dispõe de equipe multiprofissional composta por enfermeiro, fisioterapeuta, fonoaudiólogo, médico ortopedista, médico neurologista, assistente social, terapeuta ocupacional, nutricionista e psicólogo. Na unidade, também são realizadas consultas, avaliação, diagnóstico, terapias, indicação de órtese, prótese e meios auxiliares de locomoção, os quais serão concedidos pelo Estado.



- Foi realizado no dia 27 de fevereiro na Unidade Básica de Saúde Vila Nova 2 palestra em sala de espera sobre saúde bucal, higienização bucal e uso do fio bucal.



- Foi realizado no dia 27 de fevereiro na Unidade Básica De Saúde Vila Nova 1 sala de espera com o tema "Doenças transmitidas pelo beijo" com o objetivo de informar aos pacientes sobre os sintomas, tratamento e prevenção de doenças que podem ser transmitidas pelo beijo ou contato íntimo, como a mononucleose, gripes e resfriados, herpes labial, candidíase, sífilis e também catapora e caxumba que são, na maioria, infecções por vírus, bactérias e fungos que podem ser transmitidos através da saliva ou gotículas de saliva. Por isso a importância do dentista alertar e orientar a população. Foram entregues escovas de adultos ao final.



- Foi realizado no dia 27 de fevereiro orientações e entrega de cartilhas de Dengue, Chikungunya e Zika na Escola Estadual Irmã Aspásia pela equipe do Programa Saúde na Escola e da UBS Naná Prado.



- Foi realizado no dia 28 de fevereiro atividade na sala de espera da UBS Mãe Eugênia com orientações sobre higiene bucal, explicação sobre o funcionamento do atendimento odontológico ofertado no SUS e agendamento dos pacientes, roda de conversa com as mães sobre importância da higiene bucal na infância e do acompanhamento odontológico.



- Foi realizado no dia 28 de fevereiro atividade na sala de espera UBS Maria Lopes (Imperial) com o objetivo de levar conhecimento à comunidade sobre a prevenção de arboviroses, sobretudo a dengue.



- Foi realizado no dia 28 de fevereiro na Escola Padre Luso ação coletiva de palestra, escovação supervisionada, aplicação tópica de flúor e entrega de escovas



- No mês de fevereiro, durante o carnaval, a equipe da Diretoria de Atenção Primária esteve presente na barraca da saúde realizando promoção em saúde para os foliões que foram curtir o carnaval. Foram realizados testes rápidos de IST's, aferição de Pressão Arterial, teste de glicemia, pintura facial dentre outros serviços.



- Durante todo o mês de fevereiro as equipes das Unidades Básicas de Saúde realizaram palestras em várias escolas e Unidades com o tema: Gravidez na Adolescência e Uso de Álcool e Drogas a fim de reduzir o número de casos do município.



## Março

- Foi realizado no dia 01 de março palestra educativa sobre Dengue, Chikungunya e Zika, e também ação para limpeza de pátio e de rua da Escola Jacinto Bispo.



- Nos dias 01 e 02 de março os médicos da rede municipal de saúde participaram de uma capacitação com a endocrinologista, abordando o tema "Diabetes Mellitus na APS".



- Foi realizado nos dias 01 e 27 de março palestra educativa sobre Dengue, Covid-19 e aplicação de flúor nas Escolas Municipais Maria de Melo e Irmã Aspásia.



- No dia 03 de março aconteceu uma reunião com todas as enfermeiras coordenadoras das Unidades Básica de Saúde, a reunião foi ministrada pela a coordenadora do Programa Saúde na Escola (PSE) durante a tarde foi abordado vários temas como: escolas pactuadas com programa, bolsa família, etc.



- Nos dias 06, 07, 22 e 31 de março a equipe de saúde bucal realizou palestra em sala de espera sobre uso do fio dental, higiene bucal e escovação nas UBS's Ceíça, Viviane Pedreira e Isadora Chaves de Moura.




- Foi realizado no dia 07 de março no CMEI Dr. Osvaldo Aires palestra sobre a importância da Saúde Bucal e entrega de escovas para promover melhor qualidade de saúde bucal aos alunos do CMEI.



- Foi realizado no dia 08 de março na UBS Blandina de Oliveira Negre educação em saúde acerca da doença Tuberculose e orientações pertinentes à promoção e prevenção da saúde bucal.



- Foi realizado no dia 08 de março visitas nas UBS's do Distrito de Luzimangues e orientações sobre ações do PSE.



- Foi realizado no dia 10 de março pela equipe de saúde bucal exame clínico, limpeza da cavidade oral com clorexidina 0,12% e avaliações das próteses para os moradores do Abrigo João XXIII e orientações de escovação para as técnicas de enfermagem e enfermeira responsável pela unidade.



- Foi realizado no dia 10 de março pela equipe de saúde bucal atividade coletiva enfatizando, orientando e demonstrando como deve ser realizada a escovação dentária diariamente.



- No dia 10 de março foi realizado visita domiciliar, orientação sobre higiene bucal e entrega de escovas para a população de Pinheirópolis.
- No dia 15 de março foram realizadas visitas domiciliares nas casas de pessoas acamadas e com crianças do setor Parque Eldorado. Nessas visitas foram feitas orientações de higiene bucal e entregas de escovas dentais. Olhando a cavidade bucal de cada morador pode-se notar que alguns necessitavam de tratamento odontológico, como extrações e restaurações. Esses pacientes foram orientados a buscar a Unidade Básica de Saúde para que o tratamento pudesse ser realizado antes que o dente venha a causar dor ou incômodo. Foi também realizado encaminhamento de prótese total superior e inferior para um paciente que estava precisando e não tinha como ir à UBS.



- Foi realizado nos dias 16, 22 e 23 de março atividade educativa de escovação supervisionada e aplicação tópica de flúor juntamente com a avaliação epidemiológica (CPO D) nas Escolas Municipais Divino Espírito Santo e Maria de Melo e também ação em comemoração ao Dia Mundial da Saúde Bucal e início ao Projeto de educação em Saúde Bucal na Escola Jacinto Bispo Arantes.



- Foi realizado no dia 17 de março na Escola Municipal Ernestina Freire Ayres atividade coletiva com orientações e demonstração com manequim e escova gigante sobre como deve ser realizada a escovação dentária diariamente. Foi realizada também escovação supervisionada com flúor e distribuição de escovas nas turmas selecionadas.



- No dia 20 de março a Unidade Básica de Saúde Dr. Carlos Ferreira Reis realizou uma sala de espera com o tema Hipertensão e Diabetes, falando sobre sintomas, tratamentos e tirando dúvidas dos pacientes que estavam esperando a consulta.



- No dia 20 de março houve a solenidade de assinatura da Ordem de Serviço para a construção de uma nova estrutura da Unidade Básica de Saúde do setor Jardim Municipal, Naná Prado. A construção objetiva fortalecer a APS do município, assim como, promover saúde de qualidade para a população.



- No dia 21 de março a equipe da Unidade Básica de Saúde Maria da Conceição F. Moura realizou a vacinação da Covid-19 bivalente na Casa de Prisão Provisória de Porto Nacional para o grupo prioritário que se encontra no CPP, que são os privados de liberdades e os policiais penais.



- Foi realizado no dia 21 de março palestra odontológica sobre tuberculose, na comunidade Manoel João.



- No dia 21 de março foi realizado palestra sobre ansiedade e depressão na Escola Estadual Dr. Pedro Ludovico Teixeira pela psicóloga do município e acadêmicos de enfermagem para orientar os alunos sobre como identificar os transtornos e procurar ajuda.



- Foi realizado no dia 22 de março na recepção da UBS Maria Lopes uma atividade com intuito de levar conhecimento em saúde bucal à comunidade e entregar escovas às pessoas ali presentes.



- Nos dias 22 e 23 de março foi realizado palestra educativa sobre higienização bucal na Escola Jacinto Bispo.



- Foi realizado nos dia 23 e 24 de março palestra educativa sobre alimentação saudável, orientação e avaliação bucal na Escola Euvaldo Tomaz De Souza.



- No dia 24 de março foi realizada uma ação coletiva com as crianças da creche Dona Aurenny. Todas as crianças presentes puderam ouvir um pouco sobre como é importante cuidar da saúde bucal e logo após todas foram escovadas com supervisão e houve aplicação tópica de flúor. Dessa maneira além de incentivar as crianças a cuidarem dos dentes desde pequenos, é importante para fazer avaliação da boca delas e assim poder ver quais necessitam de maiores cuidados.



- Foi inaugurado no dia 25 de março o primeiro consultório odontológico da zona rural, na comunidade Pau D'arco para ofertar uma saúde pública de qualidade bem como ampliar o atendimento odontológico no município. Foram realizados atendimentos e entrega de escovas juntamente com os alunos do ITPAC para a comunidade com o intuito de promover melhor qualidade de saúde bucal aos moradores.



- Foi realizado nos dia 27, 28 e 29 de março na UBS Isadora Chaves de Moura palestra sobre como utilizar o fio dental, sobre escovação e sobre partes dos elementos, respectivamente.



- Foi realizado no dia 30 de março no Assentamento Matança atendimentos e entrega de escovas aos moradores com o objetivo de promover melhor qualidade de saúde bucal.



- Foi realizado dia 31 de março palestra educativa sobre Dengue, Covid-19 e Hanseníase na Escola Jacinto Bispo.



- Unidade Básica de Saúde Naná Prado realizou a vacinação dos acamados do território da unidade. A vacinação em casa de pessoas acamadas ou com mobilidade agora é realizada durante todo o ano pelas equipes de saúde, esses pacientes que não tem condições de irem a Unidade Básica de Saúde e são bem assistidos pelas as equipes. A imunização nesse público é prioridade.



- No dia 08 de março de 2023, a vacinadora juntamente com a enfermeira coordenadora da Unidade Básica de Saúde Maria da Conceição F. Moura esteve na faculdade ITPAC realizando uma palestra sobre vacinação, tirando dúvidas sobre caderneta vacinal.



- Todas as Unidades Básicas de Saúde do município realizaram ações alusivas voltadas ao tema “Combate à tuberculose”. A tuberculose é uma doença infectocontagiosa que afeta principalmente os pulmões, mas também pode acometer órgãos como ossos, rins e meninges (membranas que envolvem o cérebro).



## Abril

- Foi realizado no dia 04 de abril palestra sobre higiene bucal na Escola Dom Domingos Carrerot.



- No dia 05 de abril aconteceu no centro comunitário de idosos a ação "Mover para viver promovendo saúde", onde foram realizados aferição de pressão arterial, cálculo de IMC, ginástica laboral e palestras com nutricionista e psicóloga.



- No dia 5 de abril a equipe multiprofissional esteve em reunião com as Coordenadoras das Unidades Básicas de Saúde, na oportunidade foi falado sobre fluxo de trabalho, dificuldades, possíveis melhorias nos atendimentos da rede e apresentamos os profissionais.



- Foi realizado no dia 11 de abril palestra sobre o uso do fio dental e tipos de clareamento na UBS Isadora Chaves de Moura.



- No dia 12 de abril as Psicólogas da equipe multiprofissional realizaram grupo de psicoterapia com os acolhidos na Fazenda da Esperança, com o tema “Correção das atividades, levantamento de necessidades e atendimentos individuais”.



- Foi realizado no dia 12 de abril palestra sobre escovação e maneira correta de passar o fio dental na UBS Isadora Chaves de Moura.



- No dia 12 de abril a Unidade Básica de Saúde Brigadeiro Eduardo Gomes realizou uma capacitação sobre notificações compulsórias, através dos alunos da ITPAC Porto sobre supervisão da preceptora.



- No dia 13 de abril foi feita educação em saúde no grupo de idosos que acontece no galpão da paróquia Santa Luzia, com o tema: hipertensão arterial.



- No dia 13 de abril foi finalizado o "Projeto Catarata Zero" que desde a retomada, em 2021, realizou mais de 690 cirurgias.



- No dia 14 de abril as equipes da Unidade Básica de Saúde Blandina de Oliveira Negre juntamente com os acadêmicos do curso de medicina da faculdade ITPAC Porto realizaram uma palestra na Escola CMEI, com o tema Dengue, aonde foi abordado sobre as causas, sintomas, tratamento e como evitar a dengue.



- No dia 18 de abril a equipe da Unidade Básica de Saúde Naná Prado realizou uma manhã de atendimento na Escola Generosa Pinto, os atendimentos oferecidos aos alunos foram: avaliação antropométrica, avaliação da caderneta vacinal e avaliação odontológica.



- No dia 19 de abril foi realizado na UBS Brigadeiro Eduardo Gomes uma palestra sobre hipertensão arterial na sala de espera. Os pacientes que estavam presentes puderam aprender sobre as causas da hipertensão arterial, os perigos que ela traz e o que fazer para evitá-la. Na parte da

odontologia foi comentado sobre o motivo de não ser realizada cirurgia quando a pressão está alta, e os riscos que podem acarretar ao corpo do paciente. Ao final da palestra os acadêmicos entregaram panfletos e serviram um lanche para os pacientes.



- Foi realizado no dia 19 de abril uma sala de espera na Unidade Básica de Saúde Maria da Conceição F. Moura abordando o tema manejo de desobstrução de vias aéreas em crianças e adultos, a palestra foi realizada pelos acadêmicos de medicina da faculdade ITPAC Porto.



- No dia 19 de abril a Unidade Básica de Saúde Isadora Chaves de Moura em parceria com os acadêmicos de medicina da faculdade ITPAC Porto, realizaram uma palestra com o tema: Saúde da Mulher.



- Foi realizado no dia 20 de abril ação coletiva com palestra sobre cuidados e técnicas de higiene oral para os moradores do setor Vila Nova.



- No dia 25 de abril a Psicóloga e Assistente Social da equipe multiprofissional realizaram grupo de psicoterapia com os acolhidos na Fazenda da Esperança, com o tema: preconceito e perspectivas para o futuro.



- Foi realizado no dia 25 de abril atendimento na zona rural Curralinho.



- Na manhã do dia 25 de abril foi realizada promoção de saúde na UBS Ceíça, para os pacientes da zona urbana e rural. Temática abordada: Prevenção à hipertensão arterial. Atividade desenvolvida pela médica e internos do curso de medicina do ITPAC.



- No dia 25 de abril a equipe da Unidade Básica de Saúde Conceição F. Moura realizou a vacinação da influenza nos funcionários do sistema prisional da Casa de Prisão Provisória de Porto Nacional – TO.



- No dia 26 de abril foi realizado sala de espera na UBS Maria Lopes para entrega de escovas e palestra sobre orientação de higiene coletiva.



- Foi realizado no dia 26 de abril ação coletiva em sala de espera referente a higienização bucal, instruções sobre escovação correta, tipo de escova adequada, maneiras de prevenir as doenças bucais como carie e gengivites e também orientações sobre como observar lesões bucais de tecido mole.



- Foi realizado no dia 26 de abril educação em saúde na Unidade Básica De Saúde Alto Da Colina com o objetivo de orientar os pacientes sobre a importância da saúde bucal.



- Foi realizado no dia 27 de abril escovação supervisionada, aplicação tópica de flúor e avaliação para fins epidemiológicos nos alunos da Escola Estadual Angélica.



- No dia 29 de abril foi feita atividade educativa de higiene bucal, entrega de escova dental, escavação dental supervisionada e aplicação de flúor durante a Campanha de Vacinação contra Influenza.



- No dia 29 de abril aconteceu em todas as Unidades Básicas de Saúde de Porto Nacional, Distrito de Luzimangues e Distrito de Pinheirópolis, o dia D Campanha Nacional de Vacinação Contra a Influenza.



- Foi realizado no dia 31 de abril palestra sobre uso do fio dental e higiene bucal, escovação supervisionada, exame bucal para fins epidemiológico com distribuição de escova e folders na Escola Municipal Delza da Paixão e em visita domiciliar na área da UBS Viviane Pedreira.



- Durante todo mês de abril as equipes de Unidades Básicas de Saúde realizaram a pesagem da população contemplada com o Bolsa Família.



- Durante todo o mês de abril a Terapeuta Ocupacional da equipe multiprofissional realizou grupo de idosos, onde são desenvolvidas atividades como: ginástica laboral, dança e palestras. Além disso, às terças tem atendimentos aos trabalhadores do município com ventosaterapia.



- O Educador Físico da equipe multiprofissional durante todo o mês de abril desenvolveu atividades de hidroginástica e natação.



## Atenção Especializada

A Atenção Especializada é feita através de um conjunto de ações, práticas, conhecimentos e serviços de saúde realizados em ambiente ambulatorial, que englobam a utilização de equipamentos médico-hospitalares e profissionais especializados para a produção do cuidado em média e alta complexidade.

É caracteristicamente demarcada pela incorporação de processos de trabalho que precisam de maior densidade tecnológica, as chamadas tecnologias especializadas e deve ser preferencialmente oferecida de forma hierarquizada e regionalizada, garantindo a escala adequada para assegurar tanto uma boa relação custo/benefício quanto a qualidade da atenção a ser prestada. Tem a função de promover coordenadamente serviços especializados em saúde, oferecendo à população assistência qualificada e em tempo oportuno.

A Atenção Especializada organiza-se em ambulatórios, atendimentos com especialistas, realização de procedimentos, consultas e exames e assistência em urgência e emergência. Os serviços de saúde recebem pacientes através de encaminhamento, referência, e/ou regulados via Sistema Nacional de Regulação (SISREG). Todos os serviços de saúde atendem as demandas dos municípios de Porto Nacional, distritos e zona rural e alguns, considerando as pactuações estabelecidas, atendem usuários do SUS dos municípios que referenciam. A exemplo do Centro de Especialidades Médicas (CEME) que dispõe de agenda para os municípios da região de saúde Amor Perfeito.

Os serviços ofertados na rede de Atenção Especializada do município de Porto Nacional são:

- Serviço Social
- Serviço de Atendimento no Domicílio (SAD)
- Centro de Especialidades Odontológicas (CEO)
- Centro de Especialidades Médicas (CEME)
- Serviço de Assistência Especializada (SAE)
- Unidade Mista de Saúde Brigadeiro Eduardo Gomes – Urgência e Emergência
- Centro Municipal de Atendimento Multidisciplinar (CMAM)
- Serviço de Atendimento Móvel às Urgências (SAMU)
- Centro de Atenção Psicossocial (CAPS)

### 7.1 Serviço Social

A SEMUS dispõe de duas Assistentes Sociais que acolhem a demanda em geral dos usuários, bem como as advindas da equipe interdisciplinar que compõe os serviços básicos e especializados da rede municipal e estadual de saúde. São realizadas também visitas in loco nos domicílios, objetivando o acompanhamento singular de cada usuário.

Um das principais demandas atendidas refere-se a montagem de processos e de cadastro dos usuários que necessitam de oxigenoterapia, fraldas, leites, medicamentos e insumos extra-rede que

estão fora do elenco comum de dispensação no SUS, sendo necessário a emissão de laudos médicos, farmacêuticos e de equipe multidisciplinar validando a necessidade de cada paciente, além do contexto socioeconômico para que seja viabilizado dentro da legalidade as aquisições.

Tabela 7.1: atendimentos realizados pela equipe do Serviço Social da SEMUS, 1º Quadrimestre 2023

| Atendimentos  | 1º Quad.   |            |            |            | Total Quad.  |
|---|------------|------------|------------|------------|--------------|
|   | Jan        | Fev        | Mar        | Abr        |              |
| <b>Atendimento Individual</b>                                 | <b>46</b>  | <b>34</b>  | <b>57</b>  | <b>34</b>  | <b>171</b>   |
| Entrevista na SEMUS   | 0          | 1          | 1          | 2          | 4            |
| <b>Visitas Domiciliares</b>                                   | <b>0</b>   | <b>3</b>   | <b>1</b>   | <b>1</b>   | <b>5</b>     |
| Elaboração de Parecer Social                                  | 3          | 4          | 1          | 3          | 11           |
| <b>Fórmula Infantil (Município)</b>                           | <b>10</b>  | <b>14</b>  | <b>4</b>   | <b>8</b>   | <b>36</b>    |
| <b>Fórmula Infantil e Enteral (Estado)</b>                    | <b>15</b>  | <b>22</b>  | <b>12</b>  | <b>4</b>   | <b>53</b>    |
| <b>Requisição para alimentação (pacientes de hemodiálise)</b> | <b>378</b> | <b>338</b> | <b>373</b> | <b>325</b> | <b>1.414</b> |
| Empréstimo de Concentrador e Cilindro de O <sup>2</sup>       | 0          | 1          | 3          | 1          | 5            |
| <b>Devolução de Concentrador e Cilindro de O<sup>2</sup></b>  | <b>4</b>   | <b>1</b>   | <b>1</b>   | <b>2</b>   | <b>8</b>     |
| Recarga de O <sup>2</sup>                                     | 25         |            | 13         | 17         | 55           |
| <b>Total</b>  | <b>481</b> | <b>418</b> | <b>466</b> | <b>397</b> | <b>1.762</b> |

No primeiro quadrimestre foram realizados 1.762 atendimentos pela equipe do Serviço Social. Destes tivemos 1.414 requisições de alimentação para os pacientes de hemodiálise, 171 atendimentos individuais, 55 recargas de oxigênio, 53 fórmulas infantis e enteral (Estadual), 36 fórmulas infantis (Município), 11 elaborações de pareceres social, 08 devoluções de concentradores e cilindro de oxigênio, 05 empréstimos de concentradores e cilindros de oxigênio, 05 visitas domiciliares e 04 entrevistas na SEMUS.

## 7.2 Serviço de Atendimento no Domicílio (SAD)

O Serviço de Atendimentos no Domicílio possui duas equipes, sendo elas: a equipe multiprofissional de atenção domiciliar (EMAD) e equipe multiprofissional de apoio (EMAP).

O EMAD é um serviço que presta atendimento aos usuários que possuam problemas de saúde e dificuldade ou impossibilidade física de locomoção até uma UBS e que necessitem de maior frequência de cuidado, recursos de saúde e acompanhamento contínuos, podendo ser proveniente de diferentes serviços da rede de atenção.

O EMAP é a complementação do EMAD, que também é destinado aos usuários que possuem problemas de saúde, dificuldade ou impossibilidade física ou de locomoção até a unidade de saúde, com necessidade de maior frequência de cuidado, recursos de saúde, acompanhamento contínuo e uso de equipamentos, podendo ser oriundo de diferentes serviços da rede de atenção à saúde.

A diferença entre o EMAD e as equipes de atenção básica está no tipo de atendimento prestado (especializado para pacientes domiciliados) e na composição da equipe profissional. As equipes são compostas por profissionais como técnico de enfermagem, enfermeiro, fisioterapeuta, assistente social, psicólogo, fonoaudiólogo e médico.

Tabela 7.2: atendimentos realizados em domicílio pela equipe do Serviço de Atendimento Domiciliar, 1º Quadrimestre 2023

| Descrição                       | 1º Quad.     |              |              |              | Total Quad.  |
|---------------------------------|--------------|--------------|--------------|--------------|--------------|
|                                 | Jan          | Fev          | Mar          | Abr          |              |
| Consulta Médica                 | 160          | 165          | 197          | 131          | <b>653</b>   |
| Consulta com Assistência Social | 132          | 114          | 106          | 83           | <b>435</b>   |
| Consulta de Enfermagem          | 279          | 233          | 377          | 310          | <b>1.199</b> |
| Consulta com Fisioterapeuta     | 159          | 235          | 204          | 154          | <b>752</b>   |
| Visita do Técnico de Enfermagem | 330          | 297          | 400          | 343          | <b>1.370</b> |
| Consulta com Psicólogo          | 17           | 17           | 13           | 0            | <b>47</b>    |
| Consulta com Fonoaudiólogo      | 11           | 14           | 16           | 0            | <b>41</b>    |
| <b>Total</b>                    | <b>1.088</b> | <b>1.075</b> | <b>1.313</b> | <b>1.021</b> | <b>4.497</b> |

O SAD realizou durante o primeiro quadrimestre de 2023, 4.497 atendimentos em domicílio, sendo 1.370 visitas pelos técnico de enfermagem, 1.199 pela enfermagem, 653 consultas médicas, 435 consultas com Assistente Social, 47 consultas com psicólogo e 41 consultas com fonoaudiólogo.

Tabela 7.3: Procedimentos realizados pela equipe do Serviço de Atendimento Domiciliar, 1º Quadrimestre 2023

| Descrição                                 | 1º Quad.   |            |            |            | Total Quad.  |
|---|------------|------------|------------|------------|--------------|
|   | Jan        | Fev        | Mar        | Abr        |              |
| Sinais Vitais                             | 325        | 264        | 366        | 353        | <b>1.308</b> |
| Curativo Grau II/III/IV                   | 271        | 264        | 402        | 330        | <b>1.267</b> |
| Aspiração                                 | 14         | 9          | 16         | 10         | <b>49</b>    |
| Adm. de Medicação                         | 5          | 9          | 15         | 0          | <b>29</b>    |
| Encaminhamento para Internação Hospitalar | 6          | 5          | 3          | 2          | <b>16</b>    |
| Glicemia Capilar                          | 2          | 6          | 2          | 8          | <b>18</b>    |
| Cateterismo Vesical                       | 9          | 12         | 15         | 12         | <b>48</b>    |
| Sonda Naso-Enteral                        | 1          | 0          | 2          | 1          | <b>4</b>     |
| Coleta de Exames                          | 3          | 5          | 7          | 5          | <b>20</b>    |
| <b>Total</b>                              | <b>636</b> | <b>574</b> | <b>828</b> | <b>721</b> | <b>2.759</b> |

Dentre os procedimentos realizados pela equipe do SAD, os principais realizados foram aferição dos sinais vitais (1.308), realização de curativos (1.267), administração de medicamentos (299) aspiração (49) e realização de cateterismo vesical (28).

Tabela 7.4: Finalidade do Atendimento, 1º Quadrimestre 2023

| Descrição  | 1º Quad.  |           |           |           | Total Quad. |
|--|-----------|-----------|-----------|-----------|-------------|
|  | Jan       | Fev       | Mar       | Abr       |             |
| Pacientes atendidos em domicílio                       | 62        | 60        | 62        | 60        | <b>244</b>  |
| Pacientes com alta do Programa                         | 1         | 3         | 2         | 0         | <b>6</b>    |
| Pacientes que foram a óbito após internação hospitalar | 2         | 3         | 1         | 1         | <b>7</b>    |
| Pacientes que foram a óbito em domicílio               | 1         | 1         | 0         | 2         | <b>4</b>    |
| Pacientes novos admitido no programa                   | 3         | 5         | 6         | 1         | <b>15</b>   |
| <b>Total</b>   | <b>69</b> | <b>72</b> | <b>71</b> | <b>64</b> | <b>276</b>  |

No primeiro quadrimestre de 2023, foram atendidos em domicílio um total de 276 pacientes. 15 pacientes foram admitidos no programa, 6 pacientes receberam alta do programa, 07 pacientes que foram a óbito após internação hospitalar e 04 pacientes que foram a óbito em domicílio.

## 7.3 Centro de Especialidades Odontológicas (CEO)

O tratamento oferecido nos Centros de Especialidades Odontológicas é uma continuidade do trabalho realizado pela rede de Atenção Básica. O CEO conta com equipe formada por técnicos e auxiliares de saúde bucal e cirurgiões-dentistas, deve realizar uma produção mínima mensal em cada especialidade definida na Portaria 1.464/GM, de 24 de junho de 2011: diagnóstico bucal com ênfase no diagnóstico e detecção do câncer de boca, periodontia especializada, cirurgia oral menor dos tecidos moles e duros, endodontia e atendimento de pacientes especiais, odontopediatria, raio-x e próteses dentária.

O CEO de Porto Nacional é referência para a Região Amor Perfeito e Distrito de Luzimangues por isso tem uma grande demanda de atendimentos. Porém devido essa regulação há falta de comunicação entre os municípios regulados pois a secretaria solicitante tem que ligar no CEO para liberar a consulta para que o paciente possa realizar o tratamento.

Tabela 7.5: Atendimentos realizados no Centro de Especialidades Odontológicas por especialidades, 1º Quadrimestre 2023

| Procedimentos      | 1º Quad.     |              |              |              | Total Quad.  |
|--------------------|--------------|--------------|--------------|--------------|--------------|
|                    | Jan          | Fev          | Mar          | Abr          |              |
| Paciente Especiais | 189          | 179          | 176          | 164          | <b>708</b>   |
| Periodontia        | 98           | 278          | 193          | 187          | <b>756</b>   |
| Endodontia         | 422          | 392          | 551          | 460          | <b>1.825</b> |
| Cirurgia           | 258          | 322          | 685          | 384          | <b>1.649</b> |
| Odontopediatria    | -            | 146          | 248          | 178          | <b>572</b>   |
| Estomatologia      | 1            | 1            | 2            | 2            | <b>6</b>     |
| Radiologia         | 347          | 359          | 456          | 287          | <b>1.449</b> |
| Protegista         | 176          | 156          | 157          | 182          | <b>671</b>   |
| <b>Total</b>       | <b>1.491</b> | <b>1.833</b> | <b>2.468</b> | <b>1.844</b> | <b>7.636</b> |

No primeiro quadrimestre tivemos 7.636 atendimentos realizados pela equipe do CEO, sendo a principal especialidade atendida é a endodontia com 1.825 atendimentos, seguida da cirurgia ortodôntica com 1.649 atendimentos.

Tabela 7.6: Atendimentos aos municípios referenciados (Amor Perfeito), 1º Quadrimestre 2023

| Procedimentos | 1º Quad. |           |          |           | Total Quad. |
|---------------|----------|-----------|----------|-----------|-------------|
|               | Jan      | Fev       | Mar      | Abr       |             |
| Endodontia    | 6        | 7         | -        | 2         | <b>15</b>   |
| Cirurgia      | 1        | 3         | 2        | 8         | <b>14</b>   |
| <b>Total</b>  | <b>7</b> | <b>10</b> | <b>2</b> | <b>10</b> | <b>29</b>   |

Quando tratamos de atendimentos a municípios referenciados tivemos 29 atendimentos ao municípios da região de saúde Amor Perfeito, sendo o principal atendimento realizado o de endodontia com 15 atendimentos. Neste quadrimestre não houve atendimento de periodontia, pediatria e de atendimentos especiais para a região.

## 7.4 Centro de Especialidades Médicas (CEME)

O CEME – Centro de Especialidades Médicas é um serviço que tem como finalidade acolher os pacientes em reabilitação cognitiva e motora, com transtornos mentais e psicológicos, atendimento multiprofissional através de atendimentos individuais.

O CEME de Porto Nacional atende crianças, adolescentes, adultos e idosos, através de uma equipe multidisciplinar nas seguintes especialidades: médicos, psicólogo, enfermeira, fonoaudióloga,

terapeuta ocupacional e fisioterapia. Consta ainda com uma equipe administrativa, recepção, triagem e coordenação.

O serviço atende as seguintes especialidades, Psiquiatria, Neurologia, Ginecologia e Obstetrícia, Dermatologia, Endocrinologia, Pequenas Cirurgias, Cirurgia Geral, Pediatria, Otorrinolaringologia, Terapia Ocupacional, Oftalmologia, Ortopedia, Cardiologia, Psicologia, Fonoaudiologia, Fisioterapia e Infectologista.

Porto Nacional é referência para a Região Amor Perfeito que corresponde a 13 municípios (Porto Nacional, Monte do Carmo, Silvanópolis, Ipueiras, Santa Rosa do Tocantins, Natividade, Chapada de Natividade, Brejinho de Nazaré, Fátima, Ponte Alta do Tocantins, Pindorama do Tocantins, Mateiros e Oliveira de Fátima) perfazendo um total estimado de 102.813. Essa referência se dá por meio do sistema de informação SISREG, onde os usuários são regulados.

Tabela 7.7: atendimentos realizados pela equipe do Centro de Especialidades Médicas, 1º Quadrimestre 2023

| Descrição                                     | 1º Quad.     |              |              |              | Total Quad.   |
|---|--------------|--------------|--------------|--------------|---------------|
|   | Jan          | Fev          | Mar          | Abr          |               |
| Fisioterapia (Procedimentos)                  | 2.997        | 2.761        | 2.994        | 2.438        | <b>11.190</b> |
| Cirurgião/Dermatologista (Pequenas cirurgias) | 20           | 9            | 10           | 45           | <b>84</b>     |
| Atendimentos de Enfermagem                    | 2.796        | 2.567        | 3.018        | 2087         | <b>10.468</b> |
| Biópsia Histopatológica                       | 2            | 2            | 5            | 6            | <b>15</b>     |
| Inserção de DIU                               | 0            | 0            | 1            | 2            | <b>3</b>      |
| Curativo Simples                              | 20           | 9            | 10           | 47           | <b>86</b>     |
| Retirada de Ponto                             | 0            | 0            | 0            | 15           | <b>15</b>     |
| Cauterização Química                          | 0            | 0            | 0            | 3            | <b>3</b>      |
| Sutura  | 8            | 9            | 10           | 35           | <b>62</b>     |
| Coleta de PCCU                                | 0            | 0            | 0            | 0            | <b>0</b>      |
| Exerese Nervos                                | 14           | 5            | 9            | 12           | <b>40</b>     |
| Lipoma  | 1            | 1            | 0            | 3            | <b>5</b>      |
| Cisto Sebáceo                                 | 2            | 1            | 0            | 0            | <b>3</b>      |
| Verruga                                       | 3            | 0            | 1            | 30           | <b>34</b>     |
| Câncer de Pele                                | 0            | 0            | 0            | 3            | <b>3</b>      |
| Eletrocardiograma com Laudo                   | 39           | 61           | 63           | 38           | <b>201</b>    |
| Eletrocardiograma sem Laudo                   | 44           | 21           | 328          | 69           | <b>462</b>    |
| Outros procedimentos                          | 65           | 97           | 28           | 53           | <b>243</b>    |
| <b>Total</b>                                  | <b>6.011</b> | <b>5.543</b> | <b>6.477</b> | <b>4.886</b> | <b>22.917</b> |

Conforme observado na tabela acima foram realizados um total de 22.917 procedimentos pela equipe do CEME, sendo o principal procedimentos realizados pela fisioterapia (11.190) e os atendimentos de enfermagem (10.468).

Tabela 7.8: Consultas reguladas/realizadas pelo Centro de Especialidades Médicas, 1º Quadrimestre 2023

| Descrição            | 1º Quad.            |                      |                     |                      |                     |                      |                     |                      | Total               |                      |
|----------------------|---------------------|----------------------|---------------------|----------------------|---------------------|----------------------|---------------------|----------------------|---------------------|----------------------|
|                      | Jan                 |                      | Fev                 |                      | Mar                 |                      | Abr                 |                      | Consultas reguladas | Consultas realizadas |
|                      | Consultas reguladas | Consultas realizadas | Consultas reguladas | Consultas realizadas | Consultas reguladas | Consultas realizadas | Consultas reguladas | Consultas realizadas |                     |                      |
| Cardiologia          | 60                  | 92                   | 120                 | 131                  | 120                 | 95                   | 98                  | 96                   | <b>398</b>          | <b>414</b>           |
| Cirurgia Geral       | 57                  | 48                   | 68                  | 35                   | 37                  | 48                   | 63                  | 35                   | <b>225</b>          | <b>166</b>           |
| Dermatologia         | 0                   | 0                    | 52                  | 57                   | 69                  | 75                   | 96                  | 58                   | <b>217</b>          | <b>190</b>           |
| Endocrinologia       | 68                  | 120                  | 98                  | 88                   | 112                 | 125                  | 153                 | 54                   | <b>431</b>          | <b>387</b>           |
| Fonoaudiologia       | 0                   | 26                   | 0                   | 41                   | 0                   | 35                   | 0                   | 0                    | <b>0</b>            | <b>102</b>           |
| Ginecologia          | 30                  | 120                  | 24                  | 129                  | 40                  | 97                   | 76                  | 139                  | <b>170</b>          | <b>485</b>           |
| Infectologia         | 13                  | 12                   | 5                   | 12                   | 12                  | 18                   | 40                  | 14                   | <b>70</b>           | <b>56</b>            |
| Neurologia           | 86                  | 88                   | 39                  | 66                   | 78                  | 33                   | 85                  | 75                   | <b>288</b>          | <b>262</b>           |
| Oftalmologia         | 198                 | 155                  | 207                 | 177                  | 190                 | 264                  | 190                 | 194                  | <b>785</b>          | <b>790</b>           |
| Ortopedia            | 118                 | 182                  | 80                  | 144                  | 141                 | 197                  | 98                  | 191                  | <b>437</b>          | <b>714</b>           |
| Otorrinolaringologia | 54                  | 81                   | 60                  | 53                   | 60                  | 39                   | 62                  | 51                   | <b>236</b>          | <b>224</b>           |
| Pediatria            | 12                  | 13                   | 40                  | 49                   | 51                  | 79                   | 55                  | 59                   | <b>158</b>          | <b>200</b>           |
| Psicologia           | 0                   | 86                   | 0                   | 104                  | 0                   | 78                   | 0                   | 0                    | <b>0</b>            | <b>268</b>           |
| Psiquiatria          | 61                  | 74                   | 93                  | 64                   | 96                  | 112                  | 184                 | 98                   | <b>434</b>          | <b>348</b>           |
| Urologia             | 81                  | 64                   | 57                  | 46                   | 60                  | 48                   | 85                  | 39                   | <b>283</b>          | <b>197</b>           |
| <b>Total</b>         | <b>838</b>          | <b>1.161</b>         | <b>943</b>          | <b>1.196</b>         | <b>1.066</b>        | <b>1.343</b>         | <b>1.285</b>        | <b>1.103</b>         | <b>4.132</b>        | <b>4.803</b>         |

No primeiro quadrimestre foram reguladas para o CEME um total de 4.132 consultas, sendo atendidas 4.803 (116%). As principais consultas reguladas foram as de oftalmologia (785), seguida de ortopedia (437), Psiquiatria (434) e endocrinologia (431). Como observado, no serviço existe algumas especialidades com elevado número de faltosos. É importante ressaltar que a equipe do CEME adota medidas para reduzir esse número de faltosos, como a ligação de confirmação de ida a consulta, convocar mais usuários que o regulado, dentre outras medidas e ainda assim muitos pacientes se ausentam para a consulta.

## 7.5 Serviço de Assistência Especializada (SAE)

O Serviço de Atenção Especializada – SAE de Porto Nacional – TO é composto por uma equipe multiprofissional tais como: Médicos, Enfermeiros, Técnicos de Enfermagem, Assistente Social, Farmacêutico, Assistente Administrativo, Auxiliar de Serviços Gerais que atende de segunda a sexta feira em horário comercial.

O SAE é um serviço especializado, referente para 20 equipes de saúde do município. Os atendimentos são referidos à IST's/HIV/AIDS, Tuberculose, Hanseníase, Acidente com Material Biológico, Hepatites Virais, Leishmanioses, dentre outras, além de realizar testes rápidos de HIV, Sífilis, Hepatite B e Hepatite C. Realiza ainda o teste PPD (prova tuberculínica) para Tuberculose. Atende ainda a Região Amor Perfeito com as patologias HIV/AIDS.

Tabela 7.9: Atendimentos realizados pela equipe do Serviço de Assistência Especializada por categoria profissional, 1º Quadrimestre 2023

| Descrição                        | 1º Quad.   |            |            |            | Total Quad.  |
|----------------------------------|------------|------------|------------|------------|--------------|
|                                  | Jan        | Fev        | Mar        | Abr        |              |
| Atendimento de Médico            | 95         | 90         | 164        | 185        | <b>534</b>   |
| Atendimento de Enfermeiro        | 96         | 143        | 108        | 135        | <b>482</b>   |
| Atendimento de Farmacêutico      | 135        | 150        | 161        | 179        | <b>625</b>   |
| Atendimento de Assistente Social | 7          | 12         | 17         | 32         | <b>68</b>    |
| Atendimento de Fisioterapia      | 2          | 2          | 29         | 40         | <b>73</b>    |
| <b>Total</b>                     | <b>335</b> | <b>397</b> | <b>479</b> | <b>571</b> | <b>1.782</b> |

No primeiro quadrimestre o SAE atendeu um total de 1.782 consultas, sendo 625 atendimentos farmacêuticos, 534 consultas médicas, 482 consultas de enfermagem, 73 atendimentos pela fisioterapeuta e 68 atendimentos pela assistente social.

Tabela 7.10: Procedimentos realizados pela equipe do Serviço de Assistência Especializada, 1º Quadrimestre 2023

| Descrição                     | 1º Quad.   |            |            |            | Total Quad.  |
|-------------------------------|------------|------------|------------|------------|--------------|
|                               | Jan        | Fev        | Mar        | Abr        |              |
| Aferição de PA                | 95         | 90         | 164        | 185        | <b>534</b>   |
| Antropometria                 | 95         | 90         | 155        | 185        | <b>525</b>   |
| Busca Ativa                   | 20         | 12         | 8          | 9          | <b>49</b>    |
| Administração de Medicamentos | 135        | 150        | 161        | 179        | <b>625</b>   |
| <b>Total</b>                  | <b>345</b> | <b>342</b> | <b>488</b> | <b>558</b> | <b>1.733</b> |

Foram realizados pela equipe do SAE, 1.733 procedimentos, sendo o principal procedimento realizado o de administração de medicação (625), aferição de PA (534), antropometria (525), e realização de busca ativa (49).

Tabela 7.11: Atendimentos realizados aos usuários com Tuberculose, 1º Quadrimestre 2023

| Descrição                          | 1º Quad. |           |           |           | Total Quad. |
|------------------------------------|----------|-----------|-----------|-----------|-------------|
|                                    | Jan      | Fev       | Mar       | Abr       |             |
| Consulta ident. caso novo TB       | 0        | 1         | 0         | 0         | 1           |
| Consulta paciente curado de TB     | 1        | 0         | 1         | 2         | 4           |
| Avaliação de PPD                   | 1        | 5         | 1         | 6         | 13          |
| Casos novos diagnosticados TB+     | 0        | 1         | 0         | 0         | 1           |
| Casos TB com TDO                   | 0        | 1         | 1         | 1         | 3           |
| Contato de TB registrados          | 0        | 3         | 2         | 0         | 5           |
| Contato de TB examinados           | 0        | 2         | 0         | 2         | 4           |
| Número de Sintomático Respiratório | 6        | 0         | 5         | 9         | 20          |
| <b>Total</b>                       | <b>8</b> | <b>13</b> | <b>10</b> | <b>20</b> | <b>51</b>   |

Dentre os atendimentos realizados pelos usuários portadores de tuberculose tivemos 20 pacientes sintomáticos respiratório, 03 paciente que estão sendo acompanhados com TDO, 05 contatos de Tuberculose registrados, 04 examinados e 01 consulta de identificação de casos novos de TB. Foram realizados ainda 13 avaliações de PPD, que consiste na aplicação do tubercelínico na camada superior do antebraço, afim de triar para identificar a infecção pelo M.T. e auxiliar no diagnóstico.

Tabela 7.12: Atendimentos realizados aos usuários com Hanseníase, 1º Quadrimestre 2023

| Descrição  | 1º Quad.   |            |            |            | Total Quad. |
|--|------------|------------|------------|------------|-------------|
|  | Jan        | Fev        | Mar        | Abr        |             |
| Casos novos diagnosticados                             | 6          | 9          | 18         | 12         | 45          |
| Nº de avaliação grau I e II casos novos diagnosticados | 4          | 8          | 14         | 8          | 34          |
| Contato de MH registrados                              | 30         | 32         | 37         | 33         | 132         |
| Contatos de MH examinados                              | 19         | 13         | 28         | 8          | 68          |
| Casos novos curados                                    | 3          | 0          | 1          | 0          | 4           |
| Nº de avaliação grau incapacidade I e II na cura       | 0          | 0          | 1          | 0          | 1           |
| Pacientes cadastrados                                  | 132        | 136        | 150        | 164        | 582         |
| Pacientes transferidos                                 | 1          | 0          |            | 1          | 2           |
| <b>Total</b>   | <b>195</b> | <b>198</b> | <b>249</b> | <b>226</b> | <b>868</b>  |

Quando tratamos de Hanseníase, atualmente foram cadastrados 582 pacientes, foram identificados no primeiro quadrimestre 45 novos casos de Hanseníase, 4 pacientes receberam cura. Essa elevação de casos novos de Hanseníase se deu devido capacitação realizada com todos os profissionais das equipes, a fim de qualificar a detecção. diagnóstico e tratamento.

Tabela 7.13: Atendimentos realizados aos usuários com IST/AIDS, 1º Quadrimestre 2023

| Descrição                           | 1º Quad.     |              |              |              | Total Quad.   |
|-------------------------------------|--------------|--------------|--------------|--------------|---------------|
|                                     | Jan          | Fev          | Mar          | Abr          |               |
| Tratamento de HIV/AIDS              | 96           | 102          | 120          | 125          | <b>443</b>    |
| Teste Rápido HIV                    | 3            | 68           | 10           | 12           | <b>93</b>     |
| Teste Rápido Sífilis                | 3            | 68           | 10           | 12           | <b>93</b>     |
| Teste Rápido Sífilis gestante       | 0            | 1            | 0            | 1            | <b>2</b>      |
| Teste Rápido HBsAG                  | 3            | 68           | 10           | 12           | <b>93</b>     |
| Teste Rápido HCV                    | 3            | 68           | 10           | 12           | <b>93</b>     |
| Coleta de Carga Viral               | 16           | 12           | 23           | 24           | <b>75</b>     |
| Casos novos HIV/AIDS                | 1            | 3            | 4            | 5            | <b>13</b>     |
| Pacientes cadastrados               | 102          | 104          | 108          | 120          | <b>434</b>    |
| Pacientes transferidos              | 2            | 0            | 0            | 0            | <b>2</b>      |
| Preservativos masculino distribuído | 2.020        | 3.058        | 1.124        | 1.100        | <b>7.302</b>  |
| Preservativos feminino distribuído  | 550          | 759          | 46           | 230          | <b>1.585</b>  |
| Casos Hep. B/C confirmado sorologia | 3            | 5            | 6            | 5            | <b>19</b>     |
| <b>Total</b>                        | <b>2.802</b> | <b>4.316</b> | <b>1.471</b> | <b>1.658</b> | <b>10.247</b> |

O SAE realizou a distribuição de 8.887 preservativos (femininos e masculinos) para toda a população. O abastecimento de preservativos masculinos e femininos na rede permite que toda a população tenha acesso fácil a um instrumento que é considerado o método mais eficiente de prevenção às infecções sexualmente transmissíveis, mas além da distribuição, o SAE realiza ações de conscientização das pessoas para realmente usá-los nas relações.

Foram realizadas, no primeiro quadrimestre, 75 coletas de carga viral e 374 realização de testes rápidos. É importante ressaltar que quando os profissionais do SAE realizam a testagem, sempre são realizados os testes para HIV, Sífilis, HBsAg e HCV, por isso o quantitativo de testes são os mesmos.

No primeiro quadrimestre tivemos um total de 13 novos casos de HIV/Aids, porém não obtivemos casos novos de Aids em menores de 5 anos um indicador importante para monitoramento da transmissão vertical do HIV. Tivemos ainda 19 casos confirmados para Hepatite B/C confirmado com sorologia, demonstrando eficiência na identificação dos casos no município.

Tabela 7.14: Atendimentos de HIV/AIDS aos municípios referenciados, 1º Quadrimestre 2023

| Descrição                          | 1º Quad.   |            |            |            | Total Quad. |
|------------------------------------|------------|------------|------------|------------|-------------|
|                                    | Jan        | Fev        | Mar        | Abr        |             |
| Casos novos HIV/AIDS               | 3          | 5          | 0          | 4          | <b>12</b>   |
| Pacientes Cadastrados              | 25         | 29         | 31         | 42         | <b>127</b>  |
| Administração de Medicamentos      | 96         | 115        | 110        | 114        | <b>435</b>  |
| Consulta médica                    | 35         | 32         | 41         | 32         | <b>140</b>  |
| Consulta de enfermagem             | 43         | 62         | 54         | 58         | <b>217</b>  |
| Casos Hep B/C confirmado sorologia | 0          | 0          | 4          | 4          | <b>8</b>    |
| <b>Total</b>                       | <b>202</b> | <b>243</b> | <b>240</b> | <b>254</b> | <b>939</b>  |

No primeiro quadrimestre tivemos 12 novos casos de HIV/Aids dos municípios da Região de Saúde Amor Perfeito, porém não foi detectado casos novos de Aids em menores de 5 anos nestes municípios.

## 7.6 Unidade Mista de Saúde Brigadeiro Eduardo Gomes – Urgência e Emergência

Porto Nacional possui 02 Unidades Mista de Saúde, a UMS Brigadeiro Eduardo Gomes, localizada na região Sul do município e a UMS Portal do Lago, localizada no Distrito de Luzimangues.

O serviço oferece atendimentos em urgência e emergência com profissionais capacitados como: médico, enfermeiro, técnico em enfermagem e odontologia. Para ser atendido na Unidade é preciso passar pela classificação de risco baseada no Protocolo de Manchester, assim como os demais serviços de urgência e emergência.

A Unidade Mista Brigadeiro Eduardo Gomes, é uma estrutura de complexidade intermediária, onde durante o período diurno das 7:00 às 17:00 funciona como unidade Básica de Saúde, e no período noturno das 17h às 07:00 como urgência e emergência. A UMS foi implantada no final de 2020 para atender às demandas da região sul da cidade e o Distrito de Luzimangues.

Tabela 7.15: Atendimentos realizados no Unidade de Mista de Saúde Brigadeiro Eduardo Gomes, 1º Quadrimestre 2023

| Descrição              | 1º Quad.   |            |              |              | Total Quad.  |
|------------------------|------------|------------|--------------|--------------|--------------|
|                        | Jan        | Fev        | Mar          | Abr          |              |
| Consulta médica        | 421        | 425        | 694          | 654          | <b>2.194</b> |
| Consulta de enfermagem | 497        | 487        | 799          | 788          | <b>2.571</b> |
| <b>Total</b>           | <b>918</b> | <b>912</b> | <b>1.493</b> | <b>1.442</b> | <b>4.765</b> |

No primeiro quadrimestre de 2023 foram realizados 4.765 atendimentos, distribuídos entre consultas de enfermagem (2.571) e consultas médicas (2.194).

Tabela 7.16: Procedimentos realizados pela Unidade Mista de Saúde Brigadeiro Eduardo Gomes, 1º Quadrimestre 2023

| Descrição                    | 1º Quad.     |              |              |              | Total Quad.  |
|------------------------------|--------------|--------------|--------------|--------------|--------------|
|                              | Jan          | Fev          | Mar          | Abr          |              |
| Curativos                    | 6            | 2            | 5            | 8            | <b>21</b>    |
| Inalações                    | 5            | 7            | 8            | 5            | <b>25</b>    |
| Medicações/ Dispensação      | 1.340        | 1.538        | 2.253        | 2.019        | <b>7.150</b> |
| Retiradas de pontos          | 0            | 0            | 2            | 0            | <b>2</b>     |
| Sutura                       | 2            | 0            | 4            | 5            | <b>11</b>    |
| Glicemia capilar             | 19           | 25           | 35           | 36           | <b>115</b>   |
| Aferição de Pressão Arterial | 385          | 369          | 574          | 600          | <b>1.928</b> |
| Mapeamento de PA             | 4            | 6            | 5            | 7            | <b>22</b>    |
| Troca de sonda               | 0            | 1            | 0            | 1            | <b>2</b>     |
| Lavagem de ouvido            | 3            | 2            | 2            | 3            | <b>10</b>    |
| Eletrocardiograma            | 16           | 17           | 16           | 18           | <b>67</b>    |
| Radiografia                  | 9            | 12           | 20           | 23           | <b>64</b>    |
| Drenagem de abscesso         | 3            | 0            | 0            | 0            | <b>3</b>     |
| Prova do laço                | 2            | 7            | 6            | 14           | <b>29</b>    |
| Oxigenoterapia               | 3            | 5            | 5            | 4            | <b>17</b>    |
| Swab RT-PCR                  | 5            | 4            | 0            | 1            | <b>10</b>    |
| <b>Total</b>                 | <b>1.802</b> | <b>1.995</b> | <b>2.935</b> | <b>2.744</b> | <b>9.476</b> |

Conforme observado na tabela acima, foram realizados pela equipe um total de 9.476 procedimentos, sendo o principal procedimento realizado a administração e dispensação de medicamentos (7.150) por se tratar de uma unidade onde o atendimento é principalmente de livre demanda.

## 7.7 Centro Municipal de Atendimento Multidisciplinar (CMAM)

O Centro Municipal de Atendimento Multidisciplinar (CMAM) visa contribuir no desenvolvimento infantil de crianças com Transtorno do Espectro Autista (TEA) do município de Porto Nacional (TO). É ofertado um atendimento e tratamento qualificado de acordo com as demandas das crianças. Essas demandas podem ser motoras, físicas, neurológicas, sociais, comunicativas, sensoriais e emocionais. O objetivo do serviço é auxiliar e amenizar as dificuldades que as crianças com TEA encontram no seu cotidiano. A demanda tem com enfoque no desenvolvimento infantil, com crianças desde o nascimento até os 11 anos 11 meses e 29 dias, ou seja, as 3 fases do desenvolvimento infantil.

A proposta de ter um Centro de Atendimento, tendo uma equipe Multidisciplinar na cidade de Porto Nacional (TO), é uma forma de garantir o tratamento interventivo especializado. Por possuir uma localização privilegiada no centro geográfico do Tocantins, Porto Nacional se tornou o município do Sul do Estado de referência no tratamento para crianças que estão dentro do Transtorno do Espectro Autista.

Atualmente, na Comissão Inter-gestores Bipartite/CIB-TO, “RESOLUÇÃO – CIB/TO Nº. 173, de 22 de outubro de 2022, dispõe sobre a Atualização dos Fluxos de Atendimento em Reabilitação do Estado do Tocantins e Revogação dos fluxos pactuados na RESOLUÇÃO – CIB/TO Nº 003/2016, onde todas as pessoas que precisam de tratamento especializado são encaminhadas para o CER III de Palmas Tocantins”. Cabe ressaltar que as famílias não conseguem manter o fluxo programado de sessões terapêuticas, as crianças ficam mais desgastadas pela viagem, tem dificuldade na comunicação entre redes, sendo todos esses aspectos citados barreiras de aprendizagem.

Os fluxos dos atendimentos do CMAM são de acordo com uma fila de espera que a regulação da SEMUS, encaminhada por médicos das unidades básicas de saúde ou do centro de especialidades médicas. Essas crianças podem estar em investigação do transtorno do espectro autista ou com diagnóstico fechado. Porém, para ocorrer o encaminhamento, precisa ter pedido médico solicitando as terapias. Esse pedido, preferencialmente, precisa ser para terapias sistêmicas/generalistas (já que o serviço oferecido é generalista).

O serviço teve sua abertura dia 24 de fevereiro de 2022. Atualmente o serviço é custeado 100% por recursos próprios, pois foi considerado a necessidade da implantação no município e o Ministério da Saúde não possui recursos destinados à esse tipo de projeto. Os profissionais que compõem o CMAM são: coordenadora, cirurgiã dentista, assistente social, enfermeira, terapeuta ocupacional, fisioterapeuta, pedagoga, pedagogo com especialização em neuropsicopedagogia, psicóloga, psicólogo com especialização em neuropsicologia, além dos assistente administrativo, auxiliar de serviço gerais, atendente terapêutica.

Tabela 7.17: Quantitativo de atendimentos realizados pela equipe do Centro Municipal de Atendimento Multidisciplinar por categoria, 1º Quadrimestre 2023

| Descrição               | 1º Quad.  |            |            |            | Total Quad.  |
|-------------------------|-----------|------------|------------|------------|--------------|
|                         | Jan       | Fev        | Mar        | Abr        |              |
| Pedagogo                | 81        | 142        | 116        | 57         | <b>396</b>   |
| Fisioterapia            | 44        | 67         | 103        | 23         | <b>237</b>   |
| Neuro Pscopedagogo      | 0         | 0          | 24         | 22         | <b>46</b>    |
| Terapeuta ocupacional   | 7         | 12         | 26         | 8          | <b>53</b>    |
| Atendente terapeutica   | 80        | 101        | 88         | 48         | <b>317</b>   |
| Consulta com Enfermagem | 135       | 254        | 258        | 137        | <b>784</b>   |
| Psicologia              | 79        | 118        | 83         | 61         | <b>341</b>   |
| Neuropsicologia         | 0         | 0          | 0          | 10         | <b>10</b>    |
| Fonoaudiologia          | 44        | 50         | 39         | 22         | <b>155</b>   |
| <b>Total</b>            | <b>81</b> | <b>142</b> | <b>737</b> | <b>388</b> | <b>2.339</b> |

Conforme observado na tabela acima, no primeiro quadrimestre foram realizados 2.339 atendimentos pelos profissionais, dando ênfase às consultas de enfermagem (784), pois todos os usuários

que adentram ao serviço passam pela consulta com o enfermeiro. Podemos observar ainda que no mês de janeiro houve uma redução na maioria dos serviços ofertados pela equipe, pois se trata de mês de férias e muitos dos usuários viajam.

No 1º quadrimestre, como observado, houve desfalque de alguns profissionais como neuro psicopedagogo e neuropsicólogo, mas que já retornaram ao serviço.

Tabela 7.18: Atendimentos realizados pela equipe do Centro Municipal de Atendimento Multidisciplinar, 1º Quadrimestre 2023

| Descrição                  | 1º Quad.     |              |              |              | Total Quad.  |
|----------------------------|--------------|--------------|--------------|--------------|--------------|
|                            | Jan          | Fev          | Mar          | Abr          |              |
| Peso                       | 135          | 254          | 258          | 141          | <b>788</b>   |
| Altura                     | 135          | 254          | 258          | 141          | <b>788</b>   |
| Temperatura                | 135          | 254          | 258          | 141          | <b>788</b>   |
| Visita Domiciliar          | 4            | 5            | 36           | 20           | <b>65</b>    |
| Orientação Familiar        | 267          | 744          | 810          | 400          | <b>2.221</b> |
| Acompanhamento do paciente | 345          | 744          | 810          | 400          | <b>2.299</b> |
| Educação em Saúde          | 345          | 744          | 810          | 900          | <b>2.799</b> |
| <b>Total</b>               | <b>1.366</b> | <b>2.999</b> | <b>3.240</b> | <b>2.143</b> | <b>9.748</b> |

O CMAM realiza ainda além das consultas com os profissionais, atendimentos e procedimentos como peso, altura, visita domiciliar, orientações familiar dentre outros. Neste quadrimestre foram realizados 2.364 procedimentos como, peso altura e temperatura. Além disso foram realizadas 65 visitas domiciliares, 2.221 orientações familiares, 2.299 acompanhamentos com os paciente e 2.799 ações de educação em saúde.

## 7.8 Serviço de Atendimento Móvel de Urgência (SAMU 192)

O Serviço de Atendimento Móvel consiste em um componente assistencial móvel que tem como objetivo ordenar o fluxo assistencial e disponibilizar atendimento precoce às vítimas após ter ocorrido um agravo à sua saúde (de natureza clínica, cirúrgica, traumática, obstétrica, pediátrica, psiquiátrica, entre outras) que possa levar ao sofrimento, às sequelas ou mesmo à morte, mediante o envio de veículos tripulados por equipe capacitada, acessado pelo número "192" e acionado por uma Central de Regulação das Urgências. O SAMU é um programa de âmbito Federal com responsabilidade tripartite, criado pelo Decreto Presidencial 5.055/2004, que acolhe e prestar socorro à população com agravos à saúde.

A ambulância do SAMU é tripulada por um condutor e um técnico de enfermagem, sendo classificada como Unidade de Suporte Básico de Vida (USB).

Tabela 7.19: Saídas da Viatura Unidade de Suporte Básico de Vida, 1º Quadrimestre 2023

| Descrição | 1º Quad |     |     |     | Total Quad |
|-----------|---------|-----|-----|-----|------------|
|           | Jan     | Fev | Mar | Abr |            |
| USB       | 136     | 120 | 153 | 157 | <b>566</b> |

Podemos observar por meio da tabela acima que a Unidade de Suporte Básico de Vida do SAMU-192 realizou 566 saídas para atendimentos durante todo o 1º quadrimestre de 2023, distribuídas em 136 no mês de janeiro, 120 no mês de fevereiro, 153 no mês de março e 157 no mês de abril, mantendo sempre estabilidade na quantidade de atendimentos.

Tabela 7.20: Saídas da Viatura por Socorro/Especialidades, 1º Quadrimestre 2023

| Descrição         | 1º Quad.   |            |            |            | Total Quad. |
|-------------------|------------|------------|------------|------------|-------------|
|                   | Jan        | Fev        | Mar        | Abr        |             |
| Causas Externas   | 43         | 31         | 43         | 44         | 161         |
| Cardiologia       | 7          | 7          | 10         | 13         | 37          |
| Clínica           | 86         | 78         | 95         | 99         | 358         |
| Gineco/Obstétrica | 4          | 8          | 5          | 7          | 24          |
| Psiquiátrico      | 4          | 4          | 10         | 7          | 25          |
| <b>Total</b>      | <b>144</b> | <b>128</b> | <b>163</b> | <b>170</b> | <b>605</b>  |

Observamos que foram realizadas 605 saídas por solicitação de socorro/especialidades. Sendo a especialidades mais solicitadas são clínica (358), seguida de causas externas (161), cardiologia (37), psiquiátrico (25) e Gineco/obstétrica (24).

Tabela 7.21: Saídas da Viatura Sem Atendimentos, 1º Quadrimestre 2023

| Descrição               | 1º Quad.  |           |           |           | Total Quad. |
|-------------------------|-----------|-----------|-----------|-----------|-------------|
|                         | Jan       | Fev       | Mar       | Abr       |             |
| Recusa At./remoção      | 1         | 0         | 4         | 1         | 6           |
| Removido por Leigos     | 6         | 8         | 4         | 9         | 27          |
| Evadiu                  | 1         | 0         | 1         | 2         | 4           |
| Removido por COBOM      | 8         | 3         | 8         | 7         | 26          |
| Endereço não localizado | 0         | 1         | 1         | 2         | 4           |
| QTA                     | 5         | 2         | 6         | 10        | 23          |
| <b>Total</b>            | <b>21</b> | <b>14</b> | <b>24</b> | <b>31</b> | <b>90</b>   |

Se tratando de saídas da viatura sem atendimentos no primeiro quadrimestre de 2023 tivemos 90 saídas sem atendimentos, sendo por diversos motivos. Temos como principal motivo a remoção por leigos (27), 26 foram removidos por COMBOM, seguido de atendimentos que foram cancelados 23, recusa de atendimento/remoção (06), 04 endereços não localizados e 04 evasão do local do chamado.

Tabela 7.22: Destino dos atendimentos da Unidade de Soporite Básico de Vida, 1º Quadrimestre 2023

| Descrição                 | 1º Quad.   |            |            |            | Total Quad. |
|---------------------------|------------|------------|------------|------------|-------------|
|                           | Jan        | Fev        | Mar        | Abr        |             |
| HRPN                      | 44         | 45         | 64         | 57         | 210         |
| HMITD                     | 7          | 12         | 10         | 7          | 36          |
| UPA Porto                 | 65         | 47         | 58         | 52         | 222         |
| Recusão Remoção           | 1          | 0          | 4          | 1          | 6           |
| At. Local                 | 3          | 8          | 4          | 11         | 26          |
| Óbito constatado no local | 3          | 2          | 3          | 10         | 18          |
| <b>Total</b>              | <b>123</b> | <b>114</b> | <b>143</b> | <b>138</b> | <b>518</b>  |

Quando observamos os principais destinos dos pacientes atendidos pelo SAMU, temos principalmente o envio dos pacientes a UPA de Porto Nacional (222), principal referência de casos leves, seguido do Hospital Regional de Porto Nacional (210), sendo a principal referência para os casos moderados a graves dos munícipes. Temos ainda 36 encaminhamentos ao Hospital Materno Infantil Tia Dedé, 06 recusa de remoção, ou seja, o paciente se recusa a ser encaminhado a algum serviço de atendimento, temos ainda 18 óbitos constatados no local e 26 que foram atendimentos no local.

## 7.9 Centro de Atenção Psicossocial – CAPS

Centro de Atenção Psicossocial - CAPS nas suas diferentes modalidades são pontos de atenção estratégicos da RAPS: serviços de saúde de caráter aberto e comunitário constituído por equipe multiprofissional e que atua sobre a ótica interdisciplinar e realiza prioritariamente atendimento às pessoas com sofrimento ou transtorno mental, incluindo aquelas com necessidades decorrentes do uso de álcool e outras drogas, em sua área territorial, seja em situações de crise ou nos processos de reabilitação psicossocial e são substitutivos ao modelo asilar.

Em Porto Nacional contamos com o CAPS II que busca garantir a atenção à saúde e a livre circulação das pessoas com transtornos mentais. Para dar suporte a essa proposição o Centro de Atenção Psicossocial (CAPS), municipal que é referência para os demais municípios da região Amor Perfeito, onde oferece um serviço humanizado de qualidade atuando conforme legislações e portarias vigentes.

O CAPS II atende pessoas com transtornos mentais graves, severos e persistentes e pessoas em uso decorrentes de álcool e outras drogas. São assistidos por uma equipe multidisciplinar, com criação de um projeto terapêutico singular com inclusão do paciente na rede de apoio ou RAPS, visando inclusão social, autonomia e cuidado compartilhado. Existe no município um ambulatório de saúde mental que funciona no CEME, um ambulatório de saúde mental na faculdade ITPAC que dá apoio e o Hospital Regional de Porto Nacional que conta, com leito psiquiátricos porem não são especificados e não existe uma ala para psiquiatria e nem profissional psiquiatra diariamente. Quando tem demanda de casos muitos graves são regulado para HGP.

Tabela 7.23: atendimentos realizados no Centro de Atenção Psicossocial por profissional, 1º Quadrimestre 2023

| Descrição             | 1º Quad.   |            |              |            | Total Quad.  |
|-----------------------|------------|------------|--------------|------------|--------------|
|                       | Jan        | Fev        | Mar          | Abr        |              |
| Psiquiatra            | 106        | 122        | 176          | 138        | 542          |
| Médico                | 49         | 41         | 66           | 53         | 209          |
| Enfermeiro            | 143        | 35         | 157          | 115        | 450          |
| Psicólogo             | 52         | 11         | 43           | 23         | 129          |
| Pedagogo              | 2          | 11         | 5            | 3          | 21           |
| Assistente Social     | 16         | 13         | 15           | 18         | 62           |
| Técnico de Enfermagem | 195        | 200        | 258          | 209        | 862          |
| Farmacêutico          | 229        | 215        | 289          | 188        | 921          |
| <b>Total</b>          | <b>792</b> | <b>648</b> | <b>1.009</b> | <b>747</b> | <b>3.196</b> |

O CAPS é um instituição destinadas a acolher os pacientes com transtornos mentais, estimular sua integração social e familiar, apoiá-los em suas iniciativas de busca da autonomia, oferecer-lhes atendimento médico e psicológico. Sua característica principal é buscar integrá-los a um ambiente social e cultural concreto.

Dito isso no primeiro quadrimestre foram realizados 3.196 consultas, onde o principal atendimento foi realizado pelo farmacêutico (921) com a dispensação de medicações, seguido do atendimento técnico de enfermagem (862), psiquiatra (542), enfermeiro (450). Vale salientar que a equipe do CAPS trabalha de forma multidisciplinar, onde todos são envolvidos diretamente com o processo terapêutico dos usuários.

No 1º quadrimestre de 2023 não houve atendimento da terapeuta ocupacional pois ela está de licença médica.

Tabela 7.24: Tipos de atendimentos realizados no Centro de Atenção Psicossocial, 1º Quadrimestre 2023

| Descrição   | 1º Quad.     |              |              |              | Total Quad.   |
|---|--------------|--------------|--------------|--------------|---------------|
|   | Jan          | Fev          | Mar          | Abr          |               |
| Acolhimento Diurno  | 105          | 131          | 142          | 125          | <b>503</b>    |
| Atendimento Individual  | 714          | 751          | 1.009        | 747          | <b>3.221</b>  |
| Atendimento em Grupo  | 226          | 386          | 428          | 304          | <b>1.344</b>  |
| Atendimento Familiar  | 288          | 337          | 411          | 370          | <b>1.406</b>  |
| Atendimento Domiciliar  | 68           | 57           | 41           | 49           | <b>215</b>    |
| Práticas Corporais  | 96           | 133          | 164          | 71           | <b>464</b>    |
| Práticas Expressivas  | 102          | 162          | 173          | 121          | <b>558</b>    |
| Atenção à Situação de Crise   | 20           | 16           | 44           | 28           | <b>108</b>    |
| Ações de Reabilitação Psicossocial                                      | 30           | 7            | 64           | 24           | <b>125</b>    |
| Promoção de Contratualidade no Território                               | 68           | 52           | 43           | 32           | <b>195</b>    |
| Ações de Articulação de Rede  | 45           | 61           | 79           | 6            | <b>191</b>    |
| Atividade Educativa/Orientação na Atenção Especializada                 | 26           | 18           | 81           | 33           | <b>158</b>    |
| Fortalecimento do Protagonismo do usuário                               | 0            | 6            | 1            | 0            | <b>7</b>      |
| Matriciamento de equipe na Atenção Básica                               | 0            | 1            | 0            | 2            | <b>3</b>      |
| Matriciamento de equipe dos pontos de Atenção a urgências e emergências | 1            | 0            | 0            | 0            | <b>1</b>      |
| Abordagem Cognitiva Comportamental                                      | 51           | 16           | 7            | 10           | <b>84</b>     |
| Ações de Redução de Danos   | 120          | 72           | 129          | 64           | <b>385</b>    |
| Administração de Medicamentos   | 81           | 47           | 53           | 30           | <b>211</b>    |
| Atendimento em Oficina Terapêutica I                                    | 43           | 0            | 6            | 13           | <b>62</b>     |
| Atendimento em Oficina Terapêutica II                                   | 94           | 73           | 174          | 63           | <b>404</b>    |
| Atendimento Individual em Psicoterapia                                  | 33           | 39           | 13           | 12           | <b>97</b>     |
| Consulta por profissional de Nível Superior                             | 85           | 143          | 71           | 124          | <b>423</b>    |
| Consulta/Atendimento Domiciliar   | 0            | 1            | 0            | 0            | <b>1</b>      |
| Consulta Médica da Atenção Especializada                                | 162          | 54           | 222          | 171          | <b>609</b>    |
| Consulta Avaliação Clínica do Fumante                                   | 46           | 16           | 0            | 19           | <b>81</b>     |
| Visita Domiciliar Pós Óbito   | 1            | 2            | 1            | 0            | <b>4</b>      |
| Acolhimento Inicial   | 25           | 32           | 38           | 26           | <b>121</b>    |
| <b>Total</b>  | <b>2.530</b> | <b>2.613</b> | <b>3.394</b> | <b>2.444</b> | <b>10.981</b> |

Perante o exposto, o CAPS realizou diversos tipos de atividades terapêuticas, por exemplo: atendimento individual ou em grupo, oficinas terapêuticas, atividades comunitárias, atividades artísticas, orientação e acompanhamento do uso de medicação, atendimento domiciliar e aos familiares totalizando 10.981 atendimentos. Algumas dessas atividades são feitas em grupo, outras são individuais, outras destinadas às famílias e outras são comunitárias.

Tabela 7.25: Outros atendimentos realizados no Centro de Atenção Psicossocial, 1º Quadrimestre 2023

| Descrição   | 1º Quad.      |               |               |               | Total Quad.    |
|---|---------------|---------------|---------------|---------------|----------------|
|   | Jan           | Fev           | Mar           | Abr           |                |
| Pacientes cadastrados                             | 496           | 498           | 492           | 499           | <b>1.985</b>   |
| Atendimento Ambulatorial                          | 0             | 0             | 0             | 1             | <b>1</b>       |
| Medicamentos dispensados (ampola)                 | 24            | 46            | 47            | 69            | <b>186</b>     |
| Medicamentos dispensados (comprimidos)            | 29.470        | 24.651        | 33.246        | 24.289        | <b>111.656</b> |
| Medicamentos dispensados (frascos)                | 70            | 70            | 31            | 26            | <b>197</b>     |
| Emissão de Receitas                               | 89            | 90            | 74            | 133           | <b>386</b>     |
| Emissão de Laudos                                 | 29            | 17            | 9             | 1             | <b>56</b>      |
| Atendimentos de outros municípios (Amor Perfeito) | 5             | 7             | 12            | 11            | <b>35</b>      |
| Ocorrências                                       | 1             | 0             | 1             | 0             | <b>2</b>       |
| Reuniões  | 6             | 5             | 4             | 2             | <b>17</b>      |
| <b>Total</b>                                      | <b>30.190</b> | <b>25.384</b> | <b>33.916</b> | <b>25.031</b> | <b>114.521</b> |

Além dos atendimentos dos munícipes, o CAPS de Porto Nacional atendeu 35 pacientes oriundos dos municípios que não possuem CAPS em sua estrutura mas que são regulados da região Amor Perfeito. As práticas realizadas nos CAPS se caracterizam por ocorrerem em ambiente aberto, acolhedor e inserido no município. Os projetos desenvolvidos pela equipe, muitas vezes, ultrapassam a própria estrutura física, em busca da rede de suporte social, potencializadora de suas ações, buscando sempre se preocupar com o sujeito e sua singularidade, sua história, sua cultura e sua vida cotidiana.

### 7.9.1 Ações Realizadas pela Atenção Especializada

#### Janeiro

- Foi realizado no dia 05 de janeiro junto à equipe clínica do CAPS na sala de oficina, discussões pertinentes ao retorno das atividades terapêuticas após recesso de fim de ano. O objetivo foi alinhar a organização e atualização da pasta de grupos e oficinas com lista de usuários inscritos nas atividades ofertadas, assim como desenvolver estratégias de comunicação com os usuários para seu retorno. Tendo como finalidade a realização de planejamento do funcionamento e manutenção das atividades coordenadas pela equipe multiprofissional do serviço, que são realizadas de segundas às quinta-feiras nos períodos matutino e vespertino.



- No dia 10 de janeiro foi realizado o matriciamento com equipe da Atenção Primária da região sul do Distrito de Luzimangues em que foi representado pelos profissionais de psicologia, assistência social e enfermagem da mesma. Estiveram presentes o Enfermeiro e a Assistente

Social do CAPS, ambos são profissionais de referência das Unidades Básicas do Distrito. O objetivo principal foi orientar a equipe da Atenção Primária quanto aos cuidados do paciente de transtorno mental na saúde básica e discutir caso específicos de paciente interno do CAPS. Tem como finalidade fazer-se conhecer o funcionamento do CAPS, fluxograma, público alvo e as suas atividades de tratamento. Durante a visita na UBS é trabalhado pelos profissionais de referência sobre acolhimento e cuidados de usuários de transtornos mentais e daqueles transtornos decorrentes do uso abusivo de álcool e outras drogas. Nessa roda de conversa os profissionais das equipes presentes puderam tirar suas dúvidas sobre alguns pacientes que são acompanhados pelo médico da UBS na saúde clínica e que fazem tratamento no CAPS. Essa troca de informações entre as equipes da atenção básica e especializada favorecem o tratamento do usuário e dar seguimento e acompanhamento deste em rede.



- No dia 11 de janeiro foi realizado na Unidade Mista de Saúde – BEG juntamente com as Técnicas em Enfermagem, uma reunião com temas diversos, sendo importante para a comunicação e o relacionamento interpessoal dentro da equipe. Nesta atividades são levantados problemas e suas soluções, tendo por finalidade ajustes diários de trabalho, organização do serviço e melhor atendimento aos pacientes.



- A partir do dia 16 de janeiro em retorno após recesso de fim de ano foram realizadas grupos e oficinas terapêuticas de acordo com a programação mensal. Esses grupos e oficinas foram realizadas dentro das dependências do CAPS (salas de grupos e de oficinas) incluindo as atividades no espaço externo como cuidados de AVD, entretenimento (sala de jogos) e convivência. Essa modalidade de tratamento tem como objetivo proporcionar o cuidado em grupo podendo trabalhar diversos aspectos como: convivência, interatividade, respeito, cidadania, resgate de auto estima, autonomia, economia solidária, estimulação essencial, empreendedorismo. Também são trabalhadas reflexões e auto cuidados de saúde física e mental, além dos atendimentos em terapia de grupo.



- No dia 19 de janeiro o CEME realizou a ação do Janeiro Branco entre os próprios servidores, tendo em vista a saúde mental dos mesmos.



- No dia 20 de janeiro foi realizada reunião com os pais no CMAM com a pauta do janeiro branco, saúde mental na vida das pessoas.



- Nos dias 24 e 25 de janeiro foi realizado na UBS Viviane Pedreira e na UBS de Pinheirópolis as reuniões com a Comunidade e Servidores da Saúde para o levantamento dos problemas a serem apresentados na 12ª Conferência Municipal de Saúde de Porto Nacional.




- No dia 25 de janeiro foi realizada reunião e visita com a associação de pais do CMAM e Secretária de Saúde.



- Nos dias 26 e 27 de janeiro foi realizada a moldagem e entrega de próteses no Centro de Especialidades Odontológicas - CEO e Unidade Mista de Luzimangues.



- No dia 28 de janeiro foi realizado na Unidade Mista de Saúde - BEG um mutirão de limpeza com os profissionais de Serviços Gerais da UMS e da UBS. Fizeram uma limpeza completa de toda a unidade visando um ambiente mais limpo e agradável para o trabalho dos profissionais e o atendimento aos pacientes.



- No dia 30 de janeiro a equipe do CAPS realizou limpeza nas dependências do pátio do serviço, no interior de plantas e viveiros de flores. O objetivo é revitalizar a jardinagem que por algum tempo esteve ausente de reparos, assim como plantio de novas mudas de árvores folhosas, a fim de trazer futuramente locais com sombras naturais.



- No dia 30 de janeiro ocorreu uma reunião com o membros do Conselho Municipal de Saúde e alguns profissionais da SEMUS que estavam na organização da 12ª Conferência Municipal

de Saúde. O objetivo do encontro foi repassar os papéis do relator e mediador de cada Eixo proposto para a Conferência, orientar os servidores e passar o material de apoio de acordo e diretrizes de cada Eixo.



- No dia 31 de janeiro a equipe de enfermagem do SAD orientou para os pacientes e cuidadores sobre a 12ª Conferência Municipal de Saúde, dia 02 de fevereiro, e a oportunidade que a sociedade tem para discutir e apontar soluções para os problemas que envolvem a saúde da população.



- No dia 31 de janeiro foi realizado no auditório da Secretaria Municipal de Saúde reunião com todos os coordenadores e Diretores uma reunião precedida pela Secretária Municipal de Saúde e Diretora Administrativa e Financeira. O objetivo foi repassar novos fluxos de trabalho relacionados ao RH. Teve como finalidade sanar as dúvidas de todos os presentes sobre o contrato de servidores e também orientar que os coordenadores realizem reuniões periódicas com os seus liderados dando atenção e orientando sobre seu trabalho, pedindo apoio e compromisso com a gestão.



- Semanalmente é ofertado por um profissional de convivência diário, atenção, escuta e cuidados com higiene pessoal de usuários com transtornos crônicos ou que por alguma razão não adere a grupo ou oficina. Estes permanecem no espaço de convivência, localizado das dependências abertas do serviço, como; tenda, pátio e refeitório. O objetivo é promover o acompanhamento, interação em grupo e individual dos usuários que permanecem por algum período no CAPS.

Visando a adesão e vínculo do usuário com a equipe multiprofissional e com a vivência do serviço.



- Durante todo o mês de janeiro foram realizadas visitas em domicílios de usuários internos, para acompanhamento social, terapêutico, familiar, administração de medicamentos e atenção em situações de crises. Essas Visitas são realizadas pela equipe clínica multiprofissional do CAPS. O objetivo é realizar o acompanhamento médico a pacientes com incapacidade de vir ao serviço para consultas, busca ativa de usuários solicitados pela justiça, intervenção e orientações familiar do usuário e acompanhamento social e territorial do usuário. Durante as visitas são realizadas orientações e escuta aos usuários juntamente ao familiar, orientando-os sobre uso correto de medicamentos, além da administração de medicamentos injetáveis.



## Fevereiro

- No dia 02 de fevereiro de 2023 foi realizado a 12ª Conferência Municipal de Saúde, ocorrida no Centro de Convenções Vicentão, profissionais e usuários do serviço realizaram as inscrições e estiveram presentes nas palestras apresentadas, mesa redonda, trabalhos apresentados em eixos temáticos, apresentação e aprovação de propostas e eleição de delegados e delegadas para a conferência estadual. O objetivo foi de fortalecer a pauta sobre a garantia de direitos a saúde, com voz ativa e presente, usuários puderam ouvir e levantar propostas pertinentes a contribuição para a extensão da rede de saúde do SUS. Tendo como finalidade promover a participação dos usuários do SUS e do serviço CAPS em campos de direitos, cidadania e espaço democráticos.



- Nos dias 03, 10, 17 e 24 de fevereiro foi realizado atendimentos em grupo terapêuticos com os pais dos pacientes e também com os pacientes do CMAM.



- No dia 07 de fevereiro o CAPS realizou levantamento e visita aos pontos de encontros e estadia de dependentes de álcool e outras drogas nos bairros de Porto Nacional. Profissionais da enfermagem e psicologia articularam a ação para realização de discussões dos casos entre a equipe. O objetivo da ação visa a busca ativa dos usuários em situação de rua ou distantes de sua rede de apoio familiar, tendo como finalidade proporcionar o vínculo e orientar sobre a importância das reduções de danos, assim como convidá-los a desenvolver tratamento médico e terapêutico a fim de promoção de sua saúde clínica e mental.



- No dia 08 de fevereiro o CAPS recebeu visita da Engenheira agrônoma e técnicos da secretaria da agricultura de Porto Nacional, a fim de observar e conhecer o terreno destinado a reconstrução da Horta do serviço, a mesma equipe veio a assinar contrato de parceria para contribuir com o levantamento e funcionamento da horta terapêutica. O objetivo da parceria vem a destinar o trabalho manual dos técnicos junto aos usuários do CAPS inseridos no Grupo da Horta terapêutica, assim como contribuir com insumos de terra, adubos e produtos a fim de preparar o terreno para o plantio e manutenção. A horta terapêutica tem com finalidade fazer parte das atividades desenvolvidas por usuários internos do serviço sob a coordenação de um servidor, visando trazer a reintegração e trabalho coletivo de usuários que realizam tratamento no serviço.



- No dia 08 de fevereiro foi realizado na SEMUS uma reunião com os coordenadores da Atenção Especializada, levantado como pauta para as discussões o tema matriciamento. Objetivando alinhar o planejamento anual para a realização do mesmo entre as equipes da diretoria especializada, a fim de fortalecer o apoio matricial em toda a rede intra e inter setorial de saúde, assim como a porta de entrada na Atenção Primária.



- No dia 08 de fevereiro foi realizada a 1ª reunião administrativa com os servidores do CAPS, direcionada pela coordenadora do serviço, tendo como tema principal; Descrição e aprovação dos serviços realizados pelo convivente e acolhedor, apresentação e aprovação do protocolo de alta de usuários, verificação de escalas e educação permanente. O Objetivo visa discutir as propostas e datas pertinentes ao tema, propondo estratégias para melhoria do funcionamento do serviço com o trabalho desenvolvido pela equipe multiprofissional e administrativa.



- No dia 08 de fevereiro foi realizada nas unidades da Atenção Primária dos setores do Brigadeiro Eduardo Gomes e Imperial, uma discussão de casos de usuários internos do CAPS que vivem na comunidade pelas servidoras que são profissionais de referência de ambas unidades e território. O apoio matricial tem como objetivo envolver as equipes para desenvolver estratégias para o cuidado integral do usuário, tendo como finalidade a corresponsabilidade de ambas e fortalecendo o vínculo do paciente usuário do CAPS com a Atenção Primária.



- Foi realizado no dia 10 de fevereiro uma reunião entre a Secretária da Saúde e Secretária de Educação junto a terapeuta ocupacional do CMAM, para debater sobre assuntos relacionados a inclusão.




- No dia 10 de fevereiro foi realizado na Base do SAMU Porto uma reunião com toda a equipe de Servidores, onde foi discutido o plano de trabalho e funcionamento do serviço.



- No dia 13 de fevereiro a Secretária de Saúde e a Superintendente de Saúde foram à Brasília em reunião com o Ministério da Saúde, na qual algumas das pautas abordadas foram a Ampliação do SAMU para Luzimangues e habilitação da Unidade Portal do Lago para o serviço de Unidade de Pronto Atendimento de Urgência e Emergência.



- No dia 15 de fevereiro o CEME realizou uma palestra pré-carnaval com a Infectologista abordando temas para prevenção de IST's.



- No dia 15 e 16 de fevereiro foi ministrado aulas sobre funcionamento do Serviço de Urgência e Emergência do SAMU. Participaram das aulas os alunos do Curso Técnico em Enfermagem da Escola Barão de Ramalho de Porto Nacional.



- No dia 15 de fevereiro o CAPS representado por uma servidora do serviço, participou de uma reunião com o tema “Notificações na vigilância epidemiológica”, com o objetivo de solicitar aos serviços de saúde, maior atenção às notificações a serem realizadas nos respectivos serviços, também dando ênfase a uma investigação detalhada nos atendimentos estando atentos aos sinais e sintomas, bem como a averiguação na assistência e técnicas ajustadas pelo SUS. A reunião teve como finalidade alinhar e pontuar o papel de mediação entre o atendimento e registros nas notificações.



- No dia 16 de fevereiro foi realizado no pátio do CAPS a 1ª Assembleia dos Usuários e Familiares do CAPS. Neste primeiro encontro foi desenvolvido como pauta, a apresentação do serviço, o significado e importância de uma assembleia, pontuando ainda o que rege em portaria decretada pelo Ministério da Saúde. O objetivo da assembleia é proporcionar um espaço democrático entre usuários, familiares e equipe do CAPS, a fim de permitir a avaliação e propor ações de melhorias do serviço e atendimentos ofertados pelo mesmo. Assim como ampliar na rotina o bom convívio coletivo entre os envolvidos com o CAPS.



- No dia 16 de fevereiro foi realizado no espaço de convivência do CAPS o Carnaval de valores, em comemoração ao carnaval. Foi desenvolvido uma manhã festiva com os usuários dos grupos e oficinas do CAPS. O objetivo é proporcionar a interação e descontração através de atividades de lazer e recreativa dos internos do serviço. Tendo como finalidade oferecer socialização em grupo, trocas de afetos, autoestima, autonomia, possibilitando ainda a ampliação do seu repertório comunicativo e expressivo, através da dança, apresentações artísticas e música. Iniciou com a apresentação dos “bloquinhos” com o valores escolhidos em cada grupo participantes, em seguida foi realizada dinâmicas e danças entre o grupo presente.



- No dia 17 de fevereiro os profissionais do CAPS de referência do território de Nova Pinheirópolis realizam ação conjunta com os serviços da assistência social de Porto Nacional, CREAS e CRAS, visando como objetivo principal construir em conjunto estratégias de cuidado integral aos usuários. Sendo oficializados os serviços a promover o acompanhamento com as especificidades de respectivas instituições de saúde e assistência social. Tendo como finalidade a promoção do cuidado e garantia de direitos, a fim também de estabelecer a melhoria de sua saúde e reinserção social.



- No dia 19 de Fevereiro foi realizado Testagem Rápida e aferição de PA pela equipe do SAE, aos usuários no circuito de Carnaval com intuito de facilitar a realização aos usuários .



- Nos dias 20 e 21 de fevereiro a equipe de enfermagem do SAD proporcionou um momento de alegria e diversão para os paciente e cuidadores no período do carnaval trazendo a inclusão deles nesses momentos festivo pois com suas limitações não conseguem estar saindo de casa e assim a equipe levou o carnaval até as suas casas.



- No dia 23 de fevereiro usuários do CAPS e técnicos da Secretaria da Agricultura de Porto Nacional iniciaram a preparação da terra e adubagem da horta no serviço. O objetivo da preparação foi realizar a aplicação de insumos que irão promover a adequação de terreno propício ao plantio. Tendo como finalidade tornar-se seguro e protegido o local de possíveis micro-organismos que impeçam o aproveitamento da terra e bom desenvolvimento das hortaliças.



- Nos dias 23 e 24 de fevereiro foi realizado a moldagem e entrega de próteses no Centro de Especialidades Odontológicas - CEO e na Unidade Mista de Luzimangues.



- No dia 24 de fevereiro a equipe do CMAM participou da capacitação em rede de educação municipal de Porto Nacional.



- Durante os dias que antecedem o Carnaval de valores do CAPS foi realizado em grupos e oficinas terapêuticas com os usuários a confecção de adereços e decoração festiva do carnaval. O tema festivo com Carnaval de valores foi acolhido nas atividades da semana onde cada grupo escolheu um tema a ser abordado e apresentado na comemoração em festa de carnaval no CAPS. O objetivo é aproveitar os temas para realizar reflexões e exercitar a importância dos valores humanos no nosso dia a dia, em conjunto ao trabalho são criados os adereços decorativos para acrescentar ao dia comemorativos entre equipe e usuários.



- Durante todo o mês de fevereiro foram realizadas visitas em domicílios de usuários internos, para acompanhamento social, terapêutico, familiar, administração de medicamentos e atenção em situações de crises. Essas visitas são realizadas pela equipe clínica multiprofissional do CAPS. O objetivo é realizar o acompanhamento médico a pacientes com incapacidade de vir ao serviço para consultas, busca ativa de usuários solicitados pela justiça, intervenção e orientações familiar do usuário e acompanhamento social e territorial do usuário. Durante as visitas são realizadas orientações e escuta aos usuários juntamente ao familiar, orientando-os sobre uso correto de medicamentos, além da administração de medicamentos injetáveis.



- Durante todo o mês de fevereiro foram realizadas semanalmente oficinas e grupos terapêuticos no CAPS. Esses grupos e oficinas foram realizadas dentro das dependências do CAPS (salas de grupos e de oficinas) incluindo as atividades no espaço externo como cuidados de AVD, entretenimento (sala de jogos) e convivência. Essa modalidade de tratamento tem como objetivo proporcionar o cuidado em grupo podendo trabalhar diversos aspectos como: convivência, interatividade, respeito, cidadania, resgate de auto estima, autonomia, economia solidária, estimulação essencial, empreendedorismo. Também são trabalhadas reflexões e auto cuidados de saúde física e mental, além dos atendimentos em terapia de grupo.



## Março

- No dia 03 de março foi realizado nas dependências do CAPS II de Porto Nacional, educação permanente com a equipe multiprofissional e administrativa do serviço. Teve como tema “A história do CAPS e políticas públicas de saúde mental”, objetivando promover o conhecimento e realizar discussões sobre o trabalho e cuidado em saúde mental, proporcionando a interação de todos os servidores, assim como fortalecendo as ações do serviço e a qualidade dos atendimentos.



- No dia 08 de março deu-se início ao mês em combate a tuberculose a palestra foi realizada no CEME com ajuda dos acadêmicos para levar informações sobre Tuberculose e HIV.



- No dia 08 de março foi realizado no CAPS a comemoração e homenagem as mulheres servidoras do serviço. O objetivo da ação visa reconhecer o trabalho, compromisso e esforços diários do papel no serviço que atuam, assim como promover a interação entre as mesmas, fortalecendo os vínculos e autonomia no trabalho. A coordenação do serviço apresenta o reconhecimento da Secretaria de Saúde com suas servidoras atuantes no CAPS II de Porto Nacional.



- No dia 09 de março foi realizado no CAPS o tradicional dia da Beleza, ação realizada no serviço anualmente em comemoração e homenagem as mulheres usuárias do CAPS. Neste evento é ofertado atendimentos e serviços na área da beleza e cuidados pessoais. Empresários de cabeleireiros, manicure, maquiagem e sobrancelhas participam da ação, oferecendo seu trabalho produzido no espaço e dependências do CAPS, também é realizado palestras motivacionais, momentos ecumênicos e sorteio de brindes arrecadados por empresas e amigos do serviço. O objetivo da ação visa resgatar a autoestima das usuárias, assim como promover a elas o incentivo aos cuidados estéticos.



- No dia 13 de março foi realizado no pátio do CAPS II de Porto Nacional a solenidade de entrega de uma van/0 km, transporte sanitário com acessibilidade, veículo que foi adquirido por meio de parceria e emenda parlamentar. No momento solene conta-se com a presença dos usuários, seus familiares, equipe de servidores do CAPS e Secretaria de Saúde. O objetivo do projeto para emenda parlamentar realizado pela secretaria de saúde municipal, através do CAPS tem como principal fundamento estabelecer a continuidade e garantia da busca de usuários do serviço que necessitam de apoio para mobilização e deslocação de seus lares até o serviço, no decorrer da semana para frequência e presença nas suas atividades terapêuticas do CAPS.



- No dia 13 de março foi iniciado o primeiro plantio dos vegetais em terreno preparado para a horta terapêutica deste ano. Em parceria com a Secretaria Municipal da Agricultura, é realizado pelos usuários inseridos no grupo terapêutico, a inserção das sementes e preparação para manutenção do plantio. Coordenado pelo enfermeiro responsável pelo grupo os usuários iniciam o plantio com o semeio do quiabo. O Objetivo da horta no serviço visa promover aos usuários a melhora na qualidade de vida, reduz estresse e ansiedade, promovendo ainda atividade física, habilidades motoras, integração social e demais promoções de saúde física, mental e social.



- No dia 16 de março foi realizada ação de abertura oficial da tuberculose no CEME com um com intuito de levar informação a população sobre a patologia.



- No dia 16 de março foi realizado visitas em Unidades Básicas de Saúde para alinhamento de datas e sugestões de pautas para a realização do matriciamento entre as equipes, as profissionais de referência das equipes da atenção primária nas unidades do Vila Nova I, Vila Nova II e Nova Capital, se dirigem até os serviços e apresentam a proposta do apoio matricial, decidindo entre as equipes a data e horário para a realização da mesma. O apoio matricial é uma estratégia de aproximação dos pontos de atenção envolvidos no cuidado integral ao usuário, visando a corresponsabilização das equipes e fortalecimento do vínculo do usuário com a Atenção Primária.



- Nos dias 16 e 17 de março foram ministradas aulas sobre o funcionamento do Serviço de Urgência e Emergência do SAMU. Participaram da aulas os alunos do 8º período do curso de Medicina do ITPAC Porto .



- No dia 17 de março foi realizado no CAPS o primeiro encontro do projeto Cuidando do servidor. O momento é oferecido dentro do serviço com prática de atividades relaxantes e reflexivas, motivadoras do auto cuidado. No momento inicial é apresentado música e sons relaxantes, escalda pés e mensagens auditivas para elevação de auto estima. O objetivo do projeto visa promover a interação entre a equipe, contribuir para a melhoria da qualidade de vida, autoestima e de convivência social dos cuidadores.



- Foi realizado no dia 20 de março a comemoração do aniversário de 1 ano da abertura do CMAM.



- Foi realizado no dia 20 de março o deserramento da placa que marca o início da reforma do local que será implantado o Centro de Terapia Renal de Porto Nacional, em parceria com a Santa Casa Nossa Senhora do Rosário.



- No dia 20 de março a equipe de enfermagem do CAPS II de Porto Nacional realizou visita hospitalar ao usuário do serviço internado no Hospital Regional de Porto Nacional - HRPN, que se encontra internado após procedimento cirúrgico. O usuário é assistido no serviço e

participante de grupo terapêutico. Nesta visita é realizado escuta e acolhimento ao usuário e familiar, deixando a disposição o serviço, a fim de priorizar a continuidade de seu tratamento médico, medicamentoso e terapêutico.



- Nos dias 22 e 23 de março foi realizado capacitação de Hanseníase, na Secretaria Municipal de Saúde para enfermeiros e médicos, essa ação foi para levar conhecimentos aos profissionais da rede de saúde para melhor um diagnóstico.



- Foi realizado no dia 22 de março pelo CMAM, uma capacitação sobre TEA para os universitários da UFT.



- Nos dias 27 a 31 de março foram realizadas visitas nas escolas municipais e estaduais das crianças que são atendidas pelo CMAM, a fim de orientações e organização das demandas em todos os pontos.



- No dia 28 de março o CEME realizou um dia voltado para Multirões de Ultrassonografias. No multirão foram realizadas 65 Ultrassonografias.



- No dia 30 de março os acadêmicos de enfermagem do ITPAC reralizaram uma ação sobre TEA em parceria com o CMAM.



- Nos dias 30 e 31 de março foi realizado a moldagem e entrega de próteses no Centro de Especialidades Odontológicas - CEO e na Unidade Mista de Luzimangues.



- No dia 31 de março o CAPS II de Porto Nacional realizou o segundo encontro de educação permanente com servidores do serviço, o tema abordado foi “Acolhimento”. Apresentado e dirigido para a equipe multiprofissional e administrativa do CAPS. O objetivo do tema proposto visa promover o conhecimento e prática de comprometimento na forma de atendimento no serviço, com postura capaz de acolher, ouvir e entregar respostas adequadas aos usuários.



- Durante todo o mês de março foram realizadas visitas em domicílios de usuários internos pela equipe clínica multiprofissional do CAPS, para acompanhamento social, terapêutico, familiar, administração de medicamentos e atenção em situações de crises. O objetivo é realizar o acompanhamento médico a pacientes com incapacidade de ir ao serviço para consultas, busca ativa de usuários solicitados pela justiça, intervenção e orientações familiar do usuário e acompanhamento social e territorial do usuário. Durante as visitas são realizadas orientações e escuta aos usuários juntamente ao familiar, orientando-os sobre uso correto de medicamentos, além da administração de medicamentos injetáveis.



- Durante todo o mês de março foram realizadas semanalmente oficinas e grupos terapêuticos dentro das dependências do CAPS (salas de grupos e de oficinas) incluindo as atividades no espaço externo como cuidados de AVD, entretenimento (sala de jogos) e convivência. Essa modalidade de tratamento tem como objetivo proporcionar o cuidado em grupo podendo trabalhar diversos aspectos como: convivência, interatividade, respeito, cidadania, resgate de auto estima, autonomia, economia solidária, estimulação essencial, empreendedorismo. Também são trabalhadas reflexões e auto cuidados de saúde física e mental, além dos atendimentos em terapia de grupo.



## Abril

- No dia 03 de abril foi realizado nas dependências do CAPS II de Porto Nacional, educação permanente com a equipe clínica do serviço. Tendo como tema abordado e discutido entre os presentes o Acolhimento inicial para inserção do usuário no CAPS ou a ser encaminhado a Rede de Atenção de Saúde Mental. Dirigido pelo psiquiatra do CAPS, foi pontuado os

critérios, aspectos e quadro apresentado pelo paciente para atendimentos no CAPS, promovendo o conhecimento e acordando entre a equipe a prevalência determinada em portaria que rege o CAPS, a que se refere os atendimentos e ofertas do serviço á usuários em demandas de transtornos grave ou persistente, transtorno decorrente do uso abusivo de álcool e outras drogas ou em casos de desejo e ameaças de autoextermínio. Deixando claro que os casos de demandas em transtornos leves ou moderados deverão ser encaminhados a atenção primária, e que em quadros moderados necessitando de avaliação psiquiatra poderá ser referenciado ao atendimento ambulatorial do município. O objetivo das discussões e apontamentos, visam melhorar os atendimentos no serviço, assim como priorizar a oferta de acompanhamento multiprofissional ao que se enquadra em demandas ao CAPS.



- No dia 04 de abril o CAPS recebeu no serviço a empresa de coleta de materiais perfuro cortantes utilizados na enfermagem. Materiais que devem ser descartados separadamente imediatamente após o uso em lixo devidamente especifico para o descarte. A coleta é realizada por profissionais de limpeza com treinamento adequado para o descarte de lixo infectante. Tendo como importância prioritária, a prevenção de contaminação de pessoas que acidentalmente possam entrar em contato com o lixo infectante, assim como preservar o meio ambiente que resíduos sejam descartados incorretamente.



- Nos dias 03 a 07 de abril a equipe do CMAM realizou visitas no ambiente escolar com objetivo de realizar uma visita técnica, analisando a ocupação: escola, como a criança permanece nesse ambiente e quais as principais situações vivenciadas deverão ser analisadas, para alinhar a tríade.



- No dia 05 de abril foi realizado a entrega de cestas básicas aos usuários do CAPS, em prioridade com a demanda de carência situada por avaliação da assistência social do serviço. Os alimentos foram ofertados sob o projeto de extensão realizado pelos acadêmicos do 3º período de enfermagem do ITPAC executado em ações direcionadas ao CAPS. As entregas das cestas básicas foram coordenadas por profissionais do serviço acompanhado dos acadêmicos responsáveis pela ação, direcionados até a residência dos usuários apontados pela assistência social do CAPS. A importância do projeto visa servir como instrumento de inserção social, aproximando a universidade da comunidade e instituições. A participação nos projetos de extensão acadêmica oferece a oportunidade de vivências e situações acerca dos contextos territoriais dos usuários pertencentes ao tratamento e acompanhamento multiprofissional no CAPS.



- Foi realizado nos dias 10 a 14 de abril no CEME um Multirão de eletrocardiograma. No multirão foram realizados 43 eletrocardiogramas.



- Foi realizado no dia 12 de abril uma capacitação pela equipe do CMAM para a equipe de professores do ensino fundamental 2 do CEM Florêncio, com objetivo de aumentar a importância da inclusão escolar e inclusão social, mostrando para os professores e equipe pedagógicas estratégias para facilitar a aprendizagem da pessoas autista no ambiente escolar.



- Foi realizado no dia 13 de abril a blitz da conscientização do TEA na praça do Centenário com o objetivo de espalhar para os munícipes, a importância do espaço CMAM, a importância da

conscientização do autismo e o cuidado que a sociedade deve ter quando se trata da pessoa autista.



- No dia 13 de abril A Secretaria Estadual de Saúde realizou o primeiro encontro com os coordenadores dos Centro de Atenção Psicossocial do Tocantins. O evento ocorreu na Escola Tocantinense do sistema único de saúde – ETSUS e contou com a participação dos representantes do CAPS de todo o estado, RAPS e BPA. O objetivo do encontro é contribuir com o alinhamento das diretrizes a serem trabalhadas na rede de atenção psicossocial, apresentando o que tem sido realizado em suas regiões e microterritórios.



- No dia 13 de abril o CAPS realizou a segunda assembleia de usuários, familiares e equipe do serviço, no pátio do local, onde foi recepcionado os usuários e familiares convidados e confirmados ao encontro juntamente com parte da equipe clínica e administrativa do serviço, assim como a presença e permanência da diretora da atenção especializada durante a pauta e execução da ação. O objetivo da assembleia vem a proporcionar um espaço democrático de participação dos usuários e seus familiares, para promover discussões sobre as ações, organização e ofertas de serviços na saúde mental em que está inserido.



- No dia 14 de abril as profissionais de referência da Unidade Básica de Saúde Dr. Carlos Alberto Ferreira Reis, Vila Nova II, Viviane Pedreira e as servidoras do CAPS realizaram matriciamento com as duas equipes multiprofissional da unidade. O matriciamento é um modo de realizar a atenção em saúde mental de forma compartilhada com vistas a integralidade do usuário.

O objetivo do encontro visou apresentar o fluxograma do CAPS, assim como exemplificar os casos e demandas prioritários para inserção e atendimentos no serviço, promovendo ainda o conhecimento dos problemas enfrentados no manejo e direcionamento do cuidado em saúde mental da região e território da comunidade apresentada a unidade básica.



- Foi realizado no dia 17 de abril uma entrevista na rádio Porto FM sobre TEA com objetivo de conscientizar os munícipes sobre o transtorno do espectro autista e divulgar a realização do primeiro workshop sobre o tema "TEA" no município .



- Nos dias 18 e 19 de março foi ministrado aulas sobre as Portarias 1600/GM/MS de julho de 2011 e 1010/GM/MS de maio de 2012, sobre o funcionamento do Serviço de Urgência e Emergência do SAMU. Participaram das aulas os alunos do 8º período do curso de Medicina do ITPAC Porto.
- No dia 20 de abril foi realizado o 1º workshop sobre autismo no Centro de Convenções Comandante Vicentão, evento que reuniu mais ou menos 400 pessoas. O evento contou com palestras, oficinas e rodas de conversas lideradas por especialistas no assunto e tema abordado. "O conhecimento muda os caminhos". Contou com a colaboração da Universidade Federal do Tocantins (UFT), Governo do Estado, Instituto Tocantinense Presidente Antônio Carlos (ITPAC/Porto) e das Secretarias de Assistência Social e Habitação, e de Educação.



- No dia 20 de abril o CAPS realizou o primeiro encontro do grupo de família dos usuários do serviço. A ação contou com a participação de alguns familiares, convidados pelos coordenadores dos grupos e oficinas em que os usuários são inseridos, o evento promoveu um diálogo em roda de conversa sobre a importância e o papel da família durante o processo de tratamento e no contexto social do usuário em saúde mental, ofertando também orientações sobre o cuidado da família presente. A ação proporcionou uma manhã de conhecimento e de atividades físicas com música e relaxamento promovidos pelo educador físico da assistência social do município, convidado para a promoção de saúde e cuidado da família. O grupo de família tem como papel principal incluir a família no tratamento, promovendo responsabilidade do cuidado e também promover que os profissionais realizem uma assistência humanizada aos pacientes e familiares.



- Foi realizado no dia 22 de abril a caminhada da conscientização do TEA, em parceria com a Associação Coração Autista. Pessoas que trabalham na causa, pais e familiares de pessoas autistas andaram pelas ruas de Porto Nacional, levando a importância do acolhimento a pessoa autista.



- Foi realizado no dia 26 de abril pelas servidoras do CMAM realizaram uma capacitação para os alunos do IFTO campus Porto Nacional, com intuito de levar os conhecimentos sobre autismo para dentro do ambiente universitário.



- Nos dias 27 e 28 de abril foi realizado a moldagem e entrega de próteses no Centro de Especialidades Odontológicas - CEO e na Unidade Mista de Luzimangues. O objetivo é atender toda a população, e assim poder devolver aos pacientes a reabilitação oral que são a função mastigatória e estética.



- Durante todo o mês de abril foram realizadas visitas em domicílios de usuários internos, para acompanhamento social, terapêutico, familiar, administração de medicamentos e atenção em situações de crises. Essas visitas são realizadas pela equipe clínica multiprofissional do CAPS. O objetivo é realizar o acompanhamento médico a pacientes com incapacidade de vir ao serviço para consultas, busca ativa de usuários solicitados pela justiça, intervenção e orientações familiar do usuário e acompanhamento social e territorial do usuário. Durante as visitas são realizadas orientações e escuta aos usuários juntamente ao familiar, orientando-os sobre uso correto de medicamentos, além da administração de medicamentos injetáveis.



- Durante todo o mês de abril foram realizadas semanalmente oficinas e grupos terapêuticos no CAPS. Esses grupos e oficinas foram realizadas dentro das dependências do CAPS (salas de grupos e de oficinas) incluindo as atividades no espaço externo como cuidados de AVD, entretenimento (sala de jogos) e convivência. Essa modalidade de tratamento tem como objetivo proporcionar o cuidado em grupo podendo trabalhar diversos aspectos como: convivência, interatividade, respeito, cidadania, resgate de auto estima, autonomia, economia solidária, estimulação essencial, empreendedorismo. Também são trabalhadas reflexões e auto cuidados de saúde física e mental, além dos atendimentos em terapia de grupo.



## Atenção em Saúde - Distrito de Luzimangues

Dentro da Rede de Saúde do município de Porto Nacional, tem-se o Distrito de Luzimangues, para atender a população residente da localidade.

O Distrito de Luzimangues possui 04 equipes de saúde da família e possui ainda 01 Unidade Mista de Saúde Portal do Lago.

### 8.1 Atenção Primária em Saúde

Tabela 8.1: Quantitativo de atendimentos realizados pelas equipes da Atenção Primária por categoria do Distrito de Luzimangues, 1º Quadrimestre 2023

| Descrição                                      | 1º Quad.     |              |              |              | Total Quad.  |
|--|--------------|--------------|--------------|--------------|--------------|
|  | Jan          | Fev          | Mar          | Abr          |              |
| Atendimento de Médico da Atenção Primária      | 1.163        | 1.178        | 1.651        | 1.070        | 5.062        |
| Atendimento de Enfermeiros da Atenção Primária | 464          | 437          | 712          | 287          | 1.900        |
| <b>Total</b>                                   | <b>1.627</b> | <b>1.615</b> | <b>2.363</b> | <b>1.357</b> | <b>6.962</b> |

No primeiro quadrimestre foram realizados 6.962 atendimentos pelas equipes, sendo 5.062 atendimentos médicos e 1.900 atendimentos de enfermagem.

Tabela 8.2: Atendimentos realizados pelas equipes da Atenção Primária do Distrito de Luzimangues, 1º Quadrimestre 2023

| Procedimentos                             | 1º Quad.   |            |            |            | Total Quad.  |
|---|------------|------------|------------|------------|--------------|
|   | Jan        | Fev        | Mar        | Abr        |              |
| Diabético cadastrado (acumulado)          | 66         | 103        | 213        | 150        | 532          |
| Hipertenso cadastrado (acumulado)         | 110        | 191        | 359        | 268        | 928          |
| Hanseníase cadastrado (acumulado)         | 37         | 38         | 39         | 21         | 135          |
| Tuberculose cadastrado (acumulado)        | 0          | 0          | 0          | 0          | 0            |
| Atendimento de urgência em AB com remoção | 2          | 0          | 0          | 1          | 3            |
| <b>Total</b>                              | <b>215</b> | <b>332</b> | <b>611</b> | <b>440</b> | <b>1.598</b> |

Dentre os atendimentos realizados pela equipe, foram realizados 532 cadastramento de diabéticos, 928 cadastramento de hipertensos, 135 cadastramento de hanseníase e houve ainda 3 atendimentos de urgência com remoção. No 1º quadrimestre não houve cadastro de casos de tuberculose, podendo estes casos estarem subnotificados no município.

Tabela 8.3: Procedimentos realizados pelas equipes da Atenção Primária do Distrito de Luzimangues, 1º Quadrimestre 2023

| Procedimentos                 | 1º Quad.     |              |              |              | Total Quad.   |
|-------------------------------|--------------|--------------|--------------|--------------|---------------|
|                               | Jan          | Fev          | Mar          | Abr          |               |
| Curativo (simples e especial) | 97           | 131          | 129          | 60           | <b>417</b>    |
| Inalação                      | 0            | 0            | 0            | 4            | <b>4</b>      |
| Retirada de Pontos            | 25           | 22           | 23           | 19           | <b>89</b>     |
| Glicemia Capilar              | 158          | 119          | 157          | 131          | <b>565</b>    |
| Avaliação antropométrica      | 1.298        | 1.220        | 1.005        | 1.102        | <b>4.625</b>  |
| Administração de medicamentos | 183          | 150          | 266          | 230          | <b>829</b>    |
| Administração de Vitamina A   | 14           | 29           | 42           | 29           | <b>114</b>    |
| Aferição de Pressão Arterial  | 1.273        | 1.136        | 1237         | 1.093        | <b>4.739</b>  |
| Cateterismo                   | 0            | 0            | 0            | 1            | <b>1</b>      |
| Testes rápido                 | 137          | 109          | 132          | 84           | <b>462</b>    |
| Coleta de PCCU                | 21           | 28           | 92           | 60           | <b>201</b>    |
| <b>Total</b>                  | <b>3.206</b> | <b>2.944</b> | <b>2.991</b> | <b>2.753</b> | <b>11.894</b> |

Conforme observado na tabela acima, os procedimentos mais realizados pela equipes foram aferição de pressão arterial (4.739) e avaliação antropométrica (4.625) por se tratar de procedimentos onde todos os usuários que adentram a unidade passam pelo acolhimento e realizam estes procedimentos. Seguindo temos a administração de medicações (829), a realização de glicemia capilar (565), a realização de testes rápidos (462), realização de curativos (417) e coleta de PCCU (201).

Tabela 8.4: Planilha de controle de testes para COVID-19 na Atenção Primária do Distrito de Luzimangues, 1º Quadrimestre 2023

| Tipo de Teste | 1º Quad.  |           |           |           | Total Quad. |
|---------------|-----------|-----------|-----------|-----------|-------------|
|               | Jan       | Fev       | Mar       | Abr       |             |
| Swab Antígeno | 31        | 57        | 80        | 35        | <b>203</b>  |
| <b>Total</b>  | <b>31</b> | <b>57</b> | <b>80</b> | <b>35</b> | <b>203</b>  |

Apesar da redução do número de casos da COVID-19 em todo o município, no Distrito de Luzimangues foram realizados 203 testes, sendo todos do tipo Swab Antígeno. No mês de março foi o mês que mais foram realizados testes pelas equipes pois houve elevação nos casos de síndrome gripal.

Tabela 8.5: Quantidade de visitas domiciliares realizadas por profissionais das equipes da Atenção Primária do Distrito de Luzimangues, 1º Quadrimestre 2023

| Profissionais         | 1º Quad.     |              |              |              | Total Quad.   |
|-----------------------|--------------|--------------|--------------|--------------|---------------|
|                       | Jan          | Fev          | Mar          | Abr          |               |
| Médico                | 18           | 16           | 24           | 12           | <b>70</b>     |
| Enfermeiro            | 19           | 21           | 23           | 17           | <b>80</b>     |
| Cirurgião-Dentista    | 2            | 3            | 3            | 3            | <b>11</b>     |
| Técnico de Enfermagem | 10           | 14           | 20           | 18           | <b>62</b>     |
| ACS                   | 4.714        | 5.511        | 5.088        | 5.266        | <b>20.579</b> |
| <b>Total</b>          | <b>4.763</b> | <b>5.565</b> | <b>5.158</b> | <b>5.316</b> | <b>20.802</b> |

No primeiro quadrimestre foram realizados 20.802 visitas domiciliares pelas equipes de saúde do Distrito de Luzimangues. Sendo o principal profissional que realiza tal atividade o Agente Comunitário de Saúde com 20.579 visitas. A visita domiciliar é uma atividade central do processo de trabalho do ACS e deve ser realizada com frequência média de uma visita família/mês, sendo que as

famílias com maior necessidade deverão ser visitadas com mais frequência, sendo portanto o ACS o elo entre a população e as equipes.

Tabela 8.6: Avaliações realizadas pelas equipes da Atenção Primária do Distrito de Luzimangues, 1º Quadrimestre 2023

| Avaliações   | 1º Quad.   |            |            |            | Total Quad.  |
|--|------------|------------|------------|------------|--------------|
|  | Jan        | Fev        | Mar        | Abr        |              |
| Consulta pré-natal   | 159        | 140        | 198        | 123        | <b>620</b>   |
| Consulta Puerperal   | 25         | 30         | 13         | 8          | <b>76</b>    |
| Avaliação de crescimento e desenvolvimento de 0 a 19 anos            | 69         | 165        | 273        | 156        | <b>663</b>   |
| Avaliação do desenvolvimento da criança na Puericultura (0 a 9 anos) | 58         | 132        | 207        | 121        | <b>518</b>   |
| Avaliação do estado de maturação sexual                              | 0          | 41         | 67         | 35         | <b>143</b>   |
| <b>Total</b>   | <b>311</b> | <b>508</b> | <b>758</b> | <b>443</b> | <b>2.020</b> |

No primeiro quadrimestre foram realizados 2.020 avaliações pelas equipes. Como observado, as principais avaliações realizadas são avaliações do crescimento e desenvolvimento de crianças e consultas de pré-natal.

É notório destacar a importância da realização destas avaliações, pois a gestante terá a possibilidade de uma gestação saudável e consequentemente um parto e puerpério sem intercorrências.

Tabela 8.7: Realização de Educação na Saúde pelas equipes da Atenção Primária do Distrito de Luzimangues, 1º Quadrimestre 2023

| Educação na Saúde                              | 1º Quad.   |            |            |           | Total Quad. |
|--|------------|------------|------------|-----------|-------------|
|  | Jan        | Fev        | Mar        | Abr       |             |
| Atividade Educativa/Orientação em Grupo na AB  | 3          | 22         | 13         | 5         | <b>43</b>   |
| Capacitação feita por profissionais            | 2          | 2          | 5          | 2         | <b>11</b>   |
| Supervisão de Enfermagem                       | 88         | 58         | 71         | 32        | <b>249</b>  |
| Reunião equipe para disc. processo de trabalho | 21         | 24         | 28         | 15        | <b>88</b>   |
| <b>Total</b>                                   | <b>114</b> | <b>106</b> | <b>117</b> | <b>54</b> | <b>391</b>  |

A equipe do Distrito de Luzimangues realizou no primeiro quadrimestre 391 atividades de educação na saúde, distribuídas em atividades educativas em grupo, capacitações para a equipe e reuniões com o objetivo de melhorar o processo de trabalho da equipe.

## 8.2 UMS Portal do Lago – Urgência e Emergência

Tabela 8.8: Atendimentos realizados na Unidade de Mista de Saúde Portal do Lago, 3º Quadrimestre, 2022

| Descrição              | 3º Quad.     |              |              |              | Total Quad    |
|------------------------|--------------|--------------|--------------|--------------|---------------|
|                        | Set          | Out          | Nov          | Dez          |               |
| Consulta médica        | 1.309        | 1.711        | 1.695        | 1.748        | <b>6.463</b>  |
| Consulta de enfermagem | 1419         | 1.856        | 1.954        | 1.994        | <b>7.223</b>  |
| <b>Total</b>           | <b>2.728</b> | <b>3.567</b> | <b>3.649</b> | <b>3.742</b> | <b>13.686</b> |

A equipe da UMS Portal do Lago realizou no terceiro quadrimestre 13.686 atendimentos, sendo 7.223 consultas de enfermagem e 6.463 consultas médicas.

Tabela 8.9: Procedimentos realizados pela Unidade Mista de Saúde Portal do Lago, 1º Quadrimestre 2023

| Descrição                    | 1º Quad.      |               |               |               | Total Quad.    |
|------------------------------|---------------|---------------|---------------|---------------|----------------|
|                              | Jan           | Fev           | Mar           | Abr           |                |
| Curativos                    | 43            | 77            | 41            | 48            | <b>209</b>     |
| Inalações                    | 5             | 3             | 5             | 10            | <b>23</b>      |
| Medicações/ Dispensação      | 19.261        | 21.856        | 24.532        | 42.076        | <b>107.725</b> |
| Retirada de pontos           | 2             | 3             | 3             | 1             | <b>9</b>       |
| Sutura                       | 8             | 12            | 8             | 6             | <b>34</b>      |
| Glicemia capilar             | 94            | 78            | 115           | 128           | <b>415</b>     |
| Avaliação Antropométrica     | 762           | 882           | 132           | 339           | <b>2115</b>    |
| Cateterismo                  | 4             | 2             | 1             | 1             | <b>8</b>       |
| Aferição de pressão arterial | 1.266         | 866           | 1.177         | 1.186         | <b>4.495</b>   |
| Troca de sonda               | 1             | 3             | 2             | 2             | <b>8</b>       |
| Lavagem de ouvido            | 3             | 2             | 2             | 2             | <b>9</b>       |
| Eletrocardiograma            | 12            | 14            | 61            | 28            | <b>115</b>     |
| Raio - X encaminhado         | 7             | 5             | 5             | 5             | <b>22</b>      |
| Drenagem de abscesso         | 1             | 2             | 1             | 1             | <b>5</b>       |
| Lavagem gástrica             | 5             | 2             | 2             | 2             | <b>11</b>      |
| Prova do laço                | 2             | 1             | 3             | 1             | <b>7</b>       |
| Oxigenoterapia               | 12            | 8             | 11            | 7             | <b>38</b>      |
| Swab Antígeno                | 8             | 6             | 18            | 20            | <b>52</b>      |
| Swab RT-PCR                  | 0             | 0             | 64            | 29            | <b>93</b>      |
| Teste Sorológico             | 0             | 0             | 13            | 5             | <b>18</b>      |
| Coleta Sorológica (Dengue)   | 7             | 8             | 20            | 4             | <b>39</b>      |
| <b>Total</b>                 | <b>21.503</b> | <b>23.830</b> | <b>26.216</b> | <b>43.901</b> | <b>115.450</b> |

Conforme observado na tabela acima, foram realizados pela equipe um total de 115.450 procedimentos, sendo o principal procedimento realizado a administração e dispensação de medicamentos (107.725) por se tratar de uma unidade onde o atendimento é principalmente de livre demanda. Seguindo da aferição de pressão arterial (4.495), onde todos os usuários que adentram o serviço precisam passar pelo acolhimento e classificação de risco.

Além disso foram realizados 22 encaminhamentos para realização de exames de Raio-X no município de Porto Nacional. A realização desse exame ocorre na própria cidade de Porto Nacional, onde os pacientes residentes do Distrito de Luzimangues são referenciados. Sobre este encaminhamento é importante destacar que estes munícipes ficam reféns de ir até a cidade para realização deste exame, diante disto é de suma importância a aquisição de um aparelho de raio-X para atender às demandas do Distrito de Luzimangues.

## 8.2.1 Ações Realizadas pelas Equipes do Distrito de Luzimangues

### Janeiro

- No dia 19 janeiro foi realizada ação em alusão ao Janeiro Branco no CRAS Alecrim do Distrito de Luzimangues, com palestras, roda de conversas sobre saúde mental, café da manhã e distribuição de brindes para os idosos. O objetivo é conscientizar os idosos sobre a importância do auto cuidado, cuidado com a mente, priorizar a vida como passeio, viagens, convívio familiar. Participaram da ação os profissionais de saúde da equipe multiprofissional e equipe do CRAS, coordenadora de saúde da Atenção Primária.



- No dia 20 de janeiro de foi realizada ação de abertura em alusão ao Janeiro Roxo na feira coberta do Distrito de Luzimangues, com palestra sobre hanseníase com Dr<sup>a</sup> especialista em tratamento de hanseníase. O bjetivo da ação foi levar informação a população, concientizar sobre a doença e os meios de prevenção e tratamento. Participaram dessa ação equipe de saúde de Porto Nacional.



- No dia 25 de janeiro foi realizada ação em alusão ao Janeiro Roxo, na Unidade Básica de Saúde Nazaré Rodrigues, com palestra sobre hanseníase com as enfermeiras da unidade sobre o que é hanseníase sua forma de transmissão e tratamento. Participaram dessa ação a equipe de saúde da unidade. Objetivo da ação levar informação aos pacientes e concientizar sobre a doença e os meios de prevenção e tratamento.



- No dia 27 de janeiro foi realizado reunião com as equipes de saúde bucal do Distrito de Luzimangues.



## Fevereiro

- No dia 06 fevereiro foi realizada ação com o tema “Gravidez na adolescência” no Colégio Beira Rio com as turmas do 9º ao 1º ano do Ensino Médio. Foram feitas dinâmicas em grupo com objetivo de orientar e conscientizar os adolescentes sobre os riscos e consequências de uma gravidez na adolescência. Participaram dessa ação equipe de saúde da Unidade Básica Jardim do Porto e Nazaré Rodrigues Lima.



- Durante todo o mês de fevereiro foi realizado palestras em sala de espera nas Unidades Básicas de Saúde Jardim do Porto e Nazaré Rodrigues Lima com rodas de conversas sobre a Dengue. A atividade foi ministrada pela equipe de Agente Comunitário de Saúde com o objetivo de levar informação a população e conscientizar sobre a doença, os meios de prevenção e tratamento.



## Março

- No dia 16 de março foi realizada ação em alusão ao Março Lilás na Unidade Básica de Saúde Jardim do Porto com o tema “Câncer do colo do útero”. Foi feita uma palestra pelos residentes de medicina e médico da equipe. Com objetivo de orientar e conscientizar as mulheres sobre a importância da realização do exame preventivo Papanicolau, sobre o câncer e as formas de prevenção.



- No dia 28 de março foi realizada ação com o tema “Tuberculose” na Unidade Básica de Saúde Jardim do Porto e Nazaré Rodrigues Lima com palestra feita pelos internos de medicina com objetivo de informar a comunidade sobre o que é tuberculose, diagnóstico, prevenção e tratamento.



- No dia 31 de março foi realizado ação na Escola Municipal Jacinto Bispo Arantes, junto a equipe do Programa Saúde na Escola (PSE) com apresentação lúdica sobre Dengue, COVID-19 e palestra sobre hanseníase. O objetivo da ação foi informar as crianças e profissionais sobre a importância da prevenção das doenças e quais são esses meios de prevenção.



## Unidade de Pronto Atendimento – UPA

A UPA faz parte da Política Nacional de Urgência e Emergência, lançada pelo Ministério da Saúde em 2003, que atende demandas de complexidade intermediária, integrando a rede organizada de atenção às urgências e emergências, com pactos e fluxos previamente definidos, com o objetivo de garantir o acolhimento dos pacientes, intervir em sua condição clínica e referenciá-los para os demais pontos da Rede de Atenção a Saúde, proporcionando a continuidade do tratamento com impacto positivo no quadro de saúde individual e coletivo da população.

O acesso dos pacientes a UPA ocorre de forma espontânea ou por meio de Serviços pré-hospitalares, como o Saúde da Família, ou quando atendido e resgatado pelo SAMU – Serviço Móvel de Urgência, Corpo de Bombeiros e outros resgates. No caso de demanda espontânea, o acolhimento é realizado pelo recepcionista (administrativo) que coleta os dados, gera ficha de atendimento, encaminha para a classificação de risco. Sendo, avaliado posteriormente, por profissional de enfermagem devidamente capacitado e define a classificação de acordo queixas ou sinais e sintomas, seguindo parâmetros similares ao Protocolo de Manchester, que classifica os pacientes nas cores: vermelha, laranja, verde e azul.

O Protocolo de Manchester possibilita a ampliação da resolutividade ao incorporar critérios de avaliação de riscos, que levam em conta toda a complexidade dos fenômenos saúde/doença, o grau de sofrimento dos usuários e seus familiares, a priorização da atenção no tempo, diminuindo o número de mortes evitáveis, sequelas e internações.

Segue abaixo a produtividade da unidade, onde observa-se que durante o 1º quadrimestre, março e abril foi o mês em que houve maior número de consultas e procedimentos realizados na UPA.

Tabela 9.1: Total de atendimentos realizados na Unidade de Pronto Atendimento, 1º Quadrimestre 2023

| Tipo           | 1º Quad.     |              |              |              | Total Quad.   |
|----------------|--------------|--------------|--------------|--------------|---------------|
|                | Jan          | Fev          | Mar          | Abr          |               |
| Residentes     | 4.567        | 4.609        | 6.134        | 6.083        | <b>21.393</b> |
| Não residentes | 71           | 46           | 96           | 100          | <b>796</b>    |
| <b>Total</b>   | <b>4.638</b> | <b>4.655</b> | <b>6.230</b> | <b>6.183</b> | <b>21.706</b> |

No primeiro quadrimestre, foram atendidos um total de 21.706 usuários. Dentre eles temos 21.393 residentes de Porto Nacional e 796 (3,7%) não residentes. Vale lembrar que o município não recebe recursos financeiros destes atendimentos de não residentes, sendo portanto custeados por recursos próprios. Isso nos faz refletir que há a necessidade de pactuação entre os municípios para que seja feito o repasse referentes à estes atendimentos destes não residentes.

Tabela 9.2: Classificação de Risco dos usuários atendidos na Unidade de Pronto Atendimento, 1º Quadrimestre 2023

| Classificação | 1º Quad.     |              |              |              | Total Quad.   |
|---------------|--------------|--------------|--------------|--------------|---------------|
|               | Jan          | Fev          | Mar          | Abr          |               |
| Vermelho      | 17           | 27           | 23           | 19           | <b>86</b>     |
| Laranja       | 37           | 57           | 43           | 37           | <b>174</b>    |
| Amarelo       | 850          | 826          | 1.271        | 1.290        | <b>4.237</b>  |
| Verde         | 2.998        | 2.889        | 3.793        | 3.838        | <b>13.518</b> |
| Azul          | 736          | 856          | 1.100        | 999          | <b>3.691</b>  |
| <b>Total</b>  | <b>4.638</b> | <b>4.655</b> | <b>6.230</b> | <b>6.183</b> | <b>21.706</b> |

Considerando a classificação de risco dos usuários atendidos pela UPA, a principal classificação são de cor verde com 13.518, seguida da classificação amarela com 4.237 atendimentos, azul com 3.691, 174 laranja e apenas 86 atendimentos classificados como vermelho. É observável que mais de 17% dos casos não eram para serem atendidos na UPA, pois são casos classificados como azul.

Sabendo que a UPA deveria atender principalmente casos de urgência e emergência (classificação como amarelo e vermelho), porém como observado a realidade é de atendimentos de casos que poderiam ser resolvidos na Atenção Primária (verde e azul). Dessa maneira há uma sobrecarga do sistema de saúde, causando insatisfação da população devido a demora dos atendimentos. Isso nos faz refletir que deveria realizar educação em saúde com a população a fim de disseminar a ideia de procurar o serviço em momentos que realmente necessitam.

Tabela 9.3: Atendimentos Realizados na Unidade de Pronto Atendimento, 1º Quadrimestre 2023

| Profissionais      | 1º Quad.     |              |               |               | Total Quad.   |
|--------------------|--------------|--------------|---------------|---------------|---------------|
|                    | Jan          | Fev          | Mar           | Abr           |               |
| Médico             | 3.942        | 3.874        | 5.130         | 5.183         | <b>18.129</b> |
| Enfermeiro         | 4.636        | 4.655        | 6.230         | 6.183         | <b>21.704</b> |
| Odontólogo         | 63           | 79           | 76            | 92            | <b>310</b>    |
| Assistente Social  | 328          | 346          | 330           | 372           | <b>1.376</b>  |
| Observação Clínica | 150          | 135          | 198           | 182           | <b>665</b>    |
| <b>Total</b>       | <b>9.119</b> | <b>8.954</b> | <b>11.766</b> | <b>11.830</b> | <b>41.669</b> |

No primeiro quadrimestre foram realizados 41.669 atendimentos por todos os profissionais da UPA. Sendo os principais atendimentos realizados por enfermeiros (21.704) e médicos (18.129), seguido dos atendimentos dos assistentes sociais (1.376) que em sua maioria são realizados acolhimentos e referenciados para as UBS. Tivemos ainda 310 consultas com odontólogo, 665 usuários que permaneceram na observação clínica. Vale lembrar que um mesmo usuários pode passar por mais de um profissional no momento do atendimento.

Tabela 9.4: Procedimentos Realizados na Unidade de Pronto Atendimento, 1º Quadrimestre 2023

| Descrição                                | 1º Quad.      |               |               |               | Total Quad.    |
|--|---------------|---------------|---------------|---------------|----------------|
|  | Jan           | Fev           | Mar           | Abr           |                |
| Curativos                                | 222           | 186           | 186           | 208           | <b>802</b>     |
| Inalações                                | 272           | 421           | 644           | 753           | <b>2.090</b>   |
| Medicações                               | 12.191        | 11.496        | 15.092        | 15.972        | <b>54.751</b>  |
| Retiradas de Pontos                      | 3             | 1             | 2             | 1             | <b>7</b>       |
| Sutura                                   | 76            | 62            | 61            | 64            | <b>263</b>     |
| Glicemia Capilar                         | 557           | 434           | 543           | 584           | <b>2.118</b>   |
| Aferição de pressão arterial             | 4.638         | 4.655         | 6.230         | 6.183         | <b>21.706</b>  |
| Mapeamento de PA                         | 1.587         | 1.369         | 1.631         | 1.535         | <b>6.122</b>   |
| Troca de Sonda                           | 6             | 9             | 3             | 6             | <b>24</b>      |
| Lavagem de ouvido                        | 5             | 13            | 7             | 4             | <b>29</b>      |
| Exames laboratoriais                     | 1.043         | 1.014         | 1.460         | 1.257         | <b>4.774</b>   |
| Eletrocardiograma                        | 188           | 175           | 224           | 164           | <b>751</b>     |
| Radiografia                              | 1.971         | 2.216         | 1.577         | 1.998         | <b>7.762</b>   |
| Drenagem de Abscesso                     | 13            | 22            | 18            | 10            | <b>63</b>      |
| Encaminhamentos                          | 110           | 107           | 106           | 127           | <b>450</b>     |
| Lavagem Gástrica                         | 2             | 1             | 1             | 8             | <b>12</b>      |
| Prova do Laço                            | 14            | 20            | 32            | 57            | <b>123</b>     |
| Pequena Cirurgia                         | 16            | 14            | 7             | 14            | <b>51</b>      |
| Odontologia (atendimento + procedimento) | 182           | 286           | 237           | 218           | <b>923</b>     |
| Oxigenoterapia                           | 82            | 42            | 77            | 85            | <b>286</b>     |
| Fisioterapia                             | 0             | 0             | 0             | 0             | <b>0</b>       |
| Tomografia Computadorizada               | 2             | 0             | 0             | 5             | <b>7</b>       |
| Imobilização Ortopédica                  | 22            | 30            | 24            | 30            | <b>106</b>     |
| <b>Total</b>                             | <b>23.202</b> | <b>22.573</b> | <b>28.162</b> | <b>29.283</b> | <b>103.220</b> |

No primeiro quadrimestre foram realizados mais 103 mil procedimentos pela equipe da Unidade de Pronto Atendimento-UPA.

Dentre os principais procedimentos realizados pela UPA, temos a administração de medicamentos (54.751), pois em sua maioria recebem medicação, sejam via oral, injetável ou outras vias de administração. O segundo principal procedimento realizado pela equipe é a aferição de pressão arterial (21.706), onde todos os pacientes que adentram ao serviço precisam passar pelo acolhimento para que sejam classificados de acordo com a classificação de risco e em seguida passar pelos atendimentos dos profissionais.

Na UPA são disponibilizados ainda a realização de exames laboratoriais (4.774) e radiografia (7.762) para aqueles usuários que precisam de um monitoramento imediato de tais exames.

Com relação aos exames de radiografia, vale ressaltar que temos um elevado número de atendimentos de residentes do Distrito de Luzimangues, onde estes vem em carros oficiais para que seja realizado os exames. Entretanto esses usuários permanecem na unidade até o retorno do carro oficial, sem alimentação pois a maioria não possui condições de arcar com as despesas próprias. Por isso, faz-se necessário a implantação de um aparelho de Raio-X no Distrito de Luzimangues para atender esta população.

Tabela 9.5: Planilha de controle de testes para COVID-19 realizados na UPA, 1º Quadrimestre 2023

| Tipo de Teste | 1º Quad.   |            |            |            | Total Quad. |
|---------------|------------|------------|------------|------------|-------------|
|               | Jan        | Fev        | Mar        | Abr        |             |
| Swab Antígeno | 171        | 170        | 200        | 212        | 753         |
| Swab RT-PCR   | 0          | 0          | 0          | 0          | 0           |
| Kit COVID     | 0          | 0          | 0          | 0          | 0           |
| <b>Total</b>  | <b>171</b> | <b>170</b> | <b>200</b> | <b>212</b> | <b>753</b>  |

Mesmo com a redução de casos da COVID-19, foram realizados 753 testes para COVID-19 (swab antígeno) ao longo do quadrimestre, dando destaque para os meses de março e abril, onde houve uma rápida elevação dos casos de síndrome gripal.

### 9.0.1 Ações Realizadas pela Unidade de Pronto Atendimento - UPA

#### Fevereiro

- No dia 02 de fevereiro foi confeccionado banner com informações sobre os atendimentos prestados no serviço de urgência UPA – 24hs e Unidade Básica de Saúde, com intuito de orientar a população sobre quais serviços de saúde procurar.



- No dia 15 de fevereiro foi realizado a limpeza geral da unidade visto que, a higienização é de fundamental importância no processo de desenvolvimento de controle de infecção hospitalar. Ao suprimirmos ao máximo os microrganismos, garantimos um ambiente mais seguro e, portanto, menos propício ao aparecimento de doenças que prolongam o período de recuperação do paciente e podem gerar complicações.



- No dia 16 de fevereiro foi realizado a troca dos assentos dos vasos sanitários da Unidade de Pronto Atendimento e concerto das válvulas de descargas.



- No dia 27 de fevereiro foi realizado a pintura da parte externa da Unidade de Pronto Atendimento, a fim de melhorar a ambiência do estabelecimento.



## Março

- No dia 08 de março foi realizado a comemoração ao dia Internacional das Mulheres com os colaboradores plantonistas no dia. O Dia Internacional da Mulher é uma data comemorativa resultante da luta das mulheres por meio de manifestações, greves, comitês etc. Essa mobilização deu importância para o 8 de março como um momento de reflexão e de luta. Não poderíamos deixar de comemorar essa data com nossas servidoras que desempenham um trabalho de excelência na unidade.



- Foi realizado no dia 28 de março a troca e pintura das portas vasculantes da unidade. Foi necessário a troca das portas devido desgastes de uso ininterrupto das mesmas, com isso, trás também benefício de mais segurança para os servidores da unidade.



- No dia 30 de março os alunos do 10º período de enfermagem - ITPAC, fizeram orientações sobre acidentes com matérias biológicos aos profissionais da Unidade de Pronto Atendimento.



## Regulação, Controle e Avaliação

O Sistema de Saúde Municipal está organizado em uma rede de estabelecimentos públicos e um conjunto de estabelecimentos privados de caráter complementar, de acordo com o que versa a Lei nº 8.080/90, Título III, Capítulo II, Art. 24: “Quando as suas disponibilidades forem insuficientes para garantir a cobertura assistencial à população de uma determinada área, o Sistema Único de Saúde (SUS) poderá recorrer aos serviços ofertados pela iniciativa privada.

Os processos de trabalho da Regulação, Controle e Avaliação, estão inseridos na Estrutura Administrativa da Secretaria Municipal de Saúde, sob a direção da Diretoria de Atenção Especializada. A Regulação, Controle e Avaliação em conformidade com as diretrizes e princípios do SUS, é responsável pela implementação da Regulação de Acesso a assistência, de maneira articulada e integrada com outras ações da Regulação da Atenção à Saúde, visando regular, monitorar e controlar as demandas de acesso em saúde, adequando assim, a oferta real e demanda real do Serviço de Saúde.

Dentre os demais serviços ofertados pelo Complexo Regulador, está o Controle e Avaliação, responsável pelo Planejamento, Financiamento e Fiscalização dos serviços prestados, executando ações de monitoramento, controle, avaliação, auditoria e vigilância do sistema de saúde.

São atribuições do Controle e Avaliação acompanhar os processos das Clínicas, pelos processos credenciados, por fazer todos os relatórios mensais, liberação de exames extra rede (Exames não cobertos pelo SUS) e responsável ainda pela PPI (Programa de Pactuação Integrada) de Porto Nacional e dos 12 municípios da Região Amor Perfeito.

Tabela 10.1: Exames realizados em residentes de Porto Nacional, 1º Quadrimestre 2023

| Descrição                        | 1º Quad.   |            |            |              | Total Quad.  |
|----------------------------------|------------|------------|------------|--------------|--------------|
|                                  | Jan        | Fev        | Mar        | Abr          |              |
| Densitometria Óssea              | 23         | 21         | 15         | 21           | <b>80</b>    |
| Eletrocardiograma com Laudo      | 35         | 50         | 60         | 110          | <b>255</b>   |
| Eletrocardiograma sem Laudo      | 110        | 230        | 231        | 475          | <b>1046</b>  |
| Endoscopia Digestiva Alta        | 0          | 0          | 29         | 30           | <b>59</b>    |
| Ressonância Magnética            | 77         | 69         | 81         | 68           | <b>295</b>   |
| Tomografia Computadorizada       | 157        | 123        | 152        | 150          | <b>582</b>   |
| Colonoscopia                     | 0          | 0          | 7          | 8            | <b>15</b>    |
| Colposcopia                      | 27         | 20         | 31         | 32           | <b>110</b>   |
| Biópsia de Próstata              | 2          | 2          | 2          | 2            | <b>8</b>     |
| USG Partes Moles                 | 59         | 58         | 60         | 28           | <b>205</b>   |
| USG Vias URinárias e Endometrial | 15         | 28         | 19         | 17           | <b>79</b>    |
| USG Obstétrica de Alto Risco     | 60         | 60         | 60         | 58           | <b>238</b>   |
| Angiorressonância                | 1          | 1          | 1          | 2            | <b>5</b>     |
| Gupo - Cirurgia de Catarata      | 0          | 0          | 45         | 11           | <b>56</b>    |
| <b>Total</b>                     | <b>566</b> | <b>662</b> | <b>793</b> | <b>1.012</b> | <b>3.033</b> |

No 1º quadrimestre foram autorizados 3.033 exames para os municípios de Porto Nacional. O exame mais solicitado foi o eletrocardiograma sem laudo com 1.046 solicitações. É importante lembrar que mesmo sendo autorizados tais exames não significa que o paciente foi para a consulta.

Foi implantado um cronograma de atendimento em diversas especialidades médicas com plantões de consultas e avaliações visando proporcionar mais comodidade aos moradores do Distrito de Luzimangues que não precisarão mais se deslocar até a sede urbana para determinados atendimentos.

Os atendimentos de cardiologia, ortopedia, pediatria, psiquiatria são ofertados uma vez na semana aos residentes do Distrito de Luzimangues. Já os atendimentos de urologia, neurologia, dermatologia e pequenas cirurgias passaram a ser ofertados uma vez ao mês. Antes os pacientes se deslocavam a Porto Nacional para serem atendidos nessas especialidades. Essa oferta facilitou o acesso da população a esses serviços e contribuindo para a melhoria da qualidade da assistência à saúde.

Tabela 10.2: Atendimentos em consultas para municípios regulados (Amor Perfeito), 1º Quadrimestre 2023

| Especialidade                                     | 1º Quad.   |            |            |            | Total Quad.  |
|---|------------|------------|------------|------------|--------------|
|   | Jan        | Fev        | Mar        | Abr        |              |
| Consulta Cardiologia                              | 15         | 16         | 15         | 14         | <b>60</b>    |
| Consulta Cirurgia Geral                           | 16         | 14         | 15         | 10         | <b>55</b>    |
| Consulta Dermatologia                             | 0          | 28         | 42         | 35         | <b>105</b>   |
| Consulta Endocrinologia                           | 24         | 25         | 31         | 18         | <b>98</b>    |
| Consulta Fonoaudiologia                           | 5          | 15         | 8          | 0          | <b>28</b>    |
| Consulta em Infectologia (SAE)                    | 20         | 18         | 21         | 23         | <b>82</b>    |
| Consulta Ginecologia                              | 39         | 38         | 65         | 38         | <b>180</b>   |
| Consulta Neurologia                               | 18         | 15         | 17         | 15         | <b>65</b>    |
| Consulta Oftalmologia                             | 68         | 60         | 85         | 65         | <b>278</b>   |
| Consulta Oftalmologia - Pré-Operatório            | 3          | 0          | 5          | 6          | <b>14</b>    |
| Consulta Ortopedia                                | 35         | 32         | 29         | 34         | <b>130</b>   |
| Consulta Pediatria                                | 32         | 21         | 35         | 22         | <b>110</b>   |
| Consulta Pequena Cirurgia                         | 18         | 25         | 34         | 25         | <b>102</b>   |
| Consulta Psicologia                               | 6          | 8          | 9          | 0          | <b>23</b>    |
| Consulta Psiquiatria                              | 25         | 10         | 25         | 23         | <b>83</b>    |
| Consulta em Urologia                              | 24         | 28         | 35         | 25         | <b>112</b>   |
| Grupo - Patologia Clínica (Exames de Laboratório) | 90         | 85         | 98         | 98         | <b>371</b>   |
| <b>Total</b>                                      | <b>438</b> | <b>438</b> | <b>569</b> | <b>451</b> | <b>1.896</b> |

No primeiro quadrimestre foram feitos um total de 1.896 atendimentos em consultas aos municípios que são referenciados para Porto Nacional, sendo 273 (20%) dos exames realizados exames laboratoriais de patologias clínicas.

O acompanhamento e Avaliação de Glaucoma por Fundoscopia e Tonometria não foram realizados no primeiro quadrimestre pois o município está sem credenciamento dos profissionais, aguardando efetivação de novo credenciamento.

É notório, que alguns pacientes informam que não recebem a informação do agendamento das consultas por parte do seu município. Portanto cabe a cada município manter esse contato com o usuários para que não ocorra essas abstenções.

Tabela 10.3: Consultas médicas por especialidades exames - Agendamento em Palmas, 1º Quadrimestre 2023

| Descrição   | 1º Quad.   |            |            |            | Total Quad. |
|---|------------|------------|------------|------------|-------------|
|   | Jan        | Fev        | Mar        | Abr        |             |
| Acomp. Multidisciplinar em Reabilitação - PPI           | 1          | 1          | 1          | 2          | 5           |
| Cateterismo   | 3          | 4          | 3          | 4          | 14          |
| Consulta em Alergia e Imunologia - Pediatria            | 0          | 0          | 0          | 3          | 3           |
| Consulta em Angiologia - Geral                          | 1          | 2          | 0          | 2          | 5           |
| Consulta em Cardiologia - Cirurgia Cardíaca             | 2          | 3          | 3          | 4          | 12          |
| Consulta em Cardiologia - Marca-Passo/Eletro fisiologia | 2          | 2          | 2          | 0          | 6           |
| Consulta em Cardiologia - Pediatria                     | 1          | 2          | 0          | 3          | 6           |
| Consulta em Cardiologia - Pediatria - PPI               | 0          | 0          | 1          | 2          | 3           |
| Consulta em Cirurgia de Cabeça e Pescoço                | 1          | 0          | 2          | 2          | 5           |
| Consulta em Cirurgia Geral - Aparelho Digestivo         | 0          | 0          | 0          | 1          | 1           |
| Consulta em Cirurgia Ginecológica - Oncologia           | 1          | 1          | 0          | 3          | 5           |
| Consulta em Cirurgia Oncológica                         | 8          | 11         | 6          | 10         | 35          |
| Consulta em Cirurgia Plástica                           | 0          | 0          | 0          | 2          | 2           |
| Consulta em Endocrinologista - Pediatria                | 0          | 1          | 0          | 0          | 1           |
| Consulta em Hematologia - Geral                         | 3          | 0          | 2          | 1          | 6           |
| Consulta em Mastologista                                | 0          | 2          | 3          | 3          | 8           |
| Consulta em Mastologista - Cirurgia                     | 0          | 0          | 1          | 1          | 2           |
| Consulta em Neurocirurgia - Pré-operatório              | 0          | 1          | 0          | 1          | 2           |
| Consulta em Neurocirurgia - Geral                       | 0          | 2          | 3          | 2          | 7           |
| Consulta em Neurocirurgia - Pediátrica                  | 0          | 1          | 0          | 0          | 1           |
| Consulta em Obstetrícia Medicina Fetal                  | 0          | 0          | 0          | 1          | 1           |
| Consulta em Oftalmologia - Reabilitação                 | 0          | 0          | 0          | 1          | 1           |
| Consulta em Ortopedia - Oncologia                       | 1          | 2          | 0          | 0          | 3           |
| Consulta em Otorrinolaringologia (S. Auditiva)          | 2          | 4          | 3          | 5          | 14          |
| Consulta em Pneumologia - adulto                        | 1          | 2          | 4          | 1          | 8           |
| Consulta em Pneumologia - Pediátrico                    | 0          | 0          | 0          | 2          | 2           |
| Consulta em Reumatologia                                | 2          | 2          | 2          | 0          | 6           |
| Consulta em Urologia - Pré - Operatório                 | 1          | 0          | 1          | 2          | 4           |
| Consulta em Urologia Oncologia                          | 2          | 3          | 2          | 1          | 8           |
| Consulta Pré-Transplante de Córnea                      | 2          | 1          | 2          | 2          | 7           |
| Consulta Proctologia-Geral                              | 6          | 8          | 4          | 5          | 23          |
| Grupo - Arteriografia                                   | 0          | 0          | 0          | 3          | 3           |
| Grupo - Cirurgia Pediátrica                             | 2          | 1          | 3          | 3          | 9           |
| Grupo - Consulta em Cirurgia Vascular (Angiologia)      | 0          | 0          | 0          | 1          | 1           |
| Grupo - Consulta Pré-Operatória em Otorrinolaringologia | 5          | 3          | 4          | 3          | 15          |
| Grupo - Consultas em Cirurgia Geral - PPI               | 50         | 32         | 58         | 68         | 208         |
| Grupo - Consultas em Cirurgia Ortopédica                | 0          | 0          | 0          | 18         | 18          |
| Grupo - Consultas em Cirurgia Pediátrica                | 4          | 3          | 4          | 2          | 13          |
| Grupo - Pré - Operatório Ginecológico                   | 14         | 12         | 16         | 14         | 56          |
| <b>Total</b>  | <b>115</b> | <b>106</b> | <b>130</b> | <b>178</b> | <b>529</b>  |

Podemos observar que a principal consulta agendada para serem realizadas em Palmas é o grupo das consultas em consultas em cirurgia geral (208), seguido do pré-operatório ginecológico (56), consulta em cirurgia oncológica (35) e consulta em proctologia-geral (23).

Tabela 10.4: Exames autorizados para os municípios referenciados (Amor Perfeito), 1º Quadrimestre 2023

| Descrição                               | 1º Quad.   |            |            |            | Total Quad. |
|---|------------|------------|------------|------------|-------------|
|   | Jan        | Fev        | Mar        | Abr        |             |
| Eletrocardiograma com Laudo             | 17         | 10         | 21         | 15         | <b>63</b>   |
| Endoscopia Digestiva Alta               | 0          | 0          | 2          | 2          | <b>4</b>    |
| Grupo - Diagnóstico de Oftalmologia     | 15         | 17         | 21         | 12         | <b>65</b>   |
| Grupo - Diagnóstico de Ultrassonografia | 102        | 80         | 115        | 165        | <b>462</b>  |
| <b>Total</b>                            | <b>134</b> | <b>107</b> | <b>159</b> | <b>194</b> | <b>594</b>  |

Como observado, no 1º quadrimestre foram autorizados 594 exames para os municípios da Região Amor Perfeito, sendo o com mais autorização o exame de Ultrassonografia (462), seguido da oftalmologia (65).

## 10.1 Tratamento Fora do Domicílio (TFD)

O Tratamento Fora de Domicílio - TFD consiste no fornecimento de passagens e ajuda de custo para alimentação e pernoite, exclusivamente aos usuários do Sistema Único de Saúde – SUS, e para acompanhantes, caso haja necessidade, a fim de realizar tratamento fora do município de residência em unidades de saúde cadastradas/conveniadas ao SUS, quando esgotados todos os meios de tratamento no próprio município.

Tabela 10.5: atendimentos realizados pela equipe de Tratamento Fora do Domicílio - TFD, 1º Quadrimestre 2023

| Descrição                           | 1º Quad. |          |           |           | Total Quad. |
|-------------------------------------|----------|----------|-----------|-----------|-------------|
|                                     | Jan      | Fev      | Mar       | Abr       |             |
| Interestadual                       | 6        | 6        | 19        | 11        | <b>42</b>   |
| Intermunicipal hemodiálise (Palmas) | -        | -        | -         | 4         | <b>4</b>    |
| <b>Total</b>                        | <b>6</b> | <b>6</b> | <b>19</b> | <b>15</b> | <b>46</b>   |

Foram realizados no primeiro quadrimestre um total de 46 Tratamentos Fora do Domicílio, sendo 04 com o destino de Palmas para realização de Hemodiálise e 42 tratamento interestadual.

Tabela 10.6: Tipo transporte realizados pelo Tratamento Fora do Domicílio - TFD, 1º Quadrimestre 2023

| Descrição    | 1º Quad. |          |           |           | Total Quad. |
|--------------|----------|----------|-----------|-----------|-------------|
|              | Jan      | Fev      | Mar       | Abr       |             |
| Rodoviário   | 4        | 3        | 6         | 3         | <b>16</b>   |
| Aéreo        | 2        | 3        | 13        | 8         | <b>26</b>   |
| <b>Total</b> | <b>6</b> | <b>6</b> | <b>19</b> | <b>11</b> | <b>42</b>   |

Dos tratamentos fora do domicílio interestadual, 16 fora realizados por transporte rodoviário e 26 transporte aéreo.

Tabela 10.7: Local para deslocamento ofertado pelo Tratamento Fora do Domicílio - TFD, 1º Quadrimestre 2023

| Descrição  | 1º Quad. |          |           |           | Total Quad. |
|--|----------|----------|-----------|-----------|-------------|
|  | Jan      | Fev      | Mar       | Abr       |             |
| Hospital de Amor Nossa Senhora de Barretos                       | 2        | 3        | 7         | 2         | 14          |
| Fundação Banco de Olhos de Goiás                                 | 1        | 1        | 1         | 0         | 3           |
| Hospital Graac   | -        | 1        | -         | 1         | 2           |
| Hospital da Criança de Brasília José Alencar                     | -        | -        | 3         | 3         | 6           |
| Hospital das Clínicas de Goiânia                                 | -        | 1        | -         | -         | 1           |
| Instituto de Cardiologia do Distrito Federal                     | -        | -        | -         | 2         | 2           |
| Rede Sarah Brasília  | -        | -        | 3         | 4         | 7           |
| Centro Infantil de Investigações Hematológicas Boldrini Campinas | -        | -        | 1         | -         | 1           |
| Hospital de Base São José do Rio Preto                           | -        | -        | -         | 1         | 1           |
| Hospital Geral De Goiânia Dr. Alberto Rassi HGG                  | -        | -        | 1         | -         | 1           |
| Hospital do Rim e Hipertensão São Paulo                          | -        | -        | 1         | -         | 1           |
| Santa Casa de Misericórdia do Pará                               | -        | -        | 1         | -         | 1           |
| Hospital das Clínicas São Paulo                                  | -        | -        | 1         | -         | 1           |
| <b>Total</b>   | <b>3</b> | <b>6</b> | <b>19</b> | <b>11</b> | <b>42</b>   |

Quando consideramos o local para tratamento o local com mais deslocamento foram para o Hospital de Amor Nossa Senhora de Barretos com 14 deslocamentos e a Rede Sara Brasília com 07 deslocamentos.

# Vigilância Em Saúde

A vigilância em saúde tem por objetivo a observação e análise permanentes da situação de saúde da população, articulando-se em um conjunto de ações destinadas a controlar determinantes, riscos e danos à saúde de populações que vivem em determinados territórios, garantindo-se a integralidade da atenção, o que inclui tanto a abordagem individual como coletiva dos problemas de saúde. A vigilância está relacionada às práticas de atenção e promoção à saúde dos cidadãos e aos mecanismos adotados para prevenção de doenças.

Além disso, integra diversas áreas de conhecimento e aborda diferentes temas, tais como política e planejamento, territorialização, epidemiologia, processo saúde-doença, condições de vida e situação de saúde das populações, ambiente e saúde e processo de trabalho. A partir daí a vigilância se distribui entre: Epidemiológica, Ambiental e Sanitária.

Outro aspecto fundamental da vigilância em saúde é o cuidado integral com a saúde das pessoas por meio da promoção da saúde. Essa política objetiva promover a qualidade de vida, empoderando a população para reduzir a vulnerabilidade e os riscos à saúde relacionados aos seus determinantes e condicionantes – modos de viver, condições de trabalho, habitação, ambiente, educação, lazer, cultura e acesso a bens e serviços essenciais.

As ações específicas são voltadas para: alimentação saudável, prática corporal/atividade física, prevenção e controle do tabagismo, redução da morbimortalidade em decorrência do uso de álcool e outras drogas, redução da morbimortalidade por acidentes de trânsito, prevenção da violência e estímulo à cultura da paz, além da promoção do desenvolvimento sustentável.

Apesar dos casos para COVID-19 estarem em decréscimo, a vigilância continua atuando no rastreamento e monitoramento dos casos positivos no município, acompanhando os pacientes até a alta, dando orientações quanto a medicação, sinais e sintomas da doença. Além disso, é responsável por informar dados e perfil dos pacientes ao Ministério da Saúde, bem como emitir o boletim epidemiológico sobre a doença.

## 11.1 Vigilância Epidemiológica

A **vigilância epidemiológica** é um “conjunto de ações que proporciona o conhecimento, a detecção ou prevenção de qualquer mudança nos fatores determinantes e condicionantes da saúde individual ou coletiva, com a finalidade de se recomendar e adotar as medidas de prevenção e controle das doenças ou agravos”. Seu propósito é fornecer orientação técnica permanente para os que têm a responsabilidade de decidir sobre a execução de ações de controle de doenças e agravos. Tem como funções, dentre outras: coleta e processamento de dados; análise e interpretação dos dados processados; divulgação das informações; investigação epidemiológica de casos e surtos; análise dos resultados obtidos; e recomendações e promoção das medidas de controle indicadas.

### 11.1.1 Óbitos investigáveis

Segundo a Portaria do Ministério da Saúde nº 1.119 de junho de 2008 e nº 72 de 2010, óbitos de mulheres em idade fértil (MIF), maternos, fetais e infantis são considerados eventos de investigação obrigatória. A realização destas investigações propiciam uma melhor compreensão epidemiológica sobre o óbito materno-infantil e sinalizam fatores que devem ser modificados para a redução de

óbitos nessa população. Em Porto Nacional o indicador de investigação de óbitos tem sido alcançado na maioria dos anos, com percentuais de 100%.

Tabela 11.1: Óbitos Investigáveis de Residentes, 1º Quadrimestre 2023

| Tipo de óbito                 | 1º Quad. |          |          |          | Total Quad. |
|-------------------------------|----------|----------|----------|----------|-------------|
|                               | Jan      | Fev      | Mar      | Abr      |             |
| Neonatal precoce (0-6 dias)   | 1        | 1        | 0        | 0        | 2           |
| Neonatal tardio (7-27 dias)   | 0        | 0        | 0        | 0        | 0           |
| Pós neonatal (>28 a 364 dias) | 1        | 0        | 0        | 0        | 1           |
| Óbito fetal                   | 0        | 0        | 0        | 1        | 1           |
| Mulher em Idade Fértil        | 6        | 2        | 2        | 2        | 12          |
| Materno                       | 1        | 0        | 1        | 0        | 2           |
| <b>Total</b>                  | <b>9</b> | <b>3</b> | <b>3</b> | <b>3</b> | <b>18</b>   |

Tabela 11.2: Óbitos Investigados Residentes, 1º Quadrimestre 2023

| Tipo de óbito                 | 1º Quad.     |                |
|-------------------------------|--------------|----------------|
|                               | Investigados | % Investigados |
| Neonatal precoce (0-6 dias)   | 2            | 100%           |
| Neonatal tardio (7-27 dias)   | 0            | 0%             |
| Pós neonatal (>28 a 364 dias) | 1            | 100%           |
| Óbito fetal                   | 0            | 0%             |
| Mulher em Idade Fértil        | 12           | 100%           |
| Materno                       | 2            | 100%           |
| <b>Total</b>                  | <b>17</b>    | <b>94,4%</b>   |

No primeiro quadrimestre obtivemos um total de 18 óbitos que devem ser investigados, sendo 02 neonatal precoce, 01 pós-neonatal, 01 óbito fetal e 12 mulher em idade em fértil. 94% dos óbitos ocorridos nesse período foram investigados e encerrados em tempo oportuno. Vale destacar que o óbito fetal que ainda não foi investigado até o fechamento do quadrimestre está dentro do prazo de 120 dias.

### 11.1.2 Agravos Notificados

A detecção precoce de surtos e epidemias ocorre quando o sistema de vigilância epidemiológica local está bem estruturado, com acompanhamento constante da situação geral de saúde e da ocorrência de casos de cada doença e agravo sujeito à notificação. Essa prática possibilita a constatação de qualquer indício de elevação do número de casos de uma patologia, ou a introdução de outras doenças não incidentes no local e, conseqüentemente, o diagnóstico de uma situação epidêmica inicial para a adoção imediata das medidas de controle. Em geral, esses fatos devem ser notificados aos níveis superiores do sistema para que sejam alertadas as áreas vizinhas e/ou para solicitar colaboração, quando necessária.

Toda suspeita e ou confirmação de alguma doença de controle nacional ou de interesse internacional que consta na lista da portaria da consolidação de nº 04 de 28 de setembro de 2017 deve ser notificada e comunicada à vigilância epidemiológica dentro do prazo estipulado pela portaria para que todo o trabalho de investigação, bloqueio, monitoramento e fechamento do caso aconteçam de forma integrada, a rede de saúde no município está apta para a realização dessa atividade bem como para assistência e manejo clínico. Notificar é, portanto, um ato de conscientização e valorização profissional e social.

Sua utilização efetiva permite a realização do diagnóstico dinâmico da ocorrência de um evento na população, podendo fornecer subsídios para explicações causais dos agravos de notificação compulsória, além de vir a indicar riscos aos quais as pessoas estão sujeitas, contribuindo assim, para a identificação da realidade epidemiológica de determinada área geográfica. O seu uso sistemático, de forma descentralizada, contribui para a democratização da informação, permitindo que todos os profissionais de saúde tenham acesso à informação e as tornem disponíveis para a comunidade. É, portanto, um instrumento relevante para auxiliar o planejamento da saúde, definir prioridades de intervenção, além de permitir que seja avaliado o impacto das intervenções.

Tabela 11.3: Agravos Notificados, 1º Quadrimestre 2023

| Agravos Notificados                                      | 1º Quad    |            |            |            | Total Quad   |
|--|------------|------------|------------|------------|--------------|
|  | Jan        | Fev        | Mar        | Abr        |              |
| Acidente de Trab. com Exp. A Mat. Biológico              | 0          | 0          | 2          | 4          | 6            |
| Acidente de Trabalho Grave                               | 7          | 3          | 5          | 3          | 18           |
| Acidente de Trânsito                                     | 22         | 23         | 26         | 17         | 88           |
| Acidente por Animais Peçonhentos                         | 27         | 26         | 23         | 11         | 87           |
| AIDS   | 1          | 1          | 3          | 2          | 7            |
| Atendimento Anti-Rábico                                  | 57         | 29         | 45         | 14         | 145          |
| Caxumba  | 2          | 1          | 3          | 0          | 6            |
| Criança Exposta HIV                                      | 0          | 1          | 0          | 0          | 1            |
| Dengue   | 78         | 98         | 108        | 140        | 424          |
| Doenças Causadas por Protozoários Complicando a Gravidez | 0          | 1          | 1          | 0          | 2            |
| Zika Vírus   | 9          | 9          | 20         | 10         | 48           |
| Chikungunya  | 10         | 10         | 27         | 71         | 118          |
| Hanseníase   | 10         | 9          | 12         | 9          | 40           |
| Hepatites Virais   | 1          | 3          | 3          | 2          | 9            |
| Intoxicação Exógena                                      | 15         | 15         | 10         | 10         | 50           |
| Sífilis em Gestante                                      | 2          | 4          | 3          | 1          | 10           |
| Tuberculose  | 0          | 2          | 0          | 0          | 2            |
| Varicela   | 0          | 1          | 0          | 0          | 1            |
| Violência Interpessoal/ Autoprovocada                    | 26         | 23         | 15         | 20         | 84           |
| Leishmaniose Visceral                                    | 3          | 8          | 9          | 3          | 23           |
| Leishmaniose Tegumentar                                  | 1          | 0          | 0          | 0          | 1            |
| Sífilis não especificada                                 | 8          | 6          | 14         | 3          | 31           |
| Síndrome Corrimento Uretral no Homem                     | 5          | 5          | 4          | 2          | 16           |
| Pneumonia Não Especificada                               | 35         | 39         | 105        | 29         | 208          |
| Leptospirose   | 0          | 0          | 0          | 1          | 1            |
| Meningite  | 1          | 0          | 0          | 0          | 1            |
| Toxoplasmose   | 0          | 0          | 1          | 0          | 1            |
| COVID-19   | 282        | 12         | 71         | 25         | 390          |
| Botulismo  | 1          | 0          | 0          | 0          | 1            |
| <b>Total</b>   | <b>603</b> | <b>329</b> | <b>510</b> | <b>377</b> | <b>1.819</b> |

No primeiro quadrimestre de 2023 tivemos 1.819 agravos notificados. A Dengue foi o agravo mais notificado no período com 424 casos notificados, considerando que o mês de maior incidência foi em março contando com 20 notificações, seguida de COVID-19 com 390 casos notificados.

Outra arbovirose que tem tido reduzido no primeiro quadrimestre foi a Chikungunya com 118 casos notificados. Foram notificados 145 casos de atendimentos Antirrábico com a maior prevalência no mês de janeiro com 57 casos.

Outro agravo que teve relevância foi a Pneumonia Não Especificada com 208 casos no primeiro quadrimestre de 2023. A Vigilância Epidemiológica está intensificando as ações voltadas para prevenção da Pneumonia na população.

## HIV/AIDS

Em Porto Nacional o atendimento à pessoa convivendo com HIV/AIDS é realizado pelo Serviço de Assistência Especializada (SAE), após o diagnóstico geralmente realizado na rede de atenção (USF, UPAS e Hospitais) os pacientes são encaminhados ao SAE onde é realizado todo o acompanhamento e atendimento por médicos especialistas além da dispensação de medicamentos. Além disso, realiza ainda bem como as capacitações/logística na rede para testagem rápida de IST's e apoio quanto ao manejo das doenças infecto contagiosas.

Segundo o SINAN, durante o primeiro quadrimestre de 2023 foram notificados 07 casos de AIDS em Porto Nacional. Em comparação com o primeiro quadrimestre de 2022, houve um aumento, onde foram notificados 06 casos confirmados para AIDS no primeiro quadrimestre de 2022. Quando observado a faixa etária dos casos, a prevalência é da idade de 20 a 39 anos com 05 casos. Importante destacar a incidência de casos em idosos acima de 60 anos tendo 01 caso no primeiro quadrimestre.

Essa tendência é natural mediante o aumento de notificações de HIV, tendo em vista que por ser por um longo período uma doença silenciosa por vezes o paciente realiza o diagnóstico já em fase avançada ou quando ocorre a presença de doenças oportunistas, esse dado traz a tona também a necessidade de intensificação do diagnóstico precoce e acompanhamento adequado desses pacientes HIV positivo.

Isso se dá em virtude da fortalecimento das ações de prevenção e promoção de saúde, assim como ações e capacitações de profissionais para testagem rápida de IST's, tendo em vista que o diagnóstico precoce é essencial para a qualidade de vida das PVHIV.

Se tratando de crianças expostas ao HIV/AIDS, houve 01 caso notificado no 1º quadrimestre de 2023 no município, mesmo valor referente ao 1º quadrimestre de 2022. São fatores determinantes para esse valor de notificações a realização de pré-natal adequado, com diagnóstico precoce de gestante convivendo com HIV, e parceria entre unidades básicas de saúde.

Portanto para 2022 a Vigilância Epidemiológica em parceria com o SAE irá intensificar as atividades de educação sexual em saúde aliadas às ações de testagem rápida e a formação de profissionais da rede para para testagem rápida de IST's ampliando assim a capacidade da rede de atenção à saúde para realização do diagnóstico precoce tratamento em tempo oportuno, mantendo o monitoramento desses paciente em tratamento de forma integral a fim de evitar falhas e abandono do tratamento.

## Sífilis - Não Especificada, Gestacional e Congênita

É uma Infecção Sexualmente Transmissível (IST) causada pela bactéria *Treponema pallidum*. Apresenta várias manifestações clínicas e diferentes estágios (sífilis primária, secundária, latente e terciária), sendo que nos estágios primário e secundário da infecção, a possibilidade de transmissão é maior.

De acordo com o SINAN, no 1º quadrimestre de 2023 foram notificados 31 casos de sífilis não especificada. Quando comparado com o primeiro quadrimestre de 2022, onde houve 13 casos notificados. Esse aumento se deu à subnotificação do parceiro, onde no ano de 2023 foi realizada orientações sobre a notificação do agravo. Além disso houve aumento na realização de testagem rápida. Destes casos 24 foram confirmados e 03 ignorado, 04 inconclusivo.

Sobre o critério de confirmação, 23 foram por laboratório, 01 foi confirmados por critério clínico-epidemiológico e 07 ignorado. Dos casos confirmados, 19 tiveram como evolução a cura e 12 estão com evolução ignorado/branco. A maior parte das notificações ocorreu em indivíduos de idade entre 20 a 39 anos com 24 casos, 40 a 59 anos com 05 casos e de 10 a 19 anos com 02 casos. Considerando a raça tivemos 22 parda, 05 branca e 04 preta.

A sífilis gestacional é uma doença de transmissão vertical, podendo ser transmitida da mãe para o feto, se não tratada, pode resultar em inúmeros desfechos negativos para a saúde materna e infantil.

No 1º quadrimestre de 2023 houve aumento no número de notificações comparando com o mesmo período de 2022 sendo, 10 casos notificados no 1º quadrimestre de 2023 e 08 no 1º quadrimestre de 2022. A faixa etária mais prevalente foi entre 20 a 39 anos com 07 casos e 10 a 19 anos com 03 casos. Está sendo observado um elevação de gravidez na adolescência tendo no primeiro quadrimestre 44

gravidezes. É observável que o início da atividade sexual cada vez mais precoce, influenciado tanto no número de gravidez, quanto na IST's.

Com base nisso, será realizadas ações junto ao Programa Saúde na Escola para que seja promovida educação em saúde para os adolescentes a respeito das IST's.

Sabe-se que as ações implementadas para sífilis gestacional (mãe) e sífilis adquirida (parceiro) são refletidas na sífilis congênita. O diagnóstico precoce, implementação da terapêutica adequada e acompanhamento dos casos notificados são de suma importância para um correto manejo dentro da rede de atenção à saúde e conseqüentemente diminuição da sífilis congênita.

Caracteriza-se como sífilis congênita precoce aquela que se manifesta antes dos dois primeiros anos de vida, e como sífilis congênita tardia aquela que se manifesta após os dois anos. O diagnóstico da sífilis congênita precoce e tardia é realizado por meio de uma avaliação epidemiológica criteriosa da situação materna e da avaliação clínico laboratorial e estudos de imagem na criança.

No caso da transmissão da sífilis da mãe/gestante não tratada adequadamente, para a criança pode gerar graves conseqüências. A infecção é grave e pode causar má-formação do feto, aborto ou morte do bebê, quando este nasce gravemente doente. Toda criança que foi exposta a sífilis deve ser acompanhada pela equipe de saúde através da puericultura, onde deve ser solicitado o exame de VDRL dentro do período estipulado no fluxograma de acompanhamento da criança, e fazer o acompanhamento semestralmente (6 em 6 meses) oftalmológica e auditiva até 2 anos de idade.

No 1º quadrimestre de 2023 não houve caso notificado de sífilis congênita, tendo assim uma redução se comparado com mesmo quadrimestre de 2022 onde tivemos 04 casos notificados.

O município está elaborando um plano de enfrentamento para redução da sífilis no município, além disso, atualmente a área conta com uma enfermeira para apoio o que já favorece o melhor monitoramento/controle do tratamento das gestantes infectadas com sífilis notificadas, a fim de garantir o tratamento adequado durante o pré-natal.

## **Toxoplasmose**

Toxoplasmose é um agravo relevante quando afeta público de imunidade vulnerável (paciente soropositivo, transplantados, gestantes e outras comorbidades que afetam a imunidade do indivíduo e portanto sua capacidade de resposta à doença). No caso da Toxoplasmose Gestacional, ela traz riscos à saúde do feto, devendo portanto ser tratada precocemente para evitar má formação fetal decorrente da exposição deste durante a gestação.

No primeiro quadrimestre de 2023 foram notificados 02 casos de Toxoplasmose Gestacional, mantendo o valor, em comparação com o 1º quadrimestre de 2022 onde também tivemos 02 casos. Tendo 01 entre 10 a 19 anos e 01 entre 20 a 39.

Como desafio frente a toxoplasmose gestacional temos: realização de diagnóstico precoce, tratamento em tempo oportuno, assim como a dificuldade quanto ao monitoramento/acompanhamento dessa gestante até o desfecho do parto.

A toxoplasmose congênita é um agravo de grande relevância tendo em vista que se, não tratada corretamente e em tempo oportuno esse agravo pode causar aborto, sequelas neurológicas e/ou oculares ao feto, incluindo a micro ou macrocefalia, hidrocefalia, calcificações cerebrais, retardo mental, estrabismo e convulsões.

A maioria das crianças nascidas infectadas pode se apresentar normal ao nascer e desenvolver sequelas na infância ou adolescência, sendo a coriorretinite, principal causa de cegueira em crianças com toxoplasmose congênita.

No 1º quadrimestre de 2023 não houve caso notificado para Toxoplasmose Congênita uma redução em comparação com o mesmo quadrimestre do ano de 2022 onde tivemos 01 caso. Lembrando que é ofertado em Porto Nacional o teste de avidéz que é um exame para detecção do agravo precocemente, possibilitando assim o tratamento em tempo hábil, com maior segurança e eficácia para assim evitar a contaminação fetal e as sequelas decorrentes do tratamento tardio desde que esse exame seja realizado até às 16 semana gestacional.

Podemos afirmar que as ações de monitoramento juntos as unidades notificadoras e a maternidade,

garantindo assim o tratamento das gestantes diagnosticadas com toxoplasmose gestacional em tempo oportuno, o que proporciona maior efetividade na não transmissão vertical da doença e a consequente redução no número de toxoplasmose congênita.

## **Hanseníase**

Hanseníase é uma doença infectocontagiosa, de características crônicas e de evolução lenta, que se manifesta principalmente através de sinais e sintomas dermatoneurológicos: lesões na pele e nos nervos periféricos, principalmente nos olhos, mãos e pés. O comprometimento dos nervos periféricos é a característica principal da doença, dando-lhe um grande potencial para provocar incapacidades físicas que podem, inclusive, evoluir para deformidades, sendo ainda um agravo com repercussão psicológica, ocasionada pelas diversas problemáticas sociais, sequelas físicas, impacto do diagnóstico, desconhecimento sobre o agravo, exclusão social, baixa estima e auto segregação durante e após o tratamento medicamentoso. Representa um grave problema de saúde pública no Brasil, sendo que os trabalhos para diagnóstico precoce, tratamento, pós-tratamento, acompanhamento de contatos e autocuidado dos pacientes, é imprescindível para a integralidade do cuidado da pessoa atingida pela doença.

No primeiro quadrimestre de 2023, foram notificados 40 casos de hanseníase, sendo que destes, 36 foram casos novos, 01 recidiva, 01 outro ingresso e 01 transferência de outro estado. Quando comparado com o mesmo período do ano de 2022 tivemos 07 casos notificados.

Quando analisamos a faixa etária dos casos do 1º quadrimestre de 2023 a principal é acima de 15 anos com 38, e 02 de 0 a 14 anos. Observa-se que crianças, menores de quinze anos, adoecem mais quando há uma maior endemicidade da doença. Com relação à raça, a mais prevalente foi parda com 34 casos, 04 preta e branca 02.

Esse aumento pode ser considerado principalmente devido à oferta de testagem rápida para o agravo, que foi um projeto ofertado pelo Estado, considerando a incidência do município, e às capacitações realizadas para os profissionais da Secretaria Municipal de Saúde após a identificação em que a maioria dos profissionais não tinham conhecimento para diagnosticar o agravo.

Quanto ao monitoramento, avaliação e alcance dos indicadores: “Proporção de Cura de Casos Novos de hanseníase diagnosticados nos anos da coortes tivemos 28 casos, onde 16 tiveram cura ou seja, 57% de cura. Com relação de Contatos Examinados de Casos Novos de Hanseníase tivemos 151 no primeiro quadrimestre sendo 129 examinados (85%) e 22 não examinados 15%.

Embora, por um lado, o aumento indique um cenário preocupante, por outro pode estar ligado à ampliação do número de unidades notificadoras, bem como ao suporte e oficinas de qualificação aos profissionais notificadores ofertadas.

## **Tuberculose**

A tuberculose é a doença infecciosa que mais mata no mundo. Quase 10 milhões de pessoas afetadas e 1,5 milhão de mortes foram registradas em 2018. Meio milhão de pessoas estão infectadas com formas de TB resistentes a medicamentos, para as quais o tratamento é longo e tóxico (OMS, 2020). A tuberculose também é a principal causa de morte entre pessoas que vivem com HIV. Em muitos países – como Índia e África do Sul – há um grande número de pessoas vivendo com HIV e TB.

A tuberculose continua sendo prioridade considerando a grande magnitude, transcendência e vulnerabilidade da doença. Os indicadores de cura, de testagem de HIV em portadores de tuberculose e de contatos examinados, retratam a situação epidemiológica desse agravo, visando o estabelecimento de estratégias necessárias para o controle da doença. A detecção de sintomáticos respiratórios constitui uma ação de controle, onde se faz necessária uma gestão compartilhada. Neste sentido, quanto mais casos de sintomáticos respiratórios detectados, maiores são as chances de diagnosticar precocemente a tuberculose.

No 1º quadrimestre de 2023 foram notificados 02 pacientes com diagnóstico de tuberculose, sendo os 01 caso novo e 01 reingresso após abandono. Destes todos os 02 são na forma pulmonar. Quando avaliamos o mesmo período de 2022 houve também 02 casos, ou seja manteve no número de casos.

A faixa etária mais acometida é a de entre 65 a 79 anos (02 casos). Destes casos nenhum deles tem agravo associado. Estes dois casos ainda não foram encerrados, pois estão dentro do período de encerramento que é 180 dias após a notificação.

## **Hepatites Virais**

No primeiro quadrimestre de 2023, houveram 09 casos notificados no SINAN para hepatites virais em Porto Nacional. Em comparação com o primeiro quadrimestre de 2022 houve uma elevação com 04 casos notificados.

O perfil deste paciente confirmado para Hepatite é do sexo feminino (05) e está na faixa etária de 40 a 59 anos (06 casos), da raça parda com 05 casos. Esse aumento nas notificações se deu principalmente devido ao Hemocentro de Porto Nacional dar início nas notificações para o agravo.

Já a fonte de infecção tivemos fontes 03 sexual e 05 ignorada ou branco e acidente de trabalho. Em se tratando da forma, 03 foram diagnosticada com Hepatite Crônica/portador, 01 hepatite aguda, 01 inconclusivo e 04 em branco.

Dos casos notificados, com relação a vacinação de Hepatite A, 05 possuíam o esquema vacinal completo, 02 ignorado, 01 incompleto e 01 não vacinado. Já da Hepatite B, 07 possuíam o esquema completo e 02 em branco. Dos casos notificados 01 caso possui DST associado. Segundo a fonte, tivemos 05 ignorado, 03 sexual, 01 acidente de trabalho.

Destes, 03 foram classificados como à hepatite B e 02 hepatite C e 04 ignorado/branco, sendo este aguardando encerramento, estando dentro do prazo de encerramento.

## **Violência Interpessoal/Autoprovocada**

A notificação de violência interpessoal e autoprovocada é um instrumento de comunicação entre os pontos de atenção e o sistema de vigilância em saúde, e está integrada no Sistema de Informação de Agravos de Notificação (SINAN).

De acordo com os dados extraídos do SINAN, no 1º quadrimestre de 2023, foram 84 notificados casos de violência interpessoal e autoprovocada em Porto Nacional, sendo o mês de janeiro o período com os maiores números de com 26 casos, representando 31% do total. Quando consideramos o tipo de violência, 34 foram violência física, 05 psicológica/moral, 02 tortura, 21 violência sexual, 01 violência financeira, 08 negligência ou abandono, 14 outras violências 29 casos e 45 lesões autoprovocada, ou seja, tentativa de suicídio.

A violência contra as mulheres foi predominante ao longo do quadrimestre, representando 62 casos (74%) dos casos totais. Em relação à faixa etária, o público com maior número de notificações no primeiro quadrimestre de 2023, foram de 20 a 39 anos com 34 casos e crianças e adolescentes na faixa etária de 10 a 19 anos com 28 casos. No tocante à variável raça/cor, destaca-se que do total de 84 casos notificados no primeiro quadrimestre 95% se declararam pardos.

Ao analisar os meios de agressão neste terceiro quadrimestre, os principais identificados foram tivemos 13 espancamento, 01 enforcamento, 01 objeto contundente, 15 perfuro cortante, 01 objeto quente, 25 envenenamento, 03 ameaça, 11 outras agressões.

## **Acidente de Trânsito**

O processo de análise dos dados dos acidentes de trânsito se dá através dos sistemas de informação da saúde. A integração e comunicação das instituições permitem a identificação dos fatores de risco, além das vulnerabilidades do processo de captação dos dados e o estabelecimento de estratégias corporativas para saná-las.

Diante disso, foram analisados os acidentes graves notificados no SINAN e os óbitos ocorridos no perímetro urbano de Porto Nacional, através das informações obtidas principalmente pelas ocorrências do SAMU e dados do SIM.

No primeiro quadrimestre de 2023, segundo os dados extraídos do SINAN, foram notificados 88 acidentes de trânsitos entre fatais e não fatais, sendo os adultos jovens na faixa etária de 20 a 39

anos (38 casos), do sexo masculino (65) o público mais afetado. Em comparação com o primeiro quadrimestre de 2022 houve um aumento, sendo em 2022, 55 notificações de acidente de trânsito.

Diante disso é necessário que haja educação em saúde e ainda reforçar a fiscalização de trânsito, tanto no município quanto na BR-010 que corta Porto Nacional.

Quando analisamos o banco de dados do SINAN, foram notificados com evolução de óbito apenas 01 caso, 14 casos ainda em aberto para encerramento e 72 curados, porém quando se analisa o banco de dados do SIM, no primeiro quadrimestre do ano de 2023 ocorreram 09 óbitos decorrentes de acidente de trânsito, sendo o mais prevalente acidente de motocicleta x motocicleta (02 óbitos) e 02 por queda de moto.

Essa discrepância entre sistemas pode ser dada pois há casos em que o acidente não é notificado por alguma unidade notificadora e também por o paciente já evoluir a óbito no momento do acidente e os órgãos responsáveis não notificarem.

## **Arboviroses**

Vetores são seres vivos que transportam organismos patogênicos de forma mecânica (vetores mecânicos) ou biológica (vetores biológicos), promovendo a disseminação desses agentes infecciosos e a infecção de novas pessoas ou animais. Para o controle de vetores de importância médica são estabelecidas normas e diretrizes descritas em guias e programas nacionais de controle de doenças.

O cenário epidemiológico do Brasil, é caracterizado pela circulação dos quatro sorotipos do vírus da dengue, e dos vírus Chikungunya e Zika, constitui-se em um grande desafio para os serviços de saúde tanto para a assistência quanto para a vigilância.

No município de Porto Nacional-TO, no primeiro quadrimestre de 2023, foram notificados 424 casos de dengue, destes, apenas 45 foram confirmados para Dengue, 337 descartado e 42 estão em andamento para encerramento, sendo que os casos confirmados 42 tiveram como evolução cura e 01 com evolução para óbito por outras causas. Dos 424 casos notificados 300 (72%) foram encerrados pelo critério laboratorial, seguindo a recomendação do Ministério da Saúde, de encerrar no mínimo 10% dos casos notificados com critério laboratorial. 75 pela clínica-epidemiológica 6 em investigação e 43 fora do prazo do encerramento.

Ao analisar o perfil epidemiológica dos casos de Dengue, tivemos maior prevalência no sexo feminino (273), sendo a faixa etária mais prevalente com 195 casos na idade de 20 a 39 anos, da cor parda com 389 casos.

No primeiro quadrimestre de 2023, foram notificados 118 casos de Chikungunya, destes 30 foram confirmados, destes todos estão curados, 72 descartados, 16 notificações estão fora do prazo de 60 dias. Quando considerado o critério de classificação, 70 foram laboratorial e 33 foi pelo clínico-epidemiológico.

Ao analisar o perfil epidemiológica dos casos de Chikungunya, tivemos maior prevalência no sexo feminino (65), sendo a faixa etária mais prevalente com 41 casos na idade de 20 a 39 anos, da cor parda com 90 casos.

Foram notificados ainda 48 casos de Zika, sendo 42 classificados como descartados, e 03 confirmados para Zika Vírus e todos estão curados. Destes 48 casos notificados, 27 foram encerrados por critério laboratorial, 19 por clínico-epidemiológico e 02 estão em aberto fora do prazo de encerramento.

Ao analisar o perfil epidemiológica dos casos de Chikungunya, tivemos maior prevalência no sexo feminino (30), sendo a faixa etária mais prevalente com 25 casos na idade de 20 a 39 anos, da cor parda com 39 casos.

O monitoramento dos casos de Dengue, Zika e de Chikungunya, juntamente com assistência adequada, diagnóstico em tempo oportuno e manejo adequado são fatores cruciais para um desfecho satisfatório da doença, evitando assim a ocorrência de casos graves e óbitos.

As atividades voltadas ao controle vetorial são consideradas de caráter universal e podem ser caracterizadas sob dois enfoques: as ações de rotina e as de emergência, levando-se sempre em consideração o cenário de risco das localidades do município.

Dentre as ações para combater esse agravo, a Vigilância têm realizado salas de esperas, mutirões com parceria com outras secretarias, capacitações com os profissionais, entrega de panfletos divulgação de cards nas redes sociais, dentre outras ações.

## **Leishmaniose Visceral e Tegumentar**

A Leishmaniose Visceral (LV) é uma zoonose de evolução crônica, com acometimento sistêmico e, se não tratada, pode levar a óbito até 90% dos casos. É transmitida ao homem pela picada de fêmeas do inseto vetor infectado. No Brasil, a principal espécie responsável pela transmissão é a *Lutzomyia longipalpis*.

O ambiente característico e propício à ocorrência da LV é aquele de baixo nível socioeconômico, pobreza, promiscuidade, prevalente em grande medida no meio rural.

No ano de 2023 no primeiro quadrimestre foram notificados 23 casos para Leishmaniose Visceral. A doença é mais frequente entre o sexo masculino (13 casos) e na faixa etária entre 01 a 04 anos (08 casos), a raça mais prevalente foi a parda com 22 casos. Comparando com o mesmo período de 2022 houve um aumento no número de notificações (07 casos em 2022).

Após a identificação do aumento do número de casos foi realizado o levantamento por bairro de maior incidência, e realizado o mutirão por bairro, a fim de reduzir o número de casos no município.

Além disso município está realizando o projeto de encoleiramento dos cães, nos bairros de maior notificação, incluindo o Distrito de Luzimangues.

A classificação final tivemos 06 ignorado, 06 confirmado 10 descartado e 01 inconclusivo. Considerando o critério de confirmação 06 laboratorial e 17 ignorado que estão para encerramento. Destes casos, 03 tiveram como evolução cura e 01 óbito por outra causa, sendo os demais ainda para encerramento.

A Leishmaniose Tegumentar Americana – LTA é uma doença infecciosa, não-contagiosa, causada por protozoário do gênero *Leishmania*, de transmissão vetorial, que acomete pele e mucosas, tendo como reservatórios marsupiais e roedores, como a preguiça, o tamanduá.

A susceptibilidade é universal. A infecção e a doença não conferem imunidade ao paciente. As lesões podem ser cutâneas (na maioria das vezes) apresenta-se como uma lesão ulcerada única e se caracteriza por bordas elevadas em moldura.

Em 2023, no primeiro quadrimestre foram realizadas 01 notificação de LTA, sendo este na forma clínicas cutânea como caso novo. Comparando com o mesmo período do ano de 2022 houve uma redução no número de notificações, pois no ano de 2022 houveram 05 casos notificados. A faixa etária acometida foi a de 10 a 14 anos, da raça parda, do sexo feminino.

## **Acidentes com Animais Peçonhentos**

Animais peçonhentos são reconhecidos como aqueles que produzem ou modificam algum veneno e possuem algum aparato para injetá-lo na sua presa ou predador. Os principais animais peçonhentos que causam acidentes no Brasil são algumas espécies de serpentes, de escorpiões, de aranhas, de lepidópteros (mariposas e suas larvas), de himenópteros (abelhas, formigas e vespas), de coleópteros (besouros), de quilópodes (lacraias), de peixes, de cnidários (águas-vivas e caravelas), entre outros. Os animais peçonhentos de interesse em saúde pública podem ser definidos como aqueles que causam acidentes classificados pelos médicos como moderados ou graves.

Em Porto Nacional foram notificados no primeiro quadrimestre de 2023, 87 casos, todos com evolução curado, uma redução comparado com o mesmo período de 2022 (91 casos). A prevalência foi maior no sexo masculino (74%), a idade mais prevalente é de 20 a 39 anos (37%).

Os principais tipo de acidente ocorre com escorpião (22), serpente (15), abrelha (10), aranha (07), lagarta (06) e outros (27).

É importante ressaltar que dentre estes 27 tem principalmente acidentes por raia e maribondo, essa incidência se dá devido a presença de rio na cidade e de uma zona rural extensa.

O principal local da picada foi pé (29), seguido na mão (15), perna (14), cabeça (10), braço (05), antebraço (03), dedo da mão (03), dedo do pé (02), tronco (02) e coxa (02).

Quando consideramos a classificação 71 foram classificados como leve, 13 como moderado, caso 02 como grave e 01 ignorado.

## **Acidente de Trabalho Grave**

A Saúde do Trabalhador acontece por meio da integração de ações (dentre elas as de vigilância epidemiológica e vigilância sanitária) que intervenham nas doenças e agravos e seus determinantes decorrentes dos modelos de desenvolvimento, de processos produtivos e de trabalho.

A equipe da Vigilância Epidemiológica realizou a qualificação dos dados das fichas de notificação dos agravos relacionados à saúde do trabalhador, bem como a digitação e acompanhamento/monitoramento dos casos notificados, junto à atenção primária à saúde, até seu encerramento em tempo oportuno.

No primeiro quadrimestre de 2023 foram notificados 18 casos de acidente de trabalho, o valor se manteve em comparação com o mesmo período de 2022.

Quando analisamos a situação no mercado de trabalho dos acidentes obtivemos 08 que são autônomos, 04 empregado registrado, 03 servidor público celetista, 02 empregados não registrado e 01 servidor público estatutário.

Dos casos notificados 16 foram para o regime de tratamento hospitalar e 01 foram tratamento ambulatorial 01 ambos regime de tratamento. Destes casos 06 foram emitidos o CAT, onde há a Comunicação de Acidente de Trabalho Grave, 05 não foram emitidos e 07 não se aplica a emissão de CAT.

O acidente é mais prevalente entre o sexo masculino (13), na faixa etária de 40 a 59 anos (12). Considerando a evolução do caso tivemos 08 com incapacidade temporária, 02 com incapacidade parcial permanente, 06 obtiveram cura e 01 com o campo ignorado/branco, sendo que este ainda esta dentro do prazo para encerramento de 180 dias.

A Vigilância tem feito ações de educação em Saúde do Trabalhador nas empresas de Porto Nacional. Além disso foram feitas capacitações com os Agentes Comunitários de Saúde, Agentes de Combate à Endemias e Agentes de Saúde Pública, Guarda de Endemias, Auxiliar de Serviços Gerais, Núcleo de Zoonoses. Essas ações foram realizadas com o objetivo de prevenir e conseqüentemente reduzir os acidentes de trabalho e doenças ocupacionais.

## **Acidente de Trabalho com Exposição de Material Biológico**

As exposições ocupacionais a materiais biológicos potencialmente contaminados são um sério risco aos profissionais em seus locais de trabalho. Estudos desenvolvidos nesta área mostram que os acidentes envolvendo sangue e outros fluidos orgânicos correspondem às exposições mais frequentemente relatadas.

O risco ocupacional após exposições a materiais biológicos é variável e depende do tipo de acidente e de outros fatores, como gravidade, tamanho da lesão, presença e volume de sangue envolvido, além das condições clínicas do paciente-fonte e uso correto da profilaxia pós-exposição.

No primeiro quadrimestre de 2023 tivemos 06 notificações, em comparação com o mesmo período de 2022 tivemos 04 notificações, ou seja uma redução no número de casos. É possível observar que, tipicamente, esse agravo fez mais vítimas do sexo feminino (05). Isso é previsível, visto que a maior parte das vítimas de ATEMB são profissionais de Saúde (04) e a maior parte dos profissionais de Saúde são os técnicos de enfermagem (02) e cirurgião dentista, o principal profissional que manipula estes materiais.

Quando consideramos a frequência por situação de mercado de trabalho o principal afetado é o empregado registrado (02) e servidor público estatutário (01), servidor público celetista (01), e outro tipo de situação (02).

Nota-se, também, que a maioria das vítimas é da faixa etária de 20 a 39 anos (04), a faixa etária mais economicamente ativa. A principal exposição foi a percutânea (03) e pele íntegra (03). Já o tipo de material orgânico foi sangue (05) e outros (01).

Quando observamos a evolução dos casos de exposição com material biológico no primeiro quadrimestre tivemos 01 alta sem conversão sorológica e 05 casos ainda com evolução ignorado/branco, porém vale ressaltar que esse agravo possui 180 dias para encerrar, ou seja, todos que foram notificados nesse período ainda não estão fora do prazo de encerramento.

## **Intoxicação Exógena**

O quantitativo de casos de Intoxicação Exógena notificados em Porto Nacional já há alguns anos apresenta um padrão estável e baixo. Porém no primeiro quadrimestre do ano de 2023 houveram 50 casos notificados desse agravo.

Suspeita-se que o baixo número de notificações possa estar associado à baixa associação, por parte dos profissionais da Rede de Atenção à Saúde, entre sinais e sintomas dos pacientes e a suspeita de um quadro de intoxicação exógena. Levando em consideração a intensa atividade agrícola no território de Porto Nacional e a frequente exposição dos trabalhadores rurais a agentes tóxicos, acredita-se que o número real de casos seja superior ao registrado, embora não seja possível no momento, fazer esta estimativa.

O principal perfil dos notificados neste quadrimestre são pessoas entre 20 a 39 anos (20 casos) e 10 a 19 anos (10), do sexo feminino (31). Quando consideramos o tipo de contaminação tem-se a mais prevalente a tentativa de suicídio (22) seguida de intoxicação acidental (15). Isso nos mostra a necessidade de se trabalhar com esse público por meio de ações em saúde mental no município e também realização de parcerias com as escolas e o Projeto Saúde na Escola. Quando consideramos o tipo de exposição a mais prevalente é aguda/única (43), 26 tendo como classificação final a confirmação da intoxicação e 42 tiveram como evolução a cura sem sequelas.

## **Atendimento Anti-Rábico**

A raiva humana é uma zoonose de etiologia viral, que compromete o sistema nervoso central (SNC), caracterizando-se por encefalite de progressão rápida e letal. A sintomatologia é bastante diversa, podendo o paciente apresentar as fobias clássicas da raiva (hidrofobia e aerofobia), a tríade parestesia, paresia e paralisia, a síndrome de Guillain-Barré e outros sinais e sintomas. É considerada um problema de saúde pública há muito tempo no Brasil e em várias partes do mundo.

Entre as estratégias da vigilância epidemiológica comumente empregadas em todo o território nacional para prevenção e controle da raiva, estão: a investigação de todos os casos suspeitos de raiva humana e animal, assim como a determinação de sua fonte de infecção e a busca ativa de pessoas sob exposição; determinação de áreas de risco; monitoramento da raiva animal; realização de bloqueios vacinais em áreas com casos confirmados; campanhas de vacinação antirrábica de caninos e felinos; e, por fim, a realização de ações educativas de forma continuada.

Foram notificados no primeiro quadrimestre de 2023, 145 casos no SINAN. Quando comparado com o mesmo período do ano de 2022 houve uma redução (160). Desses registros, o principal agressor é canina (116), felina (20), herbívoro doméstico (03) e outros (06).

Em relação à raça/cor dos indivíduos agredidos, 116 dos atendimentos foram em indivíduos da cor parda, 17 da cor branca e 09 preta 02 ignorada e 01 amarela. No que se refere ao sexo, a maior parte dos indivíduos agredidos era do sexo masculino (87), da faixa etária de 40 a 59 anos (46 casos).

A forma mais frequente de exposição ao vírus foi a mordedura, presente em 135 dos registros; seguida pela arranhadura, com registro de 07 dos casos, 02 contatos indiretos e lambedura em 01 caso. Dos casos notificados 111 possuíam ferimento único, 30 ferimento múltiplo, 03 não tiveram ferimento e 01 ignorado. O local de maior prevalência dos ferimentos foram mãos/pés, com registro em 51 das notificações, seguidos pelos membros inferiores 48, membros superiores 29, cabeça/pescoço 12, tronco 03 e mucosa 02.

O principal tratamento indicado é apenas a observação do animal (79), seguido da vacina (45), soro + vacina (09), observação + vacina (05), dispensa de tratamento (03), pré-exposição (03) e apenas 01 ignorado. Considerando a condição final do animal tivemos 105 casos negativos para raiva pela clínica, ignorado/branco 15 casos e temos ainda 20 que não foram encerradas.

## 11.2 Imunização

As coberturas vacinais são um importante indicador de saúde da população e da qualidade da atenção dispensada pelos serviços de saúde. O público infantil é a faixa etária de maior risco para doenças imunopreveníveis e, sendo assim, as coberturas vacinais nesta faixa etária devem ser monitoradas rotineiramente.

O Ministério da Saúde pactua com os municípios o alcance de coberturas mínimas para as vacinas administradas na faixa etária infantil. No entanto, avaliando os indicadores de vacinação dos últimos anos, verificamos uma situação de baixas coberturas vacinais para a maior parte das vacinas administradas em crianças nos primeiros 02 anos de vida. Essa é uma situação preocupante, pois demonstra a vulnerabilidade que o município se encontra para a ocorrência de agravos imunopreveníveis.

Temos no município de Porto Nacional 18 salas de vacinação ativas, sendo 15 destas informatizadas, totalizando uma proporção de 83% de salas de vacinas informatizadas. É importante destacar que no mês de abril o SI-PNI web ficou parcialmente inoperante, não havendo a possibilidade de informar as vacinações via sistema.

A meta é vacinar 1.113 crianças por ano, sendo 92,75 crianças no mês, 371 no quadrimestre. O indicador pactuado na Pactuação Interfederativa mede a Proporção de vacinas selecionadas do Calendário nacional de Vacinação para Crianças menores de dois anos de idade - Pentavalente (3<sup>o</sup> dose), Pneumocócica 10- valente (2<sup>o</sup> dose), Poliomielite (3<sup>o</sup> dose), Tríplice viral (1 dose) com cobertura vacinal preconizada. Tendo como parâmetro vacinar crianças menores de 01 ano com as vacinas: Pentavalente (3<sup>o</sup> dose), Pneumocócica 10 - valente (2<sup>o</sup> dose), Poliomielite (3<sup>o</sup> dose), e com 01 ano a vacina Tríplice viral (1<sup>a</sup> dose).

No primeiro quadrimestre, a tríplice Viral, foi a vacina que atingiu o percentual mínimo preconizado pelo MS. As outras vacinas do Calendário da Criança estão com coberturas abaixo do valor pactuado, porém com valores aceitáveis. É importante ressaltar que o município possui uma boa cobertura de Estratégia Saúde da Família (100%), e que 100% das unidades de saúde possuem sala de vacina, por isso acredita-se que um dos maiores problemas atualmente está sendo a computação dos dados pelo sistema de imunização.

Tabela 11.4: Cobertura Vacinal, 1<sup>o</sup> Quadrimestre 2023

| Vacinas                     | 1 <sup>o</sup> Quad. |      |           |
|-----------------------------|----------------------|------|-----------|
|                             | Pop.                 | Dose | Cobertura |
| BCG 90%                     | 371                  | 270  | 72,78     |
| Rotavírus 90%               | 371                  | 237  | 63,88     |
| Meningocócica C 95%         | 371                  | 258  | 69,54     |
| Pentavalente 95%            | 371                  | 258  | 69,54     |
| Pneumocócica 10 valente 95% | 371                  | 251  | 67,65     |
| VIP 95%                     | 371                  | 261  | 70,35     |
| Febre Amarela 95%           | 371                  | 206  | 55,53     |
| Tetra viral - SCR 95%       | 371                  | 419  | 112,94    |
| Hepatite A 95%              | 371                  | 276  | 74,39     |

Pode-se ainda atribuir o não alcance das metas a vários fatores como: falta de busca ativa dos faltosos, erros de registro de doses aplicadas, ausência do registro de doses, sistema não é 100% online e inconsistências nos sistemas de informação. É importante ressaltar que a qualidade e fidedignidade de um indicador estão diretamente relacionadas com a qualidade dos dados coletados e registrados.

Tabela 11.5: Quantitativos de doses recebidas e aplicadas, 1º Quadrimestre 2023

| Vacinas                 | 1º Quad.    |             |              |             |              |             |             |             | Total Rec.   | Total Apl.   |
|-------------------------|-------------|-------------|--------------|-------------|--------------|-------------|-------------|-------------|--------------|--------------|
|                         | Janeiro     |             | Fevereiro    |             | Março        |             | Abril       |             |              |              |
|                         | Rec.        | Apl.        | Rec.         | Apl.        | Rec.         | Apl.        | Rec.        | Apl.        |              |              |
| Pentavalente            | 200         | 123         | 400          | 158         | 400          | 211         | 300         | 206         | 1300         | 698          |
| Hepatite B              | 250         | 272         | 400          | 246         | 400          | 279         | 600         | 236         | 1650         | 797          |
| Tríplice Viral          | 200         | 143         | 200          | 90          | 1000         | 174         | 1000        | 195         | 2400         | 407          |
| Febre Amarela           | 300         | 111         | 200          | 110         | 400          | 131         | 600         | 234         | 1500         | 352          |
| Pneumocócica 10 valente | 100         | 139         | 300          | 162         | 500          | 201         | 400         | 202         | 1300         | 502          |
| Meningocócica C         | 50          | 109         | 500          | 189         | 300          | 191         | 100         | 203         | 950          | 109          |
| BCG                     | 500         | 146         | 1200         | 152         | 600          | 181         | 0           | 153         | 2300         | 632          |
| VORH                    | 100         | 128         | 250          | 130         | 100          | 119         | 400         | 135         | 850          | 377          |
| VIP                     | 200         | 203         | 400          | 175         | 500          | 204         | 500         | 194         | 1600         | 582          |
| Tetra viral - SCRIV     | 0           | 0           | 0            | 0           | 0            | 0           | 0           | 0           | 0            | 0            |
| Hepatite A              | 100         | 115         | 100          | 71          | 0            | 74          | 100         | 82          | 300          | 260          |
| Influenza               | 0           | 11          | 0            | 11          | 10250        | 28          | 0           | 2173        | 10250        | 2223         |
| COVID-19                | 1280        | 679         | 6294         | 673         | 2380         | 1314        | 1606        | 854         | 11560        | 3520         |
| <b>Total</b>            | <b>3280</b> | <b>2179</b> | <b>10244</b> | <b>2167</b> | <b>16830</b> | <b>3107</b> | <b>5606</b> | <b>4867</b> | <b>35960</b> | <b>10459</b> |

É fundamental que haja integração entre a equipe da sala de vacinação e as demais equipes de saúde da UBS no sentido de evitar as oportunidades perdidas de vacinação, que se caracterizam pelo fato de o indivíduo ser atendido em outros setores da unidade de saúde sem que seja verificada sua situação vacinal ou haja encaminhamento à sala de vacinação. Portanto, é de suma importância que toda a equipe multidisciplinar da unidade de saúde fale a mesma linguagem e esteja empenhada na busca de estratégias para melhorias das metas do seu território e conseqüentemente do município de Porto Nacional.

Tabela 11.6: Porcentagem de Aplicação de Vacinas, 1º Quadrimestre 2023

| Vacinas                 | 1º Quad.   |            |            |            |
|-------------------------|------------|------------|------------|------------|
|                         | Jan        | Fev        | Mar        | Abr        |
| Pentavalente            | 62%        | 40%        | 53%        | 69%        |
| Hepatite B              | 109%       | 62%        | 70%        | 39%        |
| Tríplice Viral          | 72%        | 45%        | 17%        | 20%        |
| Febre Amarela           | 37%        | 55%        | 33%        | 39%        |
| Pneumocócica 10 valente | 139%       | 54%        | 40%        | 51%        |
| Meningocócica C         | 218%       | 38%        | 64%        | 203%       |
| BCG                     | 29%        | 13%        | 30%        | 0%         |
| VORH                    | 128%       | 52%        | 119%       | 34%        |
| VIP                     | 102%       | 44%        | 41%        | 39%        |
| Tetra viral - SCRIV     | 0%         | 0%         | 0%         | 0%         |
| Hepatite A              | 115%       | 71%        | 0%         | 82%        |
| Influenza               | 0%         | 0%         | 0%         | 0%         |
| COVID-19                | 53%        | 11%        | 55%        | 53%        |
| <b>Total</b>            | <b>66%</b> | <b>21%</b> | <b>18%</b> | <b>87%</b> |

### 11.2.1 Vacinação Contra a COVID-19

O município segue o Plano Nacional de Operacionalização da Campanha de Vacinação contra o COVID-19. Inicialmente foram imunizados os grupos prioritários definidos pelo Ministério da Saúde e no momento está trabalhando com a vacinação da população geral a partir de 12 anos de idade. No momento a equipe de imunização está trabalhando para melhorar ainda mais a cobertura da COVID-19 com a oferta da vacina Bivalente.

A partir de 27 de fevereiro de 2023 iniciou-se uma campanha nova contra a COVID 19 com o imunizante Pfizer Bivalente, que um imunobiológico com a composição mais atualizada de proteção

contra a COVID, imunizando contra as variantes e subvariantes que surgiram no decorrer da pandemia.

Essa vacina é apenas para aplicação de dose de reforço, sendo primeira indicada apenas para grupos prioritários elencados pelo MS, que consistia em pessoas acima de 60 anos, gestantes, puérperas, trabalhadores da saúde, pessoas privadas da liberdade, imunocomprometidos, pessoas vivendo em instituições de longa permanência, indígenas quilombolas e ribeirinhos.

Em seguida o MS recomendou a ampliação deste reforço Bivalente para pessoas vivendo com comorbidades, e finalmente ampliou para todas as pessoas com 18 anos de idade acima. Lembrando que todos devem ter pelo menos duas doses do esquema monovalente e intervalo mínimo de 4 meses da segunda dose ou último reforço. Infelizmente desde o início da oferta dessa nova vacina, e mesmo após a ampliação para outros grupos, a procura foi baixa, com uma adesão insatisfatória.

Notamos um grande declínio na procura da sociedade pelos imunizantes que protegem contra a COVID 19, principalmente se compararmos com o início da vacinação em janeiro de 2021. Os números epidemiológicos do momento, onde se encontra uma baixa taxa de contaminação, assim como de pessoas internadas e de letalidade, despertam uma sensação de que o vírus da COVID já não representa mais um perigo para sociedade, o que faz com que os cidadãos abandonem/encerrem o esquema vacinal sem finalizar corretamente de acordo as normativas atuais do MS.

Outro fator que contribui para essa baixa aceitação das vacinas são Fake News, principalmente na faixa etária infantil. E isso é motivo de grande preocupação, tendo em vista que quanto menos pessoas com o ciclo vacinal devidamente completo, mais chances de maior circulação e disseminação do vírus.

De acordo com o boletim de vacinação estadual, até o dia 30 de abril de 2023 o município já havia recebido 5.034 doses da vacina Bivalente, dessas doses já haviam sido aplicadas 2.158 doses para a população, o equivalente a 43% de doses aplicadas.

Várias estratégias foram desenvolvidas ao longo da campanha para o alcance da população apta para vacinação:

- Vacinação itinerante em pontos estratégicos da cidade;
- Ampliação das unidades de saúde em que a vacina contra COVID-19 está disponível;
- Vacinação aos sábados e feriados;
- Realização de reuniões para discussão de estratégias de vacinação com coordenadores das unidades de saúde, enfermeiros e vacinadores.

### **11.2.2 Vacinação Contra Influenza**

A 25<sup>a</sup> Campanha Nacional de Vacinação contra a Influenza iniciou no dia 30 de março de 2023.

Em Porto Nacional, a vacina está sendo ofertada desde o primeiro dia para todos os públicos alvos definidos pelo Ministério da Saúde. Porém podemos perceber que, a mesma realidade que assombra os outros imunobiológicos faz-se presente na atual Campanha.

Observamos que a procura pela imunização contra influenza foi menor do que em anos anteriores. Após a finalização da campanha, a vacina influenza foi disponibilizada para a população geral a partir dos 06 meses de vida e, mesmo assim, não houve uma boa procura pelo imunizante.

Agora em 2023, nesse primeiro mês de vacinação, nota-se uma procura tímida pela imunização contra influenza até mesmo no grupo dos idosos que, em geral, é o grupo que responde de maneira mais rápida ao chamado da vacinação.

Para a vacinação dos trabalhadores da saúde, a Central de Imunização está realizando diversas atividades de vacinação extramuro nos principais estabelecimentos e unidades de saúde do município, com o intuito de atingir esse público. Como também realizadas ações em estabelecimentos de privação da liberdade, instituições de longa permanência e casas de pessoas vivendo em medida socioeducativa. Além disso, a vacina influenza está disponível em todas as salas de vacina para os grupos prioritários da campanha.

Muitas pessoas receberam a vacina influenza 2022 fora do período da campanha de vacinação, no final do ano, devido à alta incidência de síndromes gripais naquele período.

Desta forma, muitos podem pensar que a vacina 2023 deverá ser realizada apenas após 01 ano e com isso retardar a vacinação para esta campanha. Além disto, uma situação epidemiológica mais tranquila para as síndromes gripais, a diminuição da circulação do COVID e do vírus influenza, contribuem para uma sensação de segurança, o que pode ser um fator contribuinte para a não vacinação contra influenza em tempo oportuno, impossibilitando o alcance de metas.

A Central de Imunização tem realizado visitas técnicas nas unidades de saúde para orientar os profissionais quanto ao preenchimento do mapa mensal de movimentação dos imunobiológicos e também registro adequado das doses aplicadas, buscando garantir o alcance do indicador e a qualidade das informações preenchidas.

O público-alvo representa 19.381 pessoas. A meta é vacinar pelo menos 90% dos grupos elegíveis. De acordo com o Painel de campanha da Influenza do Ministério da Saúde, foram aplicadas 4.102 doses Porto Nacional, tendo portanto uma cobertura de 21%, sendo que o município recebeu 10.250 doses.

### 11.3 Vigilância Sanitária

A **vigilância sanitária**, de acordo com a Lei Federal Nº 8.080/90, está inclusa como um dos campos de atuação do Sistema Único de Saúde (SUS), e é entendida como um conjunto de ações capazes de eliminar, diminuir ou prevenir riscos à saúde e de intervir nos problemas sanitários decorrentes do meio ambiente, na produção e circulação de bens e na prestação de serviços de interesse da saúde. Abrange o controle de bens de consumo que, direta ou indiretamente, se relacionem com a saúde, compreendidas todas as etapas e processos, da produção ao consumo; e o controle da prestação de serviços que, direta ou indiretamente, se relacionam com a saúde.

A Vigilância Sanitária abrange o controle de bens de consumo que, direta ou indiretamente, se relacionam com a saúde, compreendida todas as etapas e processos, da produção ao consumo e o controle da prestação de serviços que se relacionam direta ou indiretamente com a saúde.

Em Porto Nacional, a Vigilância Sanitária está inserida na estrutura organizacional da Secretaria Municipal de Saúde onde trabalha juntamente com todos os demais estabelecimentos para o pleno desenvolvimento do município, contribuindo de maneira decisiva para a melhoria da qualidade de vida, prevenindo doenças e agravos, com a execução de ações para melhorar os serviços e produtos ofertados à população.

Tabela 11.7: Ações realizadas pela equipe de Vigilância Sanitária, 1º Quadrimestre 2023

| Descrição   | 1º Quad.     |            |            |            | Total Quad.  |
|---|--------------|------------|------------|------------|--------------|
|   | Jan          | Fev        | Mar        | Abr        |              |
| Inspeção estabelecimentos sujeitos à VISA   | 83           | 124        | 88         | 128        | <b>423</b>   |
| Inspeção sanitária de estabelecimentos de serviços de alimentação   | 30           | 47         | 39         | 54         | <b>170</b>   |
| Cadastro de estabelecimentos sujeitos à vigilância Sanitária.   | 1036         | 4          | 7          | 5          | <b>1.052</b> |
| Atividade educativa para a população.   | -            | 143        | 128        | 119        | <b>390</b>   |
| Atividade educativa para o setor regulado   | 61           | 254        | 94         | 128        | <b>537</b>   |
| Recebimento denúncias - registro da denúncia em formulário, INFOVISA e BPA/SIA/SUS                                  | 1            | 7          | 3          | 2          | <b>13</b>    |
| Atendimento denúncias – registro das providencias tomadas e ou encaminhamentos em formulário INFOVISA e BPA/sai/SUS | 1            | 7          | 3          | 2          | <b>13</b>    |
| Instauração de processo administrativo sanitário  | 1            | -          | -          | -          | <b>1</b>     |
| Licenciamento dos estabelecimentos sujeitos à vigilância sanitária  | 41           | 59         | 57         | 58         | <b>215</b>   |
| Licenciamento sanitário de estabelecimentos de serviços de alimentação  | 25           | 34         | 29         | 33         | <b>121</b>   |
| <b>Total</b>  | <b>1.279</b> | <b>679</b> | <b>448</b> | <b>529</b> | <b>2.935</b> |

Neste quadrimestre, a Vigilância Sanitária, através de sua equipe técnica, desenvolveu as ações pactuadas, bem como as decorrentes da prevenção aos agravos da situação epidemiológica do município. A Vigilância Sanitária de Porto Nacional tem como meta realizar 100% das ações pactuadas. No primeiro quadrimestre foram realizados um total de 2.935 ações desenvolvidas pela equipe de Vigilância Sanitária, dentre as ações destacamos o cadastro de estabelecimentos sujeitos à vigilância sanitária (1.052), as atividades educativas para o setor regulado (537), inspeções de estabelecimento sujeito à VISA (423) atividades educativas para a população (390) e licenciamento dos estabelecimentos sujeitos à vigilância sanitária (215).

Tabela 11.8: Ações voltadas à Dengue, 1º Quadrimestre 2023

| Descrição                      | 1º Quad. |            |            |            | Total Quad. |
|--------------------------------|----------|------------|------------|------------|-------------|
|                                | Jan      | Fev        | Mar        | Abr        |             |
| Atividade Educativa            | -        | 143        | 128        | 143        | <b>414</b>  |
| Recebimento denúncias - Dengue | -        | -          | -          | -          | <b>0</b>    |
| Atendimento denúncias - Dengue | -        | -          | -          | -          | <b>0</b>    |
| <b>Total</b>                   | <b>0</b> | <b>143</b> | <b>128</b> | <b>143</b> | <b>414</b>  |

Porto Nacional é considerado um município endêmico para arboviroses, por isso todas as equipes de saúde executam ações para combate e controle a estes agravos. Como observado foram mantidas as atividades educativas voltadas à Dengue pela equipe de Vigilância Sanitária, sendo realizadas no primeiro quadrimestre 414 atividades. Não houveram recebimento de denúncias e conseqüentemente atendimentos destas denúncias.

## 11.4 Vigilância Ambiental

A **vigilância em saúde ambiental** visa ao conhecimento e à detecção ou prevenção de qualquer mudança nos fatores determinantes e condicionantes do ambiente que interferiram na saúde humana; recomendar e adotar medidas de prevenção e controle dos fatores de risco, relacionados às doenças e outros agravos à saúde, prioritariamente a vigilância da qualidade da água para consumo humano, ar e solo; desastres de origem natural, substâncias químicas, acidentes com produtos perigosos, fatores físicos, e ambiente de trabalho.

A visita domiciliar é imprescindível na análise da situação, sendo o domicílio uma unidade amostral que deve ser visitada com o objetivo de inspecionar depósitos ou recipientes que contenham água. Os indicadores pactuados no Plano Municipal de Saúde, SISPACTO e PQAVS (realizar 6 ciclos de visitas domiciliares em 80% dos imóveis para controle da Dengue) estão diretamente ligados às visitas domiciliares para controle da dengue e dos demais agravos transmitidos pelo *Aedes sp.*

No município de Porto Nacional, no primeiro quadrimestre, foram realizadas 58.408 inspeções domiciliares para controle das doenças transmitidas pelo *Aedes sp.* Essas visitas são classificadas por tipo de imóvel: residências, comércios, terrenos baldios, pontos estratégicos (borracharias, ferrovelho, ponto de reciclagem) e outros tipos de imóveis.

É importante ressaltar que, muitas vezes, o agente não consegue adentrar o imóvel por recusa do morador/proprietário ou porque o mesmo se encontra fechado. As recusas e os imóveis fechados entram no sistema de dados com pendências e, estas, não devem ultrapassar 5% em relação ao número total de imóveis do município.

No primeiro quadrimestre de 2023, foram colhidas 1.042 amostras de sorologia canina entre janeiro e abril, foram eutanaziados pela equipe do Núcleo de Apoio ao Centro de Controle de Zoonoses (NACCZ) um total de 103 cães, todos seguindo protocolo de eutanásia.

Por meio do Índices de Infestação Predial - IIP (0,66) pode-se levantar o percentual de edifícios positivos (com a presença de larvas de *A. aegypti*). Embora seja utilizado para mensurar o nível populacional do vetor, não considera o número dos recipientes positivos nem o potencial produtivo de cada recipiente. Apesar desses problemas, é de grande utilidade, pois fornece o percentual de casas positivas.

O uso de inseticida na fase adulta somente é utilizado em situações de epidemia. A aquisição de inseticidas para uso em saúde pública é de responsabilidade do Ministério da Saúde e está sustentada em uma política de gestão de insumos estratégicos, conforme determinação da Portaria MS/GM nº 1.172, de 17 de junho de 2004, sendo vedada aos municípios a sua aquisição.

A educação em saúde, comunicação social e mobilização social é um eixo de suma importância para o controle das doenças transmitidas pelo *Aedes sp.*, uma vez que, tem como objetivo fomentar o desenvolvimento de ações educativas para a mudança de comportamento e a adoção de práticas para a manutenção do ambiente domiciliar preservado da infestação do *Aedes sp.*, observadas a sazonalidade das doenças e as realidades locais quanto aos principais criadouros.

Tabela 11.9: Atendimentos realizados pela equipe de Vigilância Ambiental, 1º Quadrimestre 2023

| Descrição                             | 1º Quad.      |               |               |               | Total Quad.   |
|---------------------------------------|---------------|---------------|---------------|---------------|---------------|
|                                       | Jan           | Fev           | Mar           | Abr           |               |
| Inspeções de Domicílios               | 15.053        | 15.644        | 15.825        | 11.886        | <b>58.408</b> |
| Inspeções de Pontos Estratégicos (PE) | 134           | 256           | 260           | 197           | <b>847</b>    |
| Inspeções de Índice Predial (IIP)     | 1,08          | 0,90          | 0,61          | 0,66          | <b>0,66</b>   |
| Amostra Sorologia Canina              | 169           | 383           | 435           | 55            | <b>1042</b>   |
| Cães Eutanasiados (+) Teste Rápido    | 1             | 2             | 12            | 5             | <b>20</b>     |
| (+) LACEN                             | 4             | 0             | 0             | 13            | <b>17</b>     |
| (+) Clínica Particular                | 2             | 8             | 7             | 9             | <b>26</b>     |
| Est. crít./Out. doen.                 | 7             | 14            | 11            | 8             | <b>40</b>     |
| Coleta de Material Biológico          | 1             | 0             | 0             | 0             | <b>1</b>      |
| Vacinação Raiva Canina                | 16            | 0             | 0             | 0             | <b>16</b>     |
| Vacinação Raiva Felina                | 2             | 0             | 0             | 0             | <b>2</b>      |
| Castração Canina                      | 1             | 0             | 6             | 0             | <b>7</b>      |
| Castração Felina                      | 6             | 2             | 17            | 22            | <b>47</b>     |
| Coleta de Água                        | 16            | 26            | 16            | *             | <b>58</b>     |
| <b>Total</b>                          | <b>15.413</b> | <b>16.335</b> | <b>16.589</b> | <b>12.195</b> | <b>60.532</b> |

No primeiro quadrimestre apenas no mês de janeiro foram realizadas vacinação antirrábica, onde foram vacinados 16 cães e 02 gatos, porque tivemos um caso suspeito de raiva, então foi realizado o bloqueio no raio da casa, totalizando 18 animais vacinados.

Foram realizadas ainda no primeiro quadrimestre 07 castrações caninas, 47 castrações felina e 58 coletas de água. No mês de janeiro foi iniciado os agendamentos da castração, porém o veterinário por motivos de saúde precisou reagendar as castrações nos meses de março e abril.

No mês de abril houve baixa coleta de sorologia canina devido o desabastecimento do Ministério da Saúde de kit para a realização dos testes.

Tabela 11.10: Levantamento de Índice + Tratamento, 1º Quadrimestre 2023

| Levantamento de Índice + Tratamento |        |        |        |       |       |             |                 | Total         | Total Geral   |
|-------------------------------------|--------|--------|--------|-------|-------|-------------|-----------------|---------------|---------------|
| Totais de imóveis por categoria     |        |        |        |       |       |             |                 |               |               |
| Ciclo                               | Trab.  | Insp.  | Recus. | Fech. | Recup | Trat. Focal | Trat. Perifocal |               |               |
| 1/2023                              | 30.697 | 30.697 | 0      | 3.070 | 2     | 1.091       | 0               | <b>33.765</b> | <b>68.625</b> |
| 2/2023                              | 27.711 | 27.711 | 0      | 2.895 | 4     | 875         | 0               | <b>30.602</b> | <b>62.087</b> |

Tabela 11.11: Imóveis trabalhados, 1º Quadrimestre 2023

| Código           | Terreno Baldio | Residência | Comércio | Outro Local | Ponto Estratégico | Total Quad.   |
|------------------|----------------|------------|----------|-------------|-------------------|---------------|
| <b>Janeiro</b>   | 8816           | 27154      | 3149     | 1378        | 168               | <b>40.665</b> |
| <b>Fevereiro</b> | 8816           | 27154      | 3149     | 1378        | 168               | <b>40.665</b> |
| <b>Março</b>     | 8816           | 27154      | 3149     | 1378        | 168               | <b>40.665</b> |
| <b>Abril</b>     | 8816           | 27154      | 3149     | 1378        | 168               | <b>40.665</b> |

Tabela 11.12: Número de amostras analisadas pela Vigilância da Qualidade da água de consumo humano, 1º Quadrimestre 2023

| Parâmetro                          | Quantitativo mínimo de análises (1) |                  | Número de amostras analisadas pela Vigilância da Qualidade da água de consumo humano |             |             |          |
|------------------------------------|-------------------------------------|------------------|--|-------------|-------------|----------|
|                                    | Mensal                              | Total no período | Jan  | Fev         | Mar         | Abr      |
| Turbidez                           | 15                                  | 30               | 16   | 16          | 26          |          |
| Coliformes Totais /E.coli          | 15,00                               | 30,00            | 16 - 106,67  | 16 - 106,67 | 26 - 173,33 |          |
| Fluoreto                           | 7                                   | 14               | -  | -           | -           |          |
| Residual Desinfetante <sup>2</sup> | 15                                  | 30               | 14 - 93,33   | 15 - 100    | 25 - 166,67 |          |
| Parâmetro                          |                                     |                  | Percentual de cumprimento da diretriz nacional                                       |             |             |          |
|                                    |                                     |                  | JAN  | FEV         | MAR         | ABR      |
| Turbidez                           | 15                                  | 30               | 16   | 16          | 26          |          |
| Coliformes Totais/E.coli           | 15,00                               | 30,00            | 16 - 106,67  | 16 - 106,67 | 26 - 173,33 |          |
| Fluoreto                           | 7                                   | 14               | -  | -           | -           |          |
| Residual Desinfetante <sup>2</sup> | 15                                  | 30               | 14 - 93,33   | 15 - 100    | 25 - 166,67 |          |
| <b>Total</b>                       |                                     | <b>74</b>        | <b>16</b>  | <b>16</b>   | <b>26</b>   | <b>0</b> |

### 11.4.1 Ações Realizadas pela Vigilância em Saúde

#### Janeiro

- No dia 06 de janeiro foi realizado no Auditório da Secretaria Municipal de Saúde a entrega dos uniformes dos ACE. e tivemos ainda uma palestra com a psicóloga do CAPS falando sobre ética e saúde psicológica dos profissionais da saúde.



- No dia 10 de janeiro foi realizado no prédio da Vigilância em Saúde do Distrito de Luzimangues, uma reunião de alinhamento do processo de trabalho, apresentação da nova diretora de Vigilância em Saúde e a entrega dos uniformes dos ACE's do Distrito de Luzimangues.



- No dia 11 de janeiro de a equipe da Imunização realizou uma ação de vacinação na empresa Energisa, no momento foi feita a atualização do cartão de vacina dos funcionários tanto das doses de rotina como das doses da COVID-19. Essa ação é importante para a devida proteção dos funcionários e assim fornecer uma qualidade para saúde do trabalhador.



- No dia 16 de janeiro a equipe da Vigilância em Saúde presidiu a ação conjunta em parceria com a corteva agriciente, idealizado pela empresa Oxitec do Brasil. Porto Nacional será a primeira cidade do município da região norte a aderir a esta tecnologia. O plano será desenvolvido de janeiro a setembro de dois mil e vinte e três em três bairros considerando o perfil epidemiológico de infestação do mosquito transmissor da Dengue, Zika, Chikungunya e Febre Amarela. Enfim, o aedes do bem é uma solução inovadora, segura e sustentável, livre de inseticidas químicos e altamente eficaz no controle biológico do vetor supracitado.



- No dia 18 de janeiro a representante da Oxitec e a Coordenadora da Vigilância Ambiental deram entrevista para a TV Anhanguera falando sobre a Tecnologia Aedes do Bem que estava sendo implantada em Porto Nacional, primeira cidade da região norte do Brasil a usar este método no combate à Dengue.



- Nos dias 18, 22, 25 e 26 de janeiro foi realizado no Mercado Municipal de Porto Nacional, nas Unidade Básica de Saúde Pinheirópolis e Escola Brasil juntamente com o Presidente do Conselho Municipal de Saúde, Núcleo de Educação Permanente (NEP) e a enfermeira de Saúde do Trabalhador a divulgação das Pré-Conferências Municipal de Saúde que aconteceram durante o mês de janeiro, com o intuito de orientar toda a população sobre a importância da sua presença no evento, para que juntos possamos garantir os direitos, defender o SUS, a vida e

a democracia. Orientou-se que a Conferência de Saúde é a oportunidade que a sociedade tem para discutir e apontar soluções para os problemas que envolvem a saúde da população.



- No dia 19 de janeiro aconteceu o evento de abertura do Projeto plantando e colhendo saúde na Igreja São José - Imperial, que consiste na limpeza e gradagem dos terrenos baldios e áreas subjacentes utilizados de forma indevida (acúmulo de lixo) para o plantio de mandioca, milho e feijão.



- No dia 19 de janeiro foi realizado a apresentação do projeto “Aedes do Bem” para os servidores da Câmara Municipal de Saúde de Porto Nacional e posteriormente ativação da primeira caixa do projeto.



- No dia 23 de janeiro a enfermeira da Saúde do Trabalhador, juntamente com a equipe da vigilância sanitária, postura e obras e o Centro de Referência em Saúde do Trabalhador (CEREST), realizaram uma ação em conjunto com referência a uma denúncia anônima referente ao acidente de trabalho ocorrido no dia 24 de janeiro na zona rural de Porto Nacional, há 22 km da TO-050. A ação em conjunto foi referente às normas regulamentadoras(NR) n°18 e 35, que referem as condições de segurança e saúde no trabalho na indústria da construção e trabalho em altura.



- No dia 27 de janeiro foi realizado no prédio da Vigilância em Saúde, uma reunião de rotina para alinhamento de processo de trabalho, entrega de certificado de um curso que os ACE's fizeram com o Tema: Circuito de Capacitações para ACE's e ações de combate à Dengue, com os agentes de campo das áreas, coordenadora, diretora e supervisores.



- No dia 30 de janeiro aconteceu no prédio da Vigilância em Saúde, uma reunião com o pessoal de campo que trabalha no Projeto Encoleiramento. No alinhamento foi realizado uma avaliação do primeiro ciclo, os agentes deram sugestões, e foi entregue os mapas das áreas a serem trabalhadas.



## Fevereiro

- No dia 01 de fevereiro iniciou o 2º ciclo do Encoleiramento de cães. Os ACE se encontraram na Unidade Básica de Saúde Brigadeiro Eduardo Gomes, e lá foram distribuídos nos bairros Santa Helena e Nacional. O projeto é ofertado pelo Ministério da Saúde, no controle a Leishmaniose Visceral. Nesta etapa, está sendo trocado as coleiras e realizado a coleta de sangue para avaliação dos animais, e para o efeito da coleira.



- No dia 02 de fevereiro foi realizado no Auditório do Vicentão a 12ª Conferência Municipal de Saúde. Estiveram presente os ACE's e Coordenação de Vigilância Ambiental, onde participaram dos eixos contribuindo para melhoria dos SUS. Além disso, alguns deles foram selecionados para delegado e representar a saúde na Conferência Estadual de Saúde.



- Nos dias 02 e 03 de fevereiro a imunização mudou de prédio, para um prédio totalmente reformado com as adaptações necessárias para a imunização. Foi realizada instalação e rede elétrica nova e compatível com a quantidade de geladeiras, freezers e câmaras frias que temos e podemos também suportar mais que possam ser adquiridas no futuro, além disso, também tem sala para arquivo e sala de depósito para acomodar as caixas térmicas, seringas e outros insumos. Essa mudança traz melhorias, ambiente mais espaçoso, organizado e agradável para a equipe.



- No dia 08 de fevereiro a coordenação da Vigilância Ambiental, supervisor e biomédica estiveram no Distrito de Luzimangues para realizar reunião, alinhamento e orientações a respeito do serviço de Leishmaniose ofertado lá, buscando melhorias no fluxo aos usuários do SUS e do transporte de amostras para a Sede.



- No dia 09 de fevereiro foi realizada ação de fiscalização e orientação conforme solicitação do MPT, conforme atribuições pertinentes de VAPT município de Porto Nacional em virtude de ofício encaminhado à VISA.



- No dia 13 de fevereiro foi realizado ação de Vigilância em Ambientes e Processos de Trabalho (VAPT) município de Porto Nacional em virtude de notícia veiculada em VAPT envolvendo dois trabalhadores que realizavam serviço de manutenção em placa solar.
- No dia 15 de fevereiro a equipe da VE e NIS no laboratório da SEMUS prestaram orientações quanto a PORTARIA GM/MS Nº 1.102, DE 13 DE MAIO DE 2022, onde Altera o Anexo 1 do Anexo V à Portaria de Consolidação GM/MS nº 4, de 28 de setembro de 2017, para incluir o Sars-CoV-2 no item da Síndrome Respiratória Aguda Grave (SRAG) associada a coronavírus e incluir a Covid-19, a Síndrome Inflamatória Multissistêmica Pediátrica (SIM-P) associada à Covid-19 e a Síndrome Inflamatória Multissistêmica em Adultos (SIM-A) associada à Covid-19 na Lista Nacional de Notificação Compulsória de doenças, agravos e eventos de saúde pública, nos serviços de saúde públicos e privados em todo o território nacional. Na oportunidade, as coordenadoras e diretoras dos ES, puderam sanar as dúvidas pertinentes as subnotificações.

Durante o evento supracitado foi abordado sobre a realidade epidemiológica do município de Porto Nacional para o fechamento oportuno do calendário epidemiológico de 2022, explicando sobre a importância de se notificar os casos.



- No dia 16 de fevereiro a coordenação de VA participou da Blitz educativa na Praça do Centenário. O foco principal foi a saúde dar suporte a Equipe do Hemocentro e aumentar o banco de sangue de Porto Nacional.




- No dia 16 de fevereiro a enfermeira de Saúde do Trabalhador juntamente com bióloga da Vigilância Ambiental e equipe da VISA realizou educação em saúde aos ACE's durante curso de formação de agentes. O Programa Saúde é o maior programa de formação técnica na área da saúde no formato híbrido do país e foi criado em atenção as leis que ampliaram as atribuições dos ACS e ACE, objetivando oferecer qualificação técnica para cerca de duzentos mil agentes de saúde em todo território nacional, no nosso município aproximadamente sessenta e sete agentes estão matriculados.



- No dia 17 de fevereiro foi realizado a troca dos suporte das caixas do Aedes do Bem, a tecnologia foi implantada nos bairros Jardim Brasília, Nova Capital e Vila Nova, como medida de combate à Dengue. As trocas acontecem de 10 em 10 dias no período da manhã.



- Nos dias 17 a 21 de fevereiro os fiscais e inspetores da Vigilância Sanitária Municipal realizaram uma ação de orientação e fiscalização no Porto Folia 2023, em Porto Nacional, sobre boas práticas em manipulação de alimentos para os responsáveis pelas barracas e manipuladores de alimentos de cada, para averiguação do cumprimento das normas higiênico sanitárias em manipulação, estoque e venda de alimentos, refletindo assim em prevenção de infecções causadas por microrganismos na população. Foram fixados separadamente em todas as barracas um certificado de orientação logo após a ação e permanecido as orientações todos os dias do evento.



- No dia 18 de fevereiro na avenida Beira Rio, a Vigilância Ambiental participou na barraca da saúde, e foi exposto a caixa do Aedes do Bem. Foram entregues folders, e realizado a divulgação da tecnologia para a população. Foi reforçado que combater a dengue é papel de todos.



- No dia 24 de fevereiro a imunização realizou uma reunião com todas as técnicas de vacina do município de Porto Nacional. No momento foi feita uma capacitação sobre a vacina Bivalente da COVID-19. A vacina Bivalente é nova no Brasil, reunimos as técnicas das salas de vacinas para capacitá-las sobre quantidade de doses por frasco, tempo de validade após abertura do frasco, quais grupos prioritários vão poder receber a vacina e esquema de doses da vacina, também aproveitamos para tirar dúvidas das técnicas e disponibilizamos um informe técnico contendo as principais informações da vacina Bivalente.



- Os Inspectores Sanitários realizaram, durante todo o mês de fevereiro, atividades educativas e entrega de panfletos em estabelecimentos comerciais sobre a temática da Dengue. Dentre os assuntos abordados foram: medidas a proteção, a destruição ou a destinação adequada de criadouros, que devem ser executadas sob a supervisão e prioritariamente pelo próprio morador/proprietário, ainda que sinais e sintomas de alarme e qual ponto de rede de saúde procurar.



## Março

- No dia 01 de março os inspetores sanitários e coordenadores dos municípios de Araguaína, Augustinópolis, Colinas, Dianópolis, Guaraí, Gurupi, Palmas, Paraíso, Porto Nacional, Tocantinópolis e Araguatins participaram de uma capacitação no município de Palmas sobre Licenciamento de Clínicas de Estética e a legislação sanitária vigente.



- No período de 03 a 28 de março foi realizado educação em saúde com os acadêmicos de enfermagem e medicina do ITPAC. Na oportunidade foi abordado sobre as vigilâncias ambiental, sanitária, epidemiológica e saúde do trabalhador, englobando calendários epidemiológicos, indicadores de saúde, FIN's regida pelas portarias do Ministério da Saúde (MS) e demais regulamentações e portarias vigentes. Além de esplanar sobre o SIM e SINASC.



- No dia 13 de março a equipe da imunização realizou uma ação de vacinação nos profissionais de saúde do Hospital Regional de Porto Nacional, a equipe se deslocou para dentro das dependências do hospital para facilitar a vacinação, visando alcançar o máximo da população prioritária para a vacina bivalente da COVID-19, no momento também aproveitamos para atualizar as vacinas de rotina daqueles que estavam com o cartão de vacina desatualizado.



- Nos dias 13,14 e 15 de março aconteceu no Auditório do Anexo I da Vigilância em Saúde do Estado, a Reunião Anual de Chagas e da Leishmaniose, Região Amor Perfeito. Na reunião foi apresentado a avaliação dos municípios referente a 2022, e foi tratado das Pactuações Estadual destes agravos. Estiveram presente as coordenadoras de Vigilância Ambiental e Epidemiológica.



- No dia 15 de março a Vigilância Epidemiológica convidou as enfermeiras da área técnica das doenças de veiculação hídrica e alimentar do Tocantins para ministrar uma capacitação em toxoplasmose para os médicos e enfermeiros da rede municipal de saúde, objetivando atualizá-los quanto as versões gestacional e congênita da doença.



- No dia 21 de março os ACE's participaram de uma ação no CRAS União em Combate à Dengue. Aconteceu uma Roda de Conversa e orientações para os moradores próximos ao local.



- No dia 23 de março foi realizado no Auditório da UFT Centro uma Palestra para os ACE's e ACS's com a médica sobre a Leishmaniose Visceral e Tegumentar. Além disso, foi repassado o número de casos de notificação no município.



- No dia 28 de março de a enfermeira da Saúde do Trabalhador assistiu a live sobre transtorno mental relacionado ao trabalho da área técnica em saúde do trabalhador estadual. Na oportunidade foram abordados sobre os critérios de caso suspeito/confirmado para fins de notificação. No fim da live foi possível compreender sobre a importância de acompanhar esses trabalhadores e poder orientá-los sobre como proceder em casos como estes.



- No dia 30 de março aconteceu uma roda de conversa com os ACE's e ACS's dos bairros mais acometidos pela Leishmaniose Visceral e Tegumentar, e foi montado estratégias para diminuição dos casos.



- No dia 30 de março a vigilância epidemiológica foi à Unidade Básica de Saúde para prestar apoio e orientações à equipe referente ao mês alusivo da tuberculose. Na ocasião, aproveitamos para orientar sobre os fluxos vigentes e portarias sobre as notificações à equipe da UBS.



- No dia 30 de março a equipe da Vigilância Epidemiológica representada pela enfermeira de Saúde do Trabalhador abordaram sobre a Tuberculose e demais agravos pertinentes à Vigilância Epidemiológica dispostos nas legislações do Ministério da Saúde. O objetivo era sensibilizar a população sobre procurar a Rede de Atenção à Saúde em casos de suspeita de agravos/doenças. A equipe multiprofissional estava prestando apoio.



- Os Inspectores Sanitários realizaram durante todo o mês de março atividades educativas e entrega de panfletos em estabelecimentos comerciais sobre a temática da Dengue. Dentre os assuntos abordados foram: medidas a proteção, destruição ou a destinação adequada de criadouros, que devem ser executadas sob a supervisão e prioritariamente pelo próprio morador/proprietário, ainda quais sinais e sintomas de alarme da Dengue e qual ponto da rede de saúde procurar.



## Abril

- No dia 3 de abril foi realizado uma reunião com a equipe da Guarda Metropolitana; Superintendência de Segurança Pública, Trânsito e Defesa Civil; CIRETRAN e Atenção Primária, sobre as ações referente ao Maio Amarelo, mês alusivo de prevenção para acidente de trânsito. Na oportunidade fixamos os ações e educação em saúde nas instituições de ensino visando a conscientização da população referente aos altos índices epidemiológicos.



- Nos dias 03, 04, 10, 11, 18, 19 e 25 de abril aconteceu na Vigilância em Saúde uma Capacitação de Chagas e Reconhecimento Geográfico, participaram os ACE e supervisores. O momento foi dividido em parte teórica e a prática no campo no Setor Jardim do Ipês.



- No dia 05 de abril as coordenadoras dos ACE, ACS, veterinária e gerente de zoonoses, estiveram em reunião com os agentes do Distrito de Luzimangues, onde foi repassado como está o cenário de casos de Dengue e Leishmaniose Visceral e solicitado para eles intensificarem as medidas de educação e saúde nas suas respectivas áreas.



- No dia 15 de abril foi realizado o 2º ciclo de Encoleiramento no Distrito de Luzimangues. Participaram os ACE's, coordenação, supervisores, gerente de zoonoses e veterinária, totalizando 40 pessoas. A equipe encoleirou 880 cães.



- No dia 15 de abril com o objetivo de capacitar profissionais de saúde (médicos e enfermeiros) que estão começando a carreira profissional e reciclagem para os profissionais que já atuam na área, a equipe de Vigilância Epidemiológica juntamente com a área técnica do Estado do Tocantins realizou a capacitação abordando sobre o que é o agravo (toxoplasmose), quais os cuidados necessários com gestantes e crianças, tratamento, preenchimentos de notificação e esclarecendo dúvidas.



- No dia 18 de abril foi realizado no Auditório da SEMUS, reunião com as coordenações da Atenção Primária e Vigilância em Saúde para a avaliação dos agravos, fechamento do 1º quadrimestre, identificar formas para melhorar a situação do perfil de indicadores epidemiológicos e alinhamento de ações para qualificar as ações. A Vigilância Epidemiológica juntamente com a Atenção Primária estarão se reunindo a cada dois meses para avaliação de dados e indicadores de saúde.



- No dia 19 de abril aconteceu no Setor Nova Capital, uma ação de Educação em Saúde porta a porta, levando folders e orientações de prevenção no combate a Leishmaniose e Dengue. Tendo em vista que lixo acumulado pode ser foco de ambos vetores.



- No dia 25 de abril a equipe de Vigilância Epidemiológica realizou uma palestra na Escola de Tempo Integral Dom Pedro II com a finalidade de levar orientações e conhecimentos de prevenção à Dengue. A equipe de vigilância em parceria com alunos do ITPAC Porto realizaram essa ação com objetivo de conscientizar os alunos sobre como combater a proliferação do mosquito *Aedes aegypti*, palestra essa, para atingir todos os alunos da rede estadual com a importância de cuidar do ambiente.



- No dia 28 de abril os ACE's ministraram uma palestra educativa na Escola Celso Alves Mourão, com a temática Dengue e Leishmaniose.



## Assistência Farmacêutica

A Política Nacional de Assistência Farmacêutica define a assistência farmacêutica como um conjunto de ações voltadas à promoção, proteção e recuperação da saúde, tanto individual quanto coletiva, tendo o medicamento como insumo essencial e visando o acesso e seu uso racional.

A Assistência Farmacêutica e Insumos Estratégicos está estruturada em três eixos: (I) Assistência Farmacêutica Básica; (II) Assistência Farmacêutica para Programas Estratégicos; e (III) Assistência Farmacêutica Especializada.

O Eixo de Assistência Farmacêutica Básica visa o financiamento no âmbito da atenção básica mediante transferência de recursos para os municípios, além do custeio direto pelo Ministério da Saúde – MS das insulinas para tratamento dos portadores de diabetes. Os recursos financeiros da contrapartida estadual são transferidos do Fundo Estadual de Saúde para os respectivos Fundos Municipais de Saúde em 12 parcelas ao ano.

No Eixo de Assistência Farmacêutica para Programas Estratégicos está o componente de Medicamentos Estratégicos, que é utilizado para o tratamento de agravos específicos agudos ou crônicos com perfil endêmico, com impacto socioeconômico importante cujo controle e tratamento tenham protocolos e normas estabelecidas. São doenças que atingem ou põem em risco as coletividades e tem como estratégia de controle o tratamento de seus portadores. O seu programa é definido pelo MS, sendo também responsável pela aquisição e financiamento dos medicamentos que são repassados para os estados. Assim, o MS distribui anti-retrovirais, talidomida e medicamentos para hanseníase e tuberculose periodicamente, sem a necessidade de requisição. Nestes casos, os estados só realizam a requisição de medicamentos ao MS em situações específicas, como o aumento da demanda acima do programado. A requisição de medicamentos para as endemias focais é realizada periodicamente e por meio do Sistema de Informação de Insumos Estratégicos (SIES) conforme demanda municipal.

No Eixo de Assistência Farmacêutica Especializada é viabilizado acesso a medicamentos no âmbito do SUS, caracterizando-se pela busca da garantia da integralidade do tratamento medicamentoso. É regulamentado por protocolos clínicos desenvolvidos pelo Ministério da Saúde que contêm critérios de diagnósticos, indicação e tratamento, inclusão e exclusão de pacientes, esquemas terapêuticos, monitoramento, acompanhamento para os medicamentos de dispensação excepcional. O recurso destinado ao financiamento do componente especializado da assistência farmacêutica é repassado mensalmente pelo MS com base nas médias dos valores aprovados durante o trimestre, a partir das informações apresentadas pela Secretaria Municipal da Saúde através do SIA-SUS. Da mesma forma como as demais áreas abrangidas pela Assistência Farmacêutica segue-se o ciclo previsto para esta atividade de seleção, programação, aquisição, armazenamento, distribuição, prescrição e dispensação de medicamentos.

Na Assistência Farmacêutica um dos maiores desafios é a demora dos processos licitatórios para aquisição dos medicamentos e insumos, essa demora se dá algumas vezes pela ausência de participantes nos processos, ou ainda quando surge participantes tem-se dificuldade de tal para entrega dos produtos.

A CAF – Central de Abastecimento Farmacêutico – é o setor responsável pelo planejamento, aquisição, recebimento, armazenamento e a distribuição logística de medicamentos e insumos necessários para suprir a demanda de todos os setores da Secretaria Municipal de Saúde.

Tabela 12.1: Distribuição de medicamentos por unidade farmacêutica, 1º Quadrimestre 2023

| Descrição               | 1º Quad.       |                |                |                | Total Quad.      |
|-------------------------|----------------|----------------|----------------|----------------|------------------|
|                         | Jan            | Fev            | Mar            | Abr            |                  |
| Farmácia Básica Central | 244.537        | 188.451        | 228.709        | 219.340        | <b>881.037</b>   |
| Farmácia Básica Norte   | 32.989         | 27.439         | 42.643         | 49.446         | <b>152.517</b>   |
| Farmácia Luzimangues    | 22.948         | 22.540         | 37.165         | 33.112         | <b>115.765</b>   |
| Farmácia Pinheirópolis  | 56.567         | 14.045         | 35.983         | 33.125         | <b>139.720</b>   |
| Farmácia Portal do Lago | 74.028         | 67.218         | 79.885         | 81.488         | <b>302.619</b>   |
| Farmácia Escola Brasil  | 35.093         | 8.264          | 18.479         | 11.283         | <b>73.119</b>    |
| <b>Total</b>            | <b>466.162</b> | <b>327.957</b> | <b>442.864</b> | <b>427.794</b> | <b>1.664.777</b> |

No primeiro quadrimestre foram distribuídos 1.664.777 medicamentos por todas as unidades farmacêutica do município. Podemos observar que a principal unidade de distribuição é a da região Central por estar localizada bem ao centro do município a procura se torna maior e consequentemente tem uma maior distribuição. Já a unidade farmacêutica Escola Brasil, por estar distante, ser um distrito de pouca densidade populacional e a distribuição ocorrer apenas para a população do distrito a distribuição se torna menor.

Tabela 12.2: Distribuição de insumos pela Central de Abastecimento Farmacêutico, 1º Quadrimestre 2023

| Descrição             | 1º Quad.       |                |                |                | Total Quad.      |
|-----------------------|----------------|----------------|----------------|----------------|------------------|
|                       | Jan            | Fev            | Mar            | Abr            |                  |
| Atenção Primária      | 167.134        | 228.239        | 151.214        | 113.142        | <b>659.729</b>   |
| Atenção Especializada | 86.259         | 85.213         | 81.069         | 116.113        | <b>368.654</b>   |
| Vigilância em Saúde   | 2.228          | 3.426          | 939            | 110            | <b>6.703</b>     |
| Extrarrede            | 0              | 49             | 0              | 0              | <b>49</b>        |
| Outros                | 65.674         | 77.769         | 27.879         | 57.487         | <b>228.809</b>   |
| <b>Total</b>          | <b>321.295</b> | <b>394.696</b> | <b>261.101</b> | <b>286.852</b> | <b>1.263.944</b> |

No primeiro quadrimestre foram distribuídos 1.263.944 insumos por todas as pastas das Secretaria Municipal de Saúde, sendo a principal a receber insumos a Atenção Primária (659.729) e a Atenção Especializada (368.654), por se tratar de serviços de alta densidade tecnológica e alta realização de procedimentos. Foram ainda distribuídos durante o primeiro quadrimestre 49 medicações extrarrede, ou seja medicações que não estão dentro da REMUME e são adquiridos para um determinado tratamento.

## Núcleo de Educação Permanente - NEP

O NEP vem se consolidando como um setor fundamental para a promoção, regulação e desenvolvimento de toda atividade de formação e educação permanente, pesquisa e extensão na área da saúde voltada para o desenvolvimento dos trabalhadores, no âmbito da gestão municipal do Sistema Único de Saúde – SUS de Porto Nacional-TO.

O NEP vem construindo diferentes estratégias estruturantes, inclusivas e de qualificação do SUS, por meio de metodologias capazes de problematizar e transformar a realidade do SUS, desenvolvimento de tecnologias que favoreçam o aprimoramento do trabalho em saúde, a qualificação das práticas em saúde e a integração, a eficiência e a economicidade no desenvolvimento das políticas públicas.

O aprimoramento dos servidores que atuam na saúde do município de Porto Nacional é objeto do Núcleo de Educação Permanente em Saúde que possui a finalidade de qualificar os profissionais com o intuito de integrar as lógicas das Políticas Nacionais de Promoção da Saúde, Educação Permanente, Humanização e Educação Popular em Saúde na implementação local da Política Nacional de Educação Permanente, compreendendo a execução integrada dos Projetos de Formação. O Programa de Educação Permanente tem como objetivo promover a qualificação dos trabalhadores do SUS no âmbito da gestão e do cuidado em saúde, contribuindo com a melhora da qualidade da assistência à saúde da população do município de Porto Nacional.

Da prática do dia a dia de profissionais, usuários e gestores mostra-se fundamental para a resolução dos problemas encontrados na assistência à saúde e para a qualificação do cuidado. A qualificação dos profissionais passa a ser considerado um processo, que integra o ensino e o serviço, voltado à criação de novos valores e novas práticas organizacionais, com ênfase na resolução conjunta das necessidades de saúde dos territórios, de forma pactuada, com contribuições simultâneas e integrada.

Na proposta da Educação Permanente, a capacitação das equipes, os conteúdos das ações formativas, as tecnologias e metodologia a serem utilizadas devem ser determinadas a partir da observação dos problemas que ocorrem no dia a dia do trabalho.

Tabela 13.1: Ações em Educação na Saúde, 1º Quadrimestre 2023

| Ação                | 1º Quad.  |           |           |           | Total Quad. |
|---------------------|-----------|-----------|-----------|-----------|-------------|
|                     | Jan       | Fev       | Mar       | Abr       |             |
| Educação Permanente | 40        | 70        | 12        | 08        | 130         |
| Educação em Saúde   | 20        | 10        | 56        | 37        | 123         |
| <b>Total</b>        | <b>60</b> | <b>80</b> | <b>68</b> | <b>45</b> | <b>253</b>  |

Durante o primeiro quadrimestre foram realizadas aproximadamente 253 ações dentre reuniões, capacitações, treinamento, webconferência e roda de conversa. Foram 123 ações de educação em saúde e 130 Educação Permanente aos profissionais.

O Núcleo de Educação Permanente em Saúde tem por função planejar, organizar e fornecer apoio às ações de Educação Permanente em Saúde. Portanto todas as ações que são desenvolvidas na Saúde ou que tenham parceria da Secretaria Municipal de Saúde, o NEP está envolvido como mediador. Dito isso no terceiro quadrimestre foram realizados 51 educações permanente em saúde, sendo 15 em setembro, 15 em outubro, 17 em novembro e 04 em dezembro.

## Transporte

A Coordenação de transporte é responsável pelo cuidado e disposição da frota de veículos que compõe a Secretaria Municipal de Saúde, tendo alguns veículos a função de Transporte Sanitário Eletivo destinado ao deslocamento de usuários para realizar procedimentos de caráter eletivo no âmbito do Sistema Único de Saúde (SUS), tratamentos fora de domicílio e veículos como ambulâncias e USB- Unidades de Suporte Básico responsáveis por dar assistência nas situações de urgência e emergência.

Toda a frota continuamente passa por manutenção preventiva e corretiva, são segurados e cuidados para gerir as demandas do dia a dia com suporte aos serviços e trabalhadores deslocando: medicamentos, insumos, vacinas, materiais permanentes, trabalhadores que se deslocam para o cuidado diário da comunidade nos territórios, bem como na realização de campanhas e ações de prevenção e promoção da saúde.

Tabela 14.1: Quantidade de Veículos, 1º Quadrimestre 2023

| Descrição          | 1º Quad.  |
|--------------------|-----------|
| Carros Próprios    | 32        |
| Carros Alugados    | 9         |
| Motos Próprias     | 4         |
| <b>Total Geral</b> | <b>44</b> |

A Secretaria Municipal de Saúde possui 44 veículos para atender às demandas de todas as equipes. 31 são carros oficiais da própria secretaria, 09 são carros alugados para prestar serviços e 04 motos compradas com recursos próprios. Estes veículos estão distribuídos para atender às demandas tanto para a Sede de Porto Nacional como para o Distrito de Luzimangues.

Tabela 14.2: Distribuição de Gasolina (litros) por destino, 1º Quadrimestre 2023

| Destino          | 1º Quad.         |                  |                  |                  | Total Quad.      |
|------------------|------------------|------------------|------------------|------------------|------------------|
|                  | Jan              | Fev              | Mar              | Abr              |                  |
| Luzimangues      | 1.331,43         | 1.317,00         | 1.671,95         | 1.463,85         | 5.784,23         |
| At. Básica       | 4.092,60         | 3.800,00         | 4.230,00         | 3.920,00         | 16.042,60        |
| Vig. Saúde       | 3.970,00         | 3.814,01         | 4.310,00         | 3.282,00         | 15.376,01        |
| MAC              | 3.980,00         | 3.620,00         | 4.290,49         | 3.115,81         | 15.006,30        |
| SAMU             | 650,00           | 550,00           | 680,00           | 600,00           | 2.480,00         |
| <b>Total (L)</b> | <b>14.024,03</b> | <b>13.101,01</b> | <b>15.182,44</b> | <b>12.381,66</b> | <b>54.689,14</b> |

Tabela 14.3: Distribuição de Diesel (litros) por destino, 1º Quadrimestre 2023

| Destino          | 1º Quad.        |                 |                 |                  | Total Quad.      |
|------------------|-----------------|-----------------|-----------------|------------------|------------------|
|                  | Jan             | Fev             | Mar             | Abr              |                  |
| Luzimangues      | 741,88          | 521,62          | 684,63          | 289,64           | <b>2.237,77</b>  |
| At. Básica       | 1.073,07        | 1.390,00        | 1.644,35        | 3.485,74         | <b>7.593,16</b>  |
| Vig. Saúde       | 2.161,00        | 2.190,00        | 3.150,00        | 3.812,54         | <b>11.313,54</b> |
| MAC              | 1.743,00        | 2.054,00        | 3.700,00        | 4.280,00         | <b>11.777,00</b> |
| SAMU             | 600,00          | 670,00          | 640,00          | 640,00           | <b>2.550,00</b>  |
| <b>Total (L)</b> | <b>6.318,95</b> | <b>6.825,62</b> | <b>9.818,98</b> | <b>12.507,92</b> | <b>35.471,47</b> |

Tabela 14.4: Distribuição de Combustível, 1º Quadrimestre 2023

| Destino                | 1º Quad.         |                  |                  |                  | Total Quad.      |
|------------------------|------------------|------------------|------------------|------------------|------------------|
|                        | Jan              | Fev              | Mar              | Abr              |                  |
| Gasolina               | 14.024,03        | 13.101,01        | 15.182,44        | 12.381,66        | <b>54.689,14</b> |
| Diesel                 | 6.318,95         | 6.825,62         | 9.818,98         | 12.507,92        | <b>35.471,47</b> |
| <b>Total Geral (L)</b> | <b>20.342,98</b> | <b>19.926,63</b> | <b>25.001,42</b> | <b>24.889,58</b> | <b>90.160,61</b> |

Como observado na tabela, no primeiro quadrimestre foram utilizados 54.689,14 litros de gasolina e 35.471,47 litros de diesel, distribuídos para Luzimangues, Atenção Básica, Vigilância em Saúde, Média e Alta Complexidade e SAMU. Portanto, foram utilizados no total 90.160,61 litros de combustível para toda a Secreematia.

Como demonstrado, o setor que mais utilizou combustível no primeiro quadrimestre foi a Atenção Especializada seguida da Vigilância em Saúde, se justificando pelas quantidades de viagens realizadas para o deslocamento dos usuários para fazerem tratamento fora do município e a quantidade de ações da Vigilância em Saúde e os pontos que estão sendo realizados principalmente na zona rural.

## Rede Física de Saúde Pública e Privada Prestadora de Serviços ao SUS no Município de Porto Nacional - TO

O Município de Porto Nacional possui gestão plena no âmbito da saúde, com isso tem autonomia para gerir os estabelecimentos privados que prestam serviços ao SUS no seu território.

Tabela 15.1: Estabelecimentos de Saúde de Administração Pública cadastrados no CNES

| <b>Tipo de Estabelecimento de Saúde</b>                               | <b>CNES</b> | <b>Total</b> | <b>Gestão</b> |
|---|-------------|--------------|---------------|
| Secretaria Municipal de Saúde de Porto Nacional                       | 6350488     | 01           | Municipal     |
| Regulação de Consultas e Exames                                       | 7009011     | 01           | Municipal     |
| Serviço de Atendimento Móvel de Urgência (SAMU)                       | 7008988     | 01           | Municipal     |
| Unidade de Pronto Atendimento de Porto Nacional (UPA)                 | 7299729     | 01           | Municipal     |
| Unidade Básica de Saúde   | -           | 16           | Municipal     |
| Academia da Saúde de Porto Nacional                                   | 9276157     | 01           | Municipal     |
| Centro de Atenção Psicossocial de Porto Nacional (CAPS)               | 2658895     | 01           | Municipal     |
| Centro de Especialidades Odontológicas (CEO)                          | 2468395     | 01           | Municipal     |
| Centro de Especialidades Médicas (CEME)                               | 2468581     | 01           | Municipal     |
| Serviço de Atenção Especializado (SAE)                                | 5891868     | 01           | Municipal     |
| Farmácia Básica Municipal   | 7062184     | 01           | Municipal     |
| Farmácia Básica Municipal Região Norte                                | 0153532     | 01           | Municipal     |
| Vigilância Epidemiológica   | 5948452     | 01           | Municipal     |
| Vigilância Ambiental  | 9478418     | 01           | Municipal     |
| Vigilância Sanitária  | 5020190     | 01           | Municipal     |
| Unidade de Coleta e Transfusão de Porto Nacional                      | 6724841     | 01           | Estadual      |
| Unidade de Dispensação de Medicamentos Excepcionais de Porto Nacional | 5823226     | 01           | Estadual      |
| Hospital Regional de Porto Nacional                                   | 2786125     | 01           | Estadual      |
| Hospital Materno Infantil Tia Dedé                                    | 3668770     | 01           | Estadual      |
| <b>Total</b>  | <b>-</b>    | <b>34</b>    | <b>-</b>      |

Segundo o CNES, o município de Porto Nacional dispõe de 01 Secretaria Municipal de Saúde, 01 Regulação de Consultas e Exames, 01 Unidade Móvel de Serviço de Atendimento Móvel à Urgência-SAMU 192 (Unidade de Suporte Básico de Vida - USB), 01 Unidade de Pronto Atendimento-UPA, 16 Unidades Básicas físicas de Saúde (contando com 21 Equipes de Estratégia Saúde da Família (ESF) e 18 Equipes de Saúde Bucal (ESB), 03 equipes de Atenção Primária, 02 Equipes Núcleos Ampliado de Saúde da Família (NASF), 01 Academia da Saúde. Conta ainda com 01 Centro de Atenção Psicossocial (CAPS), 01 Centro de Especialidades Odontológicas (CEO), 01 Centro de Especialidades Médicas (CEME), 01 Serviço de Assistência Especializada, 02 Farmácias Básicas, 01 Vigilância Epidemiológica, 01 Vigilância Ambiental, 01 Vigilância Sanitária. Temos ainda 02 Hospitais Regionais, 01 Unidade de Coleta e Transfusão e 01 Unidade de Dispensação de Medicamentos Excepcionais de gestão estadual.

Tabela 15.2: Outros Estabelecimentos de Saúde cadastrados no CNES

| <b>Tipo de Estabelecimento de Saúde</b> | <b>CNES</b> | <b>Total</b> | <b>Gestão</b>              |
|---|-------------|--------------|----------------------------|
| APAE de Porto Nacional                  | 2658917     | 01           | Entidade Sem Fim Lucrativo |
| Centro de Saúde DR Eduardo Manzano      | 2468573     | 01           | Entidade Sem Fim Lucrativo |
| Fazenda Esperança                       | 9118101     | 01           | Entidade Sem Fim Lucrativo |
| Clínicas de Saúde                       | -           | 68           | Entidades Empresariais     |
| Clínicas de Saúde                       | -           | 24           | Pessoas Físicas            |
| <b>Total</b>                            | -           | <b>95</b>    |                            |

O município conta ainda com estabelecimentos de saúde das mais diversas natureza jurídica, sendo 03 Entidades Sem Fins Lucrativos, 68 Clínicas de Saúde de Entidades Empresariais das mais diversas áreas, 24 Clínicas de Saúde de Natureza Jurídica de Pessoa Física.

## Judicialização da Saúde

A oferta da assistência à saúde é ampla e complexa, atuando nos bastidores e como atores principais uma grande diversidade de personagens nas esferas pública e privada. No mesmo sentido, temos diversas entidades reguladoras e inúmeros dispositivos legais que disciplinam a matéria, regulamentando a relação entre os fornecedores de serviços de saúde público ou privado, com os seus usuários.

Quando esta relação possui qualquer tipo de ruptura, pode ocorrer o que chamamos de fenômeno da judicialização da saúde, quando o usuário busca o poder judiciário para dirimir questões que entende ser direito seu e que por qualquer motivo lhe foi negado. O mais comum de ocorrer, é a judicialização de pedidos individuais de procedimentos e tratamentos que são solicitados as secretarias de saúde, no entanto, não estão abrangidas nas políticas públicas de saúde, não sendo assim ofertado pelos entes federados, no que compete a cada um deles.

Tabela 16.1: Recebimento de judicialização por categoria, 1º Quadrimestre, 2023

| Descrição                 | 1º Quad. |          |          |          | Total Quad. |
|---------------------------|----------|----------|----------|----------|-------------|
|                           | Jan      | Fev      | Mar      | Abr      |             |
| Medicamentos              | 0        | 1        | 0        | 0        | 1           |
| Consultas c/ Especialista | 0        | 0        | 0        | 0        | 0           |
| Cirurgias                 | 0        | 0        | 0        | 0        | 0           |
| <b>Total</b>              | <b>0</b> | <b>1</b> | <b>0</b> | <b>0</b> | <b>1</b>    |

Com o objetivo de demonstrar e prestar contas das ações judiciais, a Assessoria Jurídica da Secretaria Municipal de Saúde de Porto Nacional-TO, apresenta os dados referentes ao primeiro quadrimestre de 2023. Sendo que, no 1º quadrimestre a SEMUS foi demandada por apenas 01 ação judicial por meio de ofício dos órgãos de controle MPE, MPT, TCE, TCU, Defensoria Pública e dentre outros. Estas demandas foram referentes à medicamentos, que conforme a tabela abaixo até o final do quadrimestre não houve resolução da demanda pois o medicamento judicializado não é de competência Municipal, destinando portanto ao ente responsável.

Tabela 16.2: Resolução de judicialização por categoria, 1º Quadrimestre, 2023

| Descrição                 | 1º Quad. |          |          |          | Total Quad. |
|---------------------------|----------|----------|----------|----------|-------------|
|                           | Jan      | Fev      | Mar      | Abr      |             |
| Medicamentos              | 0        | 0        | 0        | 0        | 0           |
| Consultas c/ Especialista | 0        | 0        | 0        | 0        | 0           |
| Cirurgias                 | 0        | 0        | 0        | 0        | 0           |
| <b>Total</b>              | <b>0</b> | <b>0</b> | <b>0</b> | <b>0</b> | <b>0</b>    |

As ações de estreitamento de laços entre os órgãos demandantes e o fomento da esfera administrativa demonstra claro empenho da SEMUS em atuar de forma mais efetiva. Sendo esta iniciativa primordial para amortecer o ajuizamento de demandas judiciais, que visam à obrigação de conceder medicamentos, exames, consultas dentre outros insumos e procedimentos.

## Auditorias

Auditoria no Sistema Único de Saúde - SUS vislumbra avaliar a gestão pública, de forma preventiva e operacional, sob os aspectos da aplicação dos recursos, dos processos, das atividades, do desempenho e dos resultados confrontando-os com a situação encontrada.

O Sistema Nacional de Auditoria - SNA é órgão responsável por coordenar a avaliação técnica e financeira do SUS em todo o território nacional, em cooperação técnica com Estados, Municípios e Distrito Federal. Esse Sistema foi criado em 1990, pela Lei nº 8.080 e regulamentado pelo Decreto nº 1.651, de 29 de setembro de 1995. No primeiro quadrimestre de 2023, não foi realizada auditoria no município.

## Ouvidoria

A Ouvidoria do Sistema Único de Saúde de Porto Nacional é o setor responsável por receber reclamações, denúncias, sugestões, elogios, solicitações e demais manifestações dos cidadãos quanto aos serviços e atendimentos prestados pelo SUS, os quais colaboram para uma Gestão mais participativa;

O objetivo principal garantir e ampliar o acesso do cidadão na busca efetiva de seus direitos, atuando enquanto ferramenta de gestão e instrumento de fortalecimento do controle social. A finalidade da Ouvidoria é trazer soluções para as demandas de pacientes, tornando a Saúde do município uma referência em atendimento.

Diante disso, propomos que a Ouvidoria da Saúde seja um canal de comunicação aberto e transparente, de forma que a população contribua para uma saúde que atenda seus anseios e necessidades.

A Ouvidoria é divulgada nos mais diversos tipos de materiais informativos como banner, caixinha de sugestão, adesivos, plaquinha, formulários e outras colaborações para que possa dar visibilidade e acesso a todos os cidadãos. A partir das participações na Ouvidoria, são feitas avaliação contínuas da qualidade dos serviços prestados, por assunto e por unidade, dando também um retorno das providências tomadas aos usuários participantes.

Com o constante aumento de fluxos das demandas atendidas pelo SUS, faz-se necessário o uso de serviços de ouvidorias. Através da escuta qualificada, os pacientes farão suas reivindicações de forma segura e sigilosa. Nesse aspecto, o papel do ouvidor é buscar soluções para os pacientes para não gerar maiores constrangimentos.

São atribuições do Ouvidor:

- Analisar o desempenho dos resultados apresentados pela Ouvidoria da Saúde, comparando-o aos indicadores disponíveis em dados tabulados.
- Realizar um estudo de Análise de Conteúdo das demandas enviadas para a Ouvidoria da Saúde na cidade de Porto Nacional-TO.
- Consolidar uma proposta de intervenção com foco na participação social e na transparência das ações relacionadas ao canal de atendimento via telefone e aplicativo.
- Assegurar ao cidadão a oportunidade de participar da Gestão de Políticas Públicas da Saúde, através das manifestações presenciais ou não, como (denúncias, elogios, reclamações, solicitações e sugestões) utilizando de canais ágeis e eficientes.

Tabela 18.1: Quantitativo de atendimentos realizados pela equipe da Ouvidoria por categoria, 1º Quadrimestre, 2023

| Descrição    | 1º Quad.  |           |           |           | Total Quad. |
|--------------|-----------|-----------|-----------|-----------|-------------|
|              | Jan       | Fev       | Mar       | Abr       |             |
| Reclamação   | 3         | 18        | 14        | 14        | 49          |
| Elogio       | 24        | 44        | 4         | 7         | 79          |
| Denúncia     |           | 1         | 1         | -         | 2           |
| Solicitação  | 3         | 1         | 9         | 24        | 37          |
| Sugestão     | 2         | 22        | 1         | 2         | 27          |
| <b>Total</b> | <b>32</b> | <b>86</b> | <b>29</b> | <b>47</b> | <b>194</b>  |

No primeiro quadrimestre foram recebidas 194 atendimento no total, sendo 79 elogios, 49 reclamações, 37 solicitações, 27 sugestões e 02 denúncias. É importante destacar que todas as demandas recebidas pela equipe são encaminhadas para o setor responsável, tendo este setor até 15 dias para responder tal solicitação caso haja necessidade.

### Janeiro

- Resultados positivos durante o período em que a Ouvidoria Itinerante da Saúde e do Sistema Único em Saúde-SUS esteve na Unidade Mista de Saúde-UMS Brigadeiro Eduardo Gomes.



- Nos dias 11 a 30 de janeiro a Ouvidoria Itinerante de Saúde e do Sistema Único de Saúde-SUS esteve presente na abertura do Janeiro Roxo que é o mês alusivo ao tratamento da Hanseníase na Unidade Básica de Saúde-UBS Isadora Chaves de Moura.



### Fevereiro

- A Ouvidoria Itinerante da Saúde e do Sistema Único de Saúde-SUS esteve presente no dia 02 de fevereiro na 12ª CONFÊNCIA MUNICIPAL DE SAÚDE na cidade Porto Nacional-TO. Sobre a importante missão da Ouvidoria é levar conhecimento e as ferramentas de controle social (leis

de Ouvidoria e Acesso à Informação). É também o objetivo da Ouvidoria avaliar o grau de satisfação dos usuários dos nossos serviços.



- No dia 17 de fevereiro a Ouvidoria da Saúde e do Sistema Único de Saúde-SUS esteve presente no Porto Folia.



- Ação educativa sobre as doenças sexualmente transmissíveis para prevenção durante o Carnaval (Porto Folia 2023). Tivemos palestra com os Acadêmicos de medicina do INSTITUTO TOCANTINENSE PRESIDENTE ANTONIO CARLOS PORTO S. A. –ITPAC PORTO NACIONAL-TO sobre as doenças sexualmente transmissíveis. Quem conduziu a palestra sobre gravidez na adolescência foi a Assistente Social da Secretaria Municipal de Assistência Social e Habitação. Fizemos uma explanação sobre o funcionamento da Ouvidoria Itinerante da Saúde e do Sistema Único de Saúde –SUS. A coordenadora da Unidade Básica de Saúde fez a apresentação dos componentes da equipe de palestra.



## Março

- Nos dias 08 de março a 08 de abril Ouvidoria Itinerante da Saúde e do Sistema Único de Saúde-SUS esteve na Unidade Mista de Saúde de Luzimangues, Portal do Lago.



## Profissionais do SUS

O quadro de servidores é composto por profissionais de diversas categorias e tipos de vínculos. Na inserção dos mesmos na rede Municipal de saúde leva-se em consideração o perfil, formação e qualificação do profissional para que o mesmo esteja inserido nos serviços considerando a singularidade da atenção e assistência a ser prestada aos usuários.

Isso faz com que haja uma melhor integração das equipes, resolutividade no cuidado, fortalecimento de vínculos com a comunidade e continuidade na execução do Plano Municipal de Saúde e demais projetos e programas planejados e que são pactuados com a União e Estado.

Atualmente, contratualiza prestadores de serviços para a Atenção Primária e Atenção Especializada, que oferecem uma variedade de especialidades médicas, exames de imagem e laboratoriais, os quais são realizados através da regulação e esses passam pelo controle e avaliação da prestação de serviços oferecidos à população.

Tabela 19.1: Distribuição de Servidores, 1º Quadrimestre, 2023

| <b>Categoria</b>                  | <b>1º Quad.</b> |
|-----------------------------------|-----------------|
| Concursados                       | 566             |
| Contratos por Tempo Indeterminado | 370             |
| Cargos Comissionados              | 33              |
| Cedidos de outros Municípios      | 7               |
| Cedidos do Estado                 | 8               |
| Cedidos do Ministério da Saúde    | 27              |
| Prestadores de Serviço            | 54              |
| <b>Total Geral</b>                | <b>1.065</b>    |

Podemos observar na tabela, que em abril de 2023, a Secretaria Municipal de Saúde contavam com um total de 1.065 servidores, destes 1.010 servidores municipais, 566 são efetivos, 370 contratos temporários, 33 cargos comissionados e 27 federais, 08 estaduais e 07 de outros municípios cedidos a esta municipalidade. Contamos ainda com 54 prestadores de serviço, distribuídos 14 na Atenção Primária e 40 na Atenção Especializada.

Os servidores cedidos de outras municipalidades são de Gurupi (02), Almas (01), Taguatinga (01), Novo Acordo (01), Monte do Carmo (01) e Colméia (01).

Tabela 19.2: Distribuição de Servidores, 1º Quadrimestre, 2023

| <b>Destino</b>       | <b>1º Quad.</b> |
|----------------------|-----------------|
| Servidores de Férias | 138             |
| Servidores Afastados | 74              |
| Servidores Cedidos   | 11              |
| <b>Total Geral</b>   | <b>223</b>      |

No primeiro quadrimestre, 138 servidores saíram de férias, 74 servidores foram afastados por motivos médicos e por interesse pessoal e 11 servidores foram cedidos para outros serviços e municípios, sendo eles 03 para o município de Palmas, 02 para o município de Gurupi, 01 para o município de

Ponte Alta, 01 para o município de Vila Velha - ES, 01 para o Ministério Público e 02 para a Câmara Municipal de Porto Nacional. Tivemos ainda 01 servidor cedido para a Secretaria de Esporte do município.

# Indicadores em Saúde

## 20.1 Previne Brasil

A Atenção Primária possui os Indicadores do Previne Brasil, instituída pela Portaria nº 2.979, de 12 de novembro de 2019, Previne Brasil é a nova política de financiamento federal da Atenção Primária à Saúde no país. O objetivo do programa é ampliar o acesso ao SUS a partir de uma estrutura de financiamento que considere o desempenho e os resultados dos municípios no cuidado da Atenção Primária. Esse repasse é baseado em três critérios: capitação ponderada (calculado com base no número de cadastros realizados pelas equipes de Saúde da Família), pagamento por desempenho (calculado a partir do desempenho do município em um conjunto de indicadores de processo e de resultado em saúde, que são monitorados e avaliados no trabalho das equipes) e incentivo a ações estratégicas (baseada na implementação de programas, estratégias e ações que tragam melhoria para a Atenção Primária).

Os valores dos indicadores por desempenho do Previne Brasil são contabilizados pelo Ministério da Saúde por meio do sistema e-Gestor.

Porém o município fez a contratação de um sistema de relatório do E-SUS, uma vez que o próprio E-SUS não disponibiliza relatórios para que seja acompanhado estes indicadores antes do fechamento do quadrimestre. Esse sistema contratado é uma ferramenta de acompanhamento em tempo real, de forma nominal, por UBS. Onde a equipe de cada UBS faz o acompanhamento por microárea. Com esse acompanhamento são realizadas buscas ativa e elaboração de estratégias para o alcance das metas e dos indicadores.

Tabela 20.1: Indicadores da Pactuação Previne Brasil, 1º Quadrimestre 2023

| <b>Indicador</b>   | <b>1º Quad.</b> |
|--|-----------------|
| Proporção de gestantes com pelo menos 6 (seis) consultas pré-natal realizadas, sendo a primeira até a 12ª semana de gestação   | <b>35</b>       |
| Proporção de gestantes com realização de exames para sífilis e HIV   | <b>51</b>       |
| Proporção de gestantes com atendimento odontológico realizado  | <b>45</b>       |
| Proporção de mulheres com coleta de citopatológico na APS  | <b>21</b>       |
| Proporção de crianças de 1 (um) ano de idade vacinadas na APS contra Difteria, Tétano, Coqueluche, Hepatite B, infecções causadas por haemophilus influenzae tipo b e Poliomielite inativada | <b>63</b>       |
| Proporção de pessoas com hipertensão, com consulta e pressão arterial aferida no semestre  | <b>28</b>       |
| Proporção de pessoas com diabetes, com consulta e hemoglobina glicada solicitada no semestre   | <b>15</b>       |

No indicador das consultas de pré-natal houve um aumento de 50% saindo de 20% para 30%. Já no indicador de proporção de gestantes com realização de exames para sífilis e HIV tivemos um aumento de aproximadamente 20%, saindo de 39% para 47%. Tivemos ainda um aumento de quase 62% de gestantes com atendimento odontológico, onde no segundo quadrimestre tivemos 43% e no terceiro tivemos 47%.

A cobertura de exame citopatológico é um grande desafio para o município, tendo em consideração que mesmo o exame sendo ofertado em todas as UBS's de livre demanda, as mulheres, por motivos culturais, preferem fazer este exame com seus médicos da assistência privada, onde são acompanhadas. E como o indicador se trata da coleta e não apenas da avaliação do exame, é um indicador desafiador para a saúde pública, pois todos esses exames coletado no serviço particular não contabilizam para o indicador. Porém mesmo com estas dificuldades o município saiu de 12% no segundo quadrimestre para 19% no terceiro quadrimestre. Assim, cabe ao Ministério da Saúde elaborar novas formas para que esses exames realizados via setor privado passe a contabilizar para o indicador.

A proporção de crianças de 1 (um) ano de idade vacinadas na APS contra Difteria, Tétano, Coqueluche, Hepatite B, infecções causadas por *haemophilus influenzae* tipo B e Poliomielite inativada alcançou no terceiro quadrimestre um percentual de 64%. Esse desempenho se deu pelas estratégias elaboradas pelas equipes, sendo uma das estratégias a adesão ao cartão espelho, permite ainda que seja realizado o acompanhamento tanto pelo enfermeiro quanto pelo ACS. O cartão espelho trata-se do registro das mesmas vacinas tomadas pelos usuários e seus aprazamentos, porém esse cartão fica com o ACS, e quando identificado faltosos é realizado a busca ativa para que esse usuário não fique com vacinas em atraso.

A proporção de pessoas com hipertensão, com consulta e pressão arterial aferida no semestre encerrou com 29%. E proporção de pessoas com diabetes, com consulta e hemoglobina glicada solicitada no semestre permaneceu em 27% no terceiro quadrimestre.

Apesar de serem valores preliminares referente ao sistema contratado, podemos observar que houve uma melhora em todos os indicadores, aumentando assim a qualidade da saúde da população e conseqüentemente a captação de recursos, advindo destes indicadores. Além da contratação do sistema, podemos inferir que a melhora na qualidade dos indicadores devido ao grande esforço realizado pela atual gestão para a informatização de todas as UBS's. Tendo acesso em tempo real da situação do município, podendo assim elaborar estratégias de intervenção o mais rápido possível para que não se tenha perdas tanto para a população quanto no quesito de recursos.

## 20.2 Pactuação Interfederativa

A Pactuação Interfederativa é o processo de negociação entre os entes federados (Municípios, Estados e Distrito Federal), que envolvem um rol de indicadores relacionados a prioridades nacionais em saúde, cabendo aos entes federados discutir e pactuar tais indicadores que compreendem os interesses regionais.

A SEMUS de Porto Nacional é responsável pela realização de ações, monitoramento e avaliação das respectivas metas pactuadas, de modo que os resultados retroalimentem o planejamento em saúde. Entre as responsabilidades, está a de calcular os resultados alcançados, utilizando informações disponibilizadas nas bases nacionais e locais.

A pactuação de indicadores realizada pelos entes federativos reforça as responsabilidades dos gestores em função das necessidades de saúde da população e fortalece a integração dos instrumentos de planejamento no Sistema Único de Saúde (SUS).

Tabela 20.2: Indicadores da Pactuação Interfederativa

| Nº | TIPO | Indicador   | 1º quad. | Meta pactuada | UND         |
|----|------|---|----------|---------------|-------------|
| 1  | U    | Número de óbitos prematuros (30 a 69) pelo conjunto das 4 principais DCNT (doença do aparelho circulatório, câncer, diabetes e doenças respiratórias crônicas).   | 29       | 63            | Nº absoluto |
| 2  | U    | Proporção de óbitos de mulheres em idade fértil (10 a 49) anos investigados   | 14       | 100           | %           |
| 3  | U    | Proporção de registro de óbitos com causas definidas básicas  | 94,16    | 95            | %           |
| 4  | U    | Proporção de vacinas selecionadas do Calendário Nacional de Vacinação para Crianças menores de dois anos de idade - Pentavalente (3º dose), Pneumocócica 10- valente (2º dose), Poliomielite (3º dose), Tríplice viral (1º dose) com cobertura vacinal preconizada. | *        | 75            | %           |
| 5  | U    | Proporção de casos de doenças notificação compulsória imediata (DNCI) encerradas em até 60 dias após notificação  | 100      | 85            | %           |
| 6  | U    | Proporção de cura de novos casos de hanseníases diagnosticados nos anos das coortes   | 57,14    | 88            | %           |
| 7  | E    | Número de casos autóctones de malária   | 0        | 0             | Nº absoluto |
| 8  | U    | Número de casos novos de sífilis congênita em menores de um ano de idade  | 4        | 15            | Nº absoluto |
| 9  | U    | Número de casos novos de Aids em menor de 5 anos  | 0        | 0             | Nº absoluto |
| 10 | U    | Proporção de análise realizada em amostra de água para consumo humano quanto aos parâmetros totais, cloro residual livre e turbidez   | 33,61    |               | %           |
| 11 | U    | Razão de exames citopatológicos do colo do útero em mulheres de 25 a 64 anos na população residente de determinada local e a população da mesma faixa etária  | 0,21     | 0             | Razão       |
| 12 | U    | Razão de exames de mamografia de rastreamento realizados em mulheres de 50 a 69 anos na população de determinado local e população da mesma faixa etária  | 0,001    | 0             | Razão       |
| 13 | U    | Proporção de parto normal no SUS e na Saúde Suplementar   | 41,54    | 55            | %           |
| 14 | U    | Proporção de gravidez na adolescência de 10 a 19 anos   | 12,6     | 18            | %           |
| 15 | U    | Taxa de mortalidade infantil  | 11,46    | 16            | Nº absoluto |
| 16 | U    | Número de óbitos maternos em determinado período e local de residência  | 1        | 1             | Nº absoluto |
| 17 | U    | Cobertura populacional estimada pelas equipes de atenção básica   | 100      | 100           | %           |
| 18 | U    | Cobertura de acompanhamento das condições de saúde do Programa Bolsa Família  | 40       | 77            | %           |
| 19 | U    | Cobertura populacional estimada pelas equipes básicas de Saúde Bucal  | 100      | 100           | %           |
| 20 | U    | Percentual de municípios que realizam no mínimo 6 grupos de ações de vigilância sanitária consideradas necessárias a todos os municípios no ano .   | Excluído | Excluído      | %           |
| 21 | E    | Ações de Matriciamento realizadas pelo CAPS com Equipes de Atenção Básica   | *        | 100           | %           |
| 22 | U    | Número de ciclos que atingem mínimo de 80% de cobertura de imóveis visitados para controle vetorial da dengue   | 2        | 6             | Nº absoluto |
| 23 | U    | Proporção de preenchimento do campo “ocupação” nas notificações de agravos relacionados ao trabalho   | 100      | 95            | %           |

\*Valores não computados.

Conforme observado na tabela acima, a maioria dos indicadores da Pactuação Interfederativa foram alcançados dentro do quadrimestre. É importante destacar que alguns dados ainda não foram computados para a realização dos cálculos dos indicadores.

O indicador 06 afere a proporção de casos de hanseníase curados na coorte em vigência. O indicador tem polaridade positiva com tendência de crescimento e bom histórico epidemiológico de alcance de metas. Até o momento, já foram alcançados 57,14% de cura para a atual coorte, o que sugere o alcance da meta atual de 88%, até o final do ano.

O indicador 12 apesar de não ter sido pactuada meta para este indicador, a Secretaria Municipal de Saúde continua realizando ações para realização deste exame por meio do Convênio com o Hospital de Amor.

Ressaltamos que após os ataques ocorridos nos Sistemas de Informação em Saúde do Ministério da Saúde, têm-se encontrado diversas dificuldades com as inconsistências e inoperabilidade por parte dos sistemas, portanto, alguns destes não encontra-se operante por isso não foram divulgados e os valores informados acima são preliminares, podendo sofrer alterações até o fechamento dos dados pela equipe Secretaria Estadual de Saúde.

## **20.3 Programa de Qualificação das Ações de Vigilância em Saúde - PQAVS**

O Programa de Qualificação das Ações de Vigilância em Saúde foi instituído em 2013, com o fim de induzir a melhoria do desenvolvimento das ações de Vigilância em Saúde, com a implantação da gestão baseada em resultados, por meio das seguintes estratégias: dar visibilidade às ações de Vigilância em Saúde (VS), com base em indicadores básicos e fundamentais para a mensuração de resultados de um conjunto de ações; estabelecer metas a serem alcançadas; estimular o planejamento e a programação de ações; premiar municípios e estados com o repasse de recursos financeiros em função do número de metas alcançadas e de acordo com seu porte populacional.

Ressaltamos que após os ataques ocorridos nos Sistemas de Informação em Saúde do Ministério da Saúde, têm-se encontrado diversas dificuldades com as inconsistências e inoperabilidade por parte dos sistemas, portanto, alguns destes não encontra-se operante por isso não foram divulgados e os valores informados acima são preliminares, podendo sofrer alterações até o fechamento dos dados pela equipe Secretaria Estadual de Saúde.

Conforme observado na tabela abaixo, alguns dos indicadores ainda não foram possível serem consultados e avaliados, sendo estes reavaliados no relatório de gestão.

| Pactuação PQAVS - 2023 |      |   |         |               |
|------------------------|------|---|---------|---------------|
| Nº                     | Tipo | Indicador   | 1º Quad | Meta Pactuada |
| 1                      | U    | Proporção de registros de óbitos alimentados no SIM em relação ao estimado, recebidos na base federal em até 60 dias após o final do mês de ocorrência.   | 31,53   | 90            |
| 2                      | U    | Proporção de registros de nascidos vivos alimentados no Sinasc em relação ao estimado, recebidos na base federal até 60 dias após o final do mês de ocorrência.   | 31,41   | 90            |
| 3                      | U    | Proporção de Salas de Vacina com alimentação mensal no Sistema de Informação do Programa Nacional de Imunizações (SI-PNI), por município.   | 83,3    | 80            |
| 4                      | U    | Proporção de vacinas selecionadas do Calendário Nacional de Vacinação para crianças menores de 2 anos - Pentavalente (3ª dose), Pneumocócica 10-valente (2ª dose), Poliomielite (3ª dose) e Tríplice viral (1ª dose) - com cobertura vacinal preconizada. | 0       | 100           |
| 5                      | U    | Percentual de amostras analisadas para o Residual de Agente Desinfetante em água para consumo humano (cloro residual livre, cloro residual combinado ou dióxido de cloro).  | 33,6    | 75            |
| 6                      | U    | Proporção de casos de doenças de notificação compulsória imediata nacional (DNCI) encerrados em até 60 dias após notificação.   | 100     | 85            |
| 7                      | E    | Proporção de casos de malária que iniciaram tratamento em tempo oportuno.   | NO      | 70            |
| 8                      | U    | Número de ciclos que atingiram mínimo de 80% de cobertura de imóveis visitados para controle vetorial da dengue.  | 2       | 4             |
| 9                      | U    | Proporção de contatos examinados de casos novos de hanseníase.  | 85,4    | 82            |
| 10                     | U    | Proporção de contatos examinados de casos novos de tuberculose pulmonar com confirmação laboratorial.   | 0       | 70            |
| 11                     |      | Percentual de casos de sífilis congênita em relação ao total de casos de sífilis em gestantes, na população residente em determinado espaço geográfico, no ano considerado.   | 0       | 0             |
| 12                     |      | Número de óbitos precoces pela aids na população residente em determinado espaço geográfico, no ano considerado.  | 0       | 0             |
| 13                     | U    | Proporção de preenchimento dos campos "Ocupação" e "Atividade Econômica (CNAE)" nas notificações de acidente de trabalho, acidente de trabalho com exposição a material biológico e intoxicação exógena segundo município de notificação.                 | 100     | 0             |
| 14                     |      | Proporção de notificações de violência interpessoal e autoprovocada com o campo raça/cor preenchido com informação válida.  | 100     | 95            |

A Vigilância Epidemiológica tem adotado estratégias para melhoria do fluxo de recolhimento das declarações de óbito e nascidos vivos nos estabelecimentos notificadores, e trabalhado na qualificação dos profissionais que atuam na logística de coleta, codificação e inserção de dados no Sistema de Informação. São realizadas buscas ativas em diversas fontes de informações para óbitos: Hospitais, SVO e IML, Unidades Básicas de Saúde e outras.

Assim como os dados do SIM, as informações dos nascimentos do SINASC também vem sendo cada vez mais utilizadas para a formulação de políticas públicas e monitoramento de eventos estratégicos (como número de consultas de pré-natal, percentual de cesáreas desnecessárias), nas esfe-

ras federal, estadual e municipal. Por esse motivo, a oportunidade da notificação é fundamental. A Vigilância Epidemiológica realiza a distribuição, captação e controle dos formulários de Declaração de nascido vivo às estabelecimentos de saúde, atendendo as regulamentações e orientações do Ministério da Saúde. Buscando inserir os dados oportunamente, a alimentação do Sinasc nos registros de nascimento ocorre de forma regular e constante.

No ano de 2023 o Ministério da Saúde publicou nova portaria de pactuação para os indicadores do PQAVS, estando em vigor a PORTARIA GM/MS Nº 233, DE 9 DE MARÇO DE 2023.

Conforme observado na tabela acima, a maioria dos indicadores do Programa de Qualificação das Ações de Vigilância em Saúde foram alcançados. É importante destacar que os dados do mês de abril ainda não foram computados para a realização dos cálculos dos indicadores.

## Relatório Financeiro do 1º Quadrimestre, de 2023

As receitas são centralizadas no Fundo Municipal de Saúde (FMS), conforme determina a Lei Complementar nº 141, 13 de janeiro de 2012, e demais normas do Sistema Único de Saúde (SUS) e os recursos do FMS são destinados, exclusivamente, ao financiamento de ações e serviços públicos de saúde.

O valor do orçamento inicial foi fixado por Lei, que estima a receita e fixa a despesa para o exercício financeiro de 2023 (Lei Orçamentária Anual – LOA) para as ações e serviços de saúde no valor total de R\$ 58.422.948,04.

Tabela 21.1: Repasse do Fundo Nacional de Saúde, 1º Quadrimestre, 2023

| <b>Custeio</b>   | <b>1º Quad.</b>         |
|--|-------------------------|
| Assistência Farmacêutica                                       | R\$ 104.253,00          |
| Atenção Básica   | R\$ 3.416.271,94        |
| Atenção de Média e Alta Complexidade Ambulatorial e Hospitalar | R\$ 2.099.452,48        |
| Vigilância em Saúde  | R\$ 392.236,84          |
| <b>Total</b>   | <b>R\$ 6.012.214,26</b> |

Foi repassado do FNS ao FMS de Porto Nacional no primeiro quadrimestre um total de R\$ 6.012.214,26 distribuídos ao bloco de Custeio distribuídos pelas ações de Atenção Primária, Assistência Farmacêutica, Atenção de Média e Alta Complexidade e Vigilância em Saúde.

Tabela 21.2: Repasse do Fundo Estadual de Saúde, 1º Quadrimestre, 2023

| <b>Repasse do Fundo Estadual de Saúde</b>   |                       |
|---|-----------------------|
| <b>1º Quad.</b>                             |                       |
| Manutenção da Unidade de Pronto Atendimento | R\$ 325.000,00        |
| Manutenção do CAPS                          | R\$ 41.357,80         |
| Medicamentos destinados à Saúde Mental      | R\$ 58.514,68         |
| Medicação Assistência Farmacêutica Básica   | R\$ 56.010,65         |
| Manutenção do Serviço de Atendimento Móvel  | R\$ 71.236,75         |
| <b>Total</b>                                | <b>R\$ 552.119,88</b> |

Foram repassados pelo Fundo Estado de Saúde ao FMS no primeiro quadrimestre de 2023 o total de R\$ 552.119,88 reais, distribuídos pelas ações de manutenção da UPA, manutenção do CAPS, manutenção da Assistência Farmacêutica Básica e manutenção do SAMU.

Tabela 21.3: Execução por fonte, 1º Quadrimestre, 2023

| <b>Fonte</b>  | <b>1º Quad.</b>          |
|---|--------------------------|
| 15000000000111 - Recursos não vinculados de Impostos - FOPAG  | R\$ 2.824.780,71         |
| 15001002000040 - Recursos não vinculados de Impostos - ASPS   | R\$ 2.338.381,95         |
| 15001002040111 - Recursos não vinculados de Impostos - ASPS - FOPAG   | R\$ 9.002.919,01         |
| 16000000000000 - Transferências Fundo a Fundo de Recursos do SUS provenientes do Governo Federal - Bloco de Manutenção das Ações e Serviços Públicos  | R\$ 5.459.239,10         |
| 16000000000111 - Transferências Fundo a Fundo de Recursos do SUS provenientes do Governo Federal - FOPAG  | R\$ 2.608.953,01         |
| 16010000000000 - Transferências Fundo a Fundo de Recursos do SUS provenientes do Governo Federal - Bloco de Estruturação da Rede de Serviços Públicos | R\$ 262.222,00           |
| 16020000000777 - Transferências Fundo a Fundo de Recursos do SUS provenientes do Governo Federal - Bloco de Manutenção das Ações e Serviços Públicos  | R\$ 231,00               |
| 16210000000000 - Transferências Fundo a Fundo de Recursos do SUS provenientes do Governo Estadual - FAR. BAS.   | R\$ 30.720,42            |
| <b>Total</b>  | <b>R\$ 22.527.447,20</b> |

Portanto foi executado de janeiro a abril o total de R\$ 22.527.447,20, distribuídos em recursos municipais, estaduais e federais.

O município aplicou um total de 16,31% das receitas arrecadadas destinadas às ações e serviços públicos com saúde, provenientes de recursos próprios e de transferências, apurados para fins de verificação do cumprimento do limite mínimo constitucionalmente estabelecido. O percentual mínimo a ser aplicado é de 15%, conforme dispõe a Constituição Federal, em seu art. 198, §2º, inc. III e art. 77, inc. III, do ADCT.

## 21.1 122 - Administração Geral

| Fontes   | AÇÃO PAS/LOA 2023                              | Dotação Orçamentária | Executado 1º Quad | Recurso Executado | Metas |        | Finalidade   |
|----------|--|----------------------|-------------------|-------------------|-------|--------|--|
|          |  |                      |                   |                   | Prev  | Exec   |  |
| 15000000 | 2000 - Manutenção dos Serviços Administrativos | R\$ 1.322.903,61     | R\$ 507.482,03    | R\$ 507.482,03    | 100%  | 38,36% | Proporcionar o aperfeiçoamento das atividades e serviços desenvolvidos pela administração pública municipal, agregando as despesas não passíveis de apropriação nos programas temáticos. |
| 15000000 | 2008 - Manutenção dos Recursos Humanos         | R\$ 8.273.348,04     | R\$ 2.515.466,60  | R\$ 2.515.466,60  | 100%  | 30,40% | Manter os recursos humanos necessários ao funcionamento da administração pública.  |

### 21.1.1 Considerações

**2000** - Foi realizado nesta ação despesas de natureza administrativa que compreendem: serviços administrativos ou de apoio; manutenção e o uso de frota veicular; manutenção e conservação de bens imóveis próprios do município, cedidos ou alugados, despesas com tecnologia de informação e comunicação, que incluem o desenvolvimento de sistema de informações, locação, aquisição de equipamentos e contratação de serviços técnicos e de terceiros, dentre outros afins; despesas com locação de imóveis, viagens e locomoção, incluindo aquisição de passagens, aquisição de uniformes, pagamento de diárias e afins; aquisição de equipamentos de informática, aquisição de móveis e demais materiais permanentes e outros afins; demais atividades necessárias à gestão e à administração da unidade, aquisição de EPI's e ferramentas.

**2008** - Nesta ação são pagos os servidores vinculados à folha de pagamento da SEMUS. Ressaltamos, ainda que toda e qualquer ampliação de pessoal visa cumprir a Lei de Responsabilidade Fiscal.

**2058** - As ações executadas nesse quadrimestre em benefício e estruturação do Conselho Municipal de Saúde (realização da 12ª Conferência Municipal de Saúde, coffee break e aquisição de material de expediente) foram realizadas no montante referente à manutenção dos Serviços Administrativos da SEMUS.

## 21.2 301 - Atenção Primária

| Fontes               | AÇÃO PAS/LOA 2023   | Dotação Orçamentária | Executado 1º Quad | Recurso Executado | Metas    |           | Finalidade   |
|----------------------|---|----------------------|-------------------|-------------------|----------|-----------|--|
|                      |   |                      |                   |                   | Prevista | Executada |  |
| 15000000<br>16320000 | 1012 - Estruturação e Implementação Física da Atenção Básica                        | R\$ 7.001.519,00     | R\$ 157.702,02    | R\$ 157.702,02    | 100%     | 2,25%     | Oferecer assistência humanizada e de qualidade à população nas referidas comunidades, por meio das UBS com estrutura física adequada e ambiência acolhedora.   |
| 16000000<br>15000000 | 1691 - Ações de combate a pandemia do novo Coronavírus – COVID-19 na Atenção Básica | R\$ 5.000,00         | R\$ 231,00        | R\$ 231,00        | 100%     | 4,62%     | Promover a saúde e bem estar da população.   |
| 15000000<br>16000000 | 2038 - Manutenção dos Serviços da Atenção Básica                                    | R\$ 5.078.400,00     | R\$ 1.372.784,11  | R\$ 1.372.784,11  | 100%     | 27,03%    | Oferecer as Unidades Básicas de Saúde com ambiência, equipamentos, insumos e serviços adequados visando à melhoria do acesso e da qualidade da Atenção Primária.   |
| 15000000             | 2039 - Fortalecimento da Atenção Básica   | R\$ 24.000,00        | R\$ 3.355,00      | R\$ 3.355,00      | 100%     | 13,98%    | Promover o acesso e oferecer assistência humanizada e de qualidade à população nas unidades de saúde visando redução de taxas de agravos por meio da coordenação do cuidado dos ciclos de vida, e das condições crônicas, de forma a promover saúde integral do usuário. |
| 15000000<br>16000000 | 2040 - Manutenção de Recursos Humanos da Atenção Básica                             | R\$ 14.038.000,00    | R\$ 5.536.019,46  | R\$ 5.536.019,46  | 100%     | 39,44%    | Garantir a remuneração dos profissionais da saúde que atuam na Atenção Primária.   |
| 15000000<br>16000000 | 2042 - Manutenção dos Prestadores de Serviço da Atenção Básica                      | R\$ 1.964.362,83     | R\$ 897.314,49    | R\$ 897.314,49    | 100%     | 45,68%    | Garantir a remuneração dos profissionais da saúde que atuam na Atenção Primária.   |

### 21.2.1 Considerações

**1012** - As ações realizadas neste projeto/atividade ainda estão sendo executadas, sendo elas as UBS's do Jardim dos Ypês e Porto Real.

**1691** - As ações executadas para combate ao Coronavírus são englobadas dentro da ação de manutenção da Atenção Primária.

**2038** - Foi realizado nesta ação a manutenção dos serviços da Atenção Primária através da aquisição de materiais de enfermagem, odontológicas, materiais de ginástica, de expediente, limpeza, construção, aquisição de serviços de confecções, contratação de serviços de reprografia, telefonia, link de dados, serviços de limpeza, internet, vigilância, manutenção de equipamentos, manutenção das frotas, combustível manutenção da Unidade Móvel, além da manutenção de ar-condicionado, manutenção de equipamentos de informática como: computadores, impressoras, no-break; manutenção predial, locação de imóveis, locação e manutenção de veículos, fornecimento de energia, atender demandas judiciais, aquisição de oxigênio e outras atividades como campanhas que se façam necessárias para garantir a continuidade dos serviços ofertados.

**2040** - Foi realizado nesta ação a manutenção de Recursos Humanos na Atenção Primária por meio do desenvolvimento das ações e serviços de saúde, realizando, entre outros, dimensionamento de profissionais, cadastramento e atualização de servidores, registro e controle da frequência de servidores, lançamento da remuneração, inclusão adicionais previstos nas legislações pertinentes, pagamento da segurança comunitária e patrimonial, conferência prévia e efetuação pagamento dos servidores, bem como o pagamento de incentivos para profissionais que realize atribuições junto as Equipes da Atenção Primária e Agentes Comunitários de Saúde nas Equipes de Estratégia de Saúde da Família e Equipes de Saúde Bucal e Centro de Especialidades Médicas - CEO, conforme leis e portarias do município.

## 21.3 302 - Assistência Hospitalar e Ambulatorial

| Fontes                                       | AÇÃO PAS/LOA 2023   | Dotação Orçamentária | Executado 1º Quad | Recurso Executado | Metas |        | Finalidade  |
|--|---|----------------------|-------------------|-------------------|-------|--------|---|
|  |   |                      |                   |                   | Prev  | Exec   |   |
| 15000000<br>16210000<br>16000000<br>16320000 | 1013 - Estruturação e implantação Física da Atenção Especializada                                   | R\$ 331.000,00       | R\$ 262.200,00    | R\$ 262.200,00    | 100%  | 79,21% | Estruturar e implementar as unidades da rede de Atenção Especializada a fim de ofertar serviços de Saúde de Qualidade.  |
| 15000000<br>16000000<br>16210000             | 2043 - Manutenção da Atenção Especializada  | R\$ 8.801.363,65     | R\$ 1.869.610,74  | R\$ 1.869.610,74  | 100%  | 21,24% | Manter os serviços de Atenção Secundária ofertados no âmbito da gestão municipal do SUS.  |
| 15000000<br>16000000                         | 2044 - Manutenção de Recursos Humanos da Atenção Especializada                                      | R\$ 8.027.000,00     | R\$ 1.849.842,94  | R\$ 1.849.842,94  | 100%  | 23,05% | Garantir a manutenção dos profissionais que atuam na Atenção Especializada.   |
| 15000000<br>16000000<br>16210000             | 2045 - Manutenção de Recursos Humanos da Urgência e Emergência                                      | R\$ 822.282,20       | R\$ 317.314,62    | R\$ 317.314,62    | 100%  | 38,59% | Garantir a manutenção dos profissionais que atuam na Urgência e Emergência.   |
| 15000000<br>16000000<br>16210000             | 2046 - Manutenção dos Serviços de Atendimento Móvel das Urgências - SAMU 192                        | R\$ 784.158,00       | R\$ 35.815,20     | R\$ 35.815,20     | 100%  | 4,57%  | Ofertar atendimento de qualidade aos usuários que necessitam dos Serviços de Atendimento Móvel às Urgências – SAMU 192.   |
| 15000000<br>16000000<br>16210000             | 2047 - Manutenção dos Prestadores de Serviço de Média e Alta Complexidade-Ambulatorial e Hospitalar | R\$ 3.434.698,47     | R\$ 1.640.644,61  | R\$ 1.640.644,61  | 100%  | 47,77% | Garantir a remuneração dos profissionais da saúde que atuam na Média e Alta Complexidade- Ambulatorial e Hospitalar.  |
| 15000000<br>16000000<br>16210000             | 2048 - Manutenção dos Serviços da rede de Atenção Psicossocial                                      | R\$ 189.870,00       | R\$ 16.196,21     | R\$ 16.196,21     | 100%  | 8,53%  | Manter os serviços da Rede de Atenção Psicossocial ofertados aos usuários com transtorno mental e necessidades decorrentes do uso de álcool e outras drogas com qualidade e ambiência, conforme a Política Nacional de Saúde Mental e a Política Nacional de Humanização (PNH). |

**1013** - Neste quadrimestre foram realizados os empenhos destinados à compra de equipamentos e frota veicular do Centro de Atenção Psicossocial - CAPS. Recursos destinados ao FMS no ano de 2022 por meio de Emenda Parlamentar para Estruturação de Unidades de Atenção Especializada em Saúde.

**2043** - Foi realizada execução desta ação com a finalidade de manutenção dos serviços de Atenção Secundários ofertados através da aquisição de materiais de enfermagem e médico-hospitalar, medicamentos, de expediente, limpeza; serviços de reprografia, serviços gráficos, telefonia, internet, água, luz, combustível, dedetização, vigilância, limpeza hospitalar, alimentação, aquisição de serviço de confecções, confecção de rouparias, brindes, fornecimento de gases medicinais; aquisição e manutenção de equipamentos/aparelhos intramentais, manutenção predial, locação de imóveis, locação e manutenção de veículos e ambulâncias, custeio de passagens e ajuda de custo para pacientes de Tratamento Fora Domicílio – TFD, Convênio Porto-Palmas, clínicas, laboratórios, exames de imagem, biópsia e outras atividades que foram necessárias para a continuidade dos serviços.

**2044** - Esta ação foi executada com a finalidade da manutenção de Recursos Humanos da Atenção Especializada, por meio do dimensionamento de profissionais, cadastro atualizado de servidores, registro e controle da frequência de servidores, lançamento de remuneração, inclusão de adicionais previstos na legislação pertinentes, pagamento de segurança comunitária e patrimonial, conferência prévia e efetuação do pagamento dos servidores. É importante destacar que após o segundo quadrimestre de 2022 houve o reposição salarial causado pelas perdas inflacionárias, por decreto nº 571, de 25 de maio de 2022 e decreto nº 657, de 12 de julho de 2022 e o pagamento gratificação de produtividade para servidores de vínculo permanente

e em efetivo exercício na Secretaria Municipal de Saúde, havendo requisitos descritos no decreto para o recebimento deste último.

**2045** - São liquidadas nesta ação a manutenção dos Recursos Humanos da Urgência e Emergência.

**2046** - São liquidadas nesta ação a manutenção do Serviços de Atendimento Móvel de Urgência - SAMU-192 como manutenção de equipamentos, manutenção predial, manutenção de veículos, fornecimento de alimentação e outras atividades que se façam necessárias.

**2047** - São liquidadas nesta ação os prestadores de serviços lotados nos estabelecimentos de serviços de alta e média complexidade, sendo no quadrimestre o total de 40 prestadores.

**2048** - Nesta ação foram mantidas dos serviços da Rede de Atenção Psicossocial ofertados, através da aquisição de insumos; contratação de serviços de reprografia, telefonia, água, energia, combustível, limpeza, serviço de jardinagem, formação continuada, internet, vigilância armada, manutenção de equipamentos, manutenção predial, locação de imóveis, manutenção de veículos, locação de veículos, fornecimento de alimentação e outras atividades que se façam necessárias.

## 21.4 303 - Suporte Profilático e Terapêutico (Assistência Farmacêutica)

| Fontes                           | AÇÃO PAS/LOA 2023  | Dotação Orçamentária | Executado 1º Quad | Recurso Executado | Metas |        | Finalidade   |
|----------------------------------|--|----------------------|-------------------|-------------------|-------|--------|--|
|                                  |  |                      |                   |                   | Prev  | Exec   |  |
| 15000000<br>16000000<br>16210000 | 2054 - Manutenção da Assistência Farmacêutica                      | R\$ 743.400,00       | R\$ 15.419,00     | R\$ 15.419,00     | 100%  | 2,07%  | Garantir a Assistência Farmacêutica aos usuários do SUS, suprir a rede com medicamentos, materiais hospitalares e correlatos dos itens constantes da ATA DE REGISTRO DE PREÇOS que são contemplados na REMUNE – Relação Municipal de Medicamentos Essenciais na perspectiva da promoção, prevenção e recuperação da saúde, possibilitando diminuição da morbimortalidade e a redução da taxa de prevalência das doenças. |
| 15000000<br>16000000             | 2055 - Manutenção dos Recursos Humanos na Assistência Farmacêutica | R\$ 265.500,00       | R\$ 34.665,88     | R\$ 34.665,88     | 100%  | 13,06% | Garantir a remuneração dos profissionais da saúde que atuam na Assistência Farmacêutica.   |

**2054** - Nesta ação foram realizadas as manutenção dos serviços por meio de aquisições, armazenamento e distribuição: medicamentos, material médico hospitalares, insumos e correlatos, material de expediente, material gráfico, material de limpeza, locação de imóvel, manutenção de refrigeração, manutenção predial, monitoramento de vídeo assistido, energia, telefonia e internet.

**2055** - Nesta ação foram realizadas a manutenção de recursos humanos na Assistência Farmacêutica que são necessários para o desenvolvimento das ações e serviços de saúde, diárias para capacitação e trabalhos extras.

## 21.5 305 - Vigilância em Saúde

| FONTES               | AÇÃO PAS/LOA 2023   | Dotação Orçamentária | Executado 1º Quad. | Recurso Executado | Metas |        | Finalidade   |
|----------------------|---|----------------------|--------------------|-------------------|-------|--------|--|
|                      |   |                      |                    |                   | Prev  | Exec   |  |
| 15000000<br>16000000 | 2049 - Manutenção de Ações e Serviços de Vigilância em Saúde  | R\$ 2.226.150,00     | R\$ 384.734,10     | R\$ 384.734,10    | 100%  | 17,28% | Garantir os insumos e materiais de consumo para a adequada realização das ações de Vigilância em Saúde.  |
| 15000000<br>16000000 | 2050 - Manutenção de Ações e Serviços da Vigilância Sanitária | R\$ 81.000,00        | R\$ 30.395,25      | R\$ 30.395,25     | 100%  | 37,53% | Garantir os insumos e materiais de consumo para a adequada realização das ações de Vigilância Sanitária. |
| 15000000<br>16000000 | 2051 - Manutenção de Recursos Humanos da Vigilância em Saúde  | R\$ 1.201.000,00     | R\$ 602.421,05     | R\$ 602.421,05    | 100%  | 50,16% | Garantir a remuneração dos profissionais da saúde que atuam na Vigilância em Saúde.                      |

**2049** - A manutenção do Serviço da Vigilância em Saúde deu-se através de provimentos de materiais de consumo, equipamentos e material permanente, material de expediente e de limpeza, gênero alimentício, gás de cozinha, aquisição marmitex, manutenção de refrigeração, manutenção predial (pedreiro, serralheiro, marceneiro, chaveiro vidraceiro e outros), locação de veículos, manutenção e conservação de veículos, lavagem, combustível, mídias sociais, serviço de reprografia, serviços e material gráfico, cerigrafia e confecção de uniformes, mídias volantes, telefonia fixa e móvel e manutenção das mesmas, serviço de internet, vigilância eletrônica e armada, locação de imóveis, pagamento de indenização de transporte, epidemiológica, saúde do trabalhador, vigilância ambiental, Unidade de Controle de Zoonoses, imunização e informações estratégicas em saúde, serviço de coleta, transporte, armazenamento, tratamento, incineração e destinação final de resíduo de saúde, insumos laboratoriais de enfermagem e materiais, medicamentos médico veterinário, alimentos para animais e insumos entomológicos.

**2050** - Ação orçamentária vinculada a vigilância sanitária, foram executadas as seguintes despesas: material de consumo (gasolina e diesel), locação de mão de obra (vigilância ostensiva); outros serviços de terceiros - pessoas jurídica (locação de imóveis, locação bens móveis, outras naturezas e intangíveis, manutenção e conservação de bens móveis de outras naturezas (manutenção corretiva e preventiva de aparelhos de ar condicionado), serviços de energia elétrica, serviço de locação de veículos; serviços de tecnologia da informação e comunicação (comunicação de dados e redes em geral, outsourcing de impressão, locação de equipamentos); materiais de consumo e permanente.

**2051** - Nesta ação foi realizado a manutenção de recursos humanos na Vigilância em Saúde (Epidemiológica, Sanitária, Ambiental, e Saúde do Trabalhador) e efetuação do pagamento dos servidores, bem como o pagamento de bonificação por mérito Superah, pagamento de diárias de campo, deslocamento com passagens, pagamento de incentivo financeiro para recursos humanos da vigilância em saúde (Epidemiológica, Sanitária, Ambiental e Saúde do Trabalhador) conforme lei nº 2391/26 de fevereiro de 2018 e portarias municipal.

## Considerações Finais

Este Relatório Detalhado do Quadrimestre Anterior (RDQA) tem o objetivo de fornecer suporte às atividades governamentais, promover melhorias e garantir transparência na gestão. Ao mesmo tempo, fortalece o planejamento, o monitoramento e a avaliação dos serviços de saúde oferecidos à população, bem como o uso dos recursos públicos nessa área. Além disso, permite a participação do controle social.

A estrutura deste relatório busca organizar as informações referentes aos resultados alcançados durante o período, de forma coerente com os instrumentos de gestão do Sistema Único de Saúde (SUS) e os documentos financeiros e prestação de contas destinados ao Conselho Municipal de Saúde, à Câmara Municipal de Porto Nacional e a outros órgãos responsáveis pelo controle da administração pública.

A análise do desempenho durante o período de janeiro a abril visa possibilitar uma reflexão sobre a implementação das políticas de saúde e os resultados alcançados. Isso, por sua vez, auxilia na tomada de decisões para os próximos quadrimestres, contribuindo para o aprimoramento contínuo das ações e políticas de saúde.

Neste relatório, apresentamos as ações e serviços de saúde executados no período de setembro a dezembro de 2022, quando destacamos na assistência, assim como estabelecido pelas diretrizes do Conselho Municipal de Saúde e conseqüentemente nos objetivos propostos no PMS e PPA 2022/2025, de fortalecer o modelo de atenção baseado em redes, com a Atenção Primária (APS) com ênfase na integralidade do cuidado; intensificando as ações de vigilância em saúde, e ampliação das ações de Média e Alta Complexidade (MAC). Para tanto, há necessidade de constante melhoria nos processos de trabalhos, de modo que seja ampliado e qualificado o acesso das ações e serviços de saúde.

Em termos financeiros, é evidente uma tendência de redução da participação da União no financiamento das ações e serviços de saúde, o que acarreta pressão nas contas públicas municipais.

Demonstram-se, também que as ações propostas para o primeiro quadrimestre de 2023 foram em sua maioria alcançadas, tendo como destaque no quadrimestre a realização da 12<sup>a</sup> Conferência Municipal de Saúde, realizada a cada 4 anos.

Por fim, ressaltamos a importância do Sistema Único de Saúde (SUS), o maior sistema público do mundo. Vai desde a aferição da qualidade da água para consumo, ações de vigilância sanitária até a realização de transplantes. Para tanto, precisamos que os todos componentes que integram a sociedade lutemos pelo seu fortalecimento.

## Bibliografia

Secretaria de Estado da Saúde, Planejamento, Instrumento de Planejamento, Monitoramento, Tocantins.

CIEVS. Centro de Informações Estratégicas de Vigilância em Saúde/SES-TO. Disponível em: <http://integra.saude.to.gov.br/covid19>

INSTITUTO BRASILEIRO DE GEOGRAFIA E ESTATÍSTICA. Censo Demográfico. [s.d]. Disponível em: <https://cidades.ibge.gov.br/brasil/to/panorama>.

BRASIL. Lei 8080 de 19 de setembro de 1990, [http://www.planalto.gov.br/ccivil\\_03/leis/l8080.htm](http://www.planalto.gov.br/ccivil_03/leis/l8080.htm).

BRASIL. Lei 8142/90 de 28 de dezembro de 1990. Dispõe sobre a participação da comunidade no SUS. In: [http://www.planalto.gov.br/ccivil\\_03/leis/l8142.htm](http://www.planalto.gov.br/ccivil_03/leis/l8142.htm).

BRASIL. Lei Complementar n. 141, de 13 de janeiro de 2012. Regulamenta o § 3º do art. 198 da Constituição Federal para dispor sobre os valores mínimos a serem aplicados anualmente pela União, Estados, Distrito Federal e Municípios em ações e serviços públicos de saúde. Diário Oficial da União: seção 1, Brasília, DF, p. 1-4, 16 jan. 2012.

BRASIL, Ministério da Saúde. Política Nacional de Atenção Básica, 2017. In: <http://189.28.128.100/dab/>

BRASIL. Ministério da Saúde. Secretaria de Atenção à Saúde. Departamento de Atenção Básica. Saúde da Criança: crescimento e desenvolvimento/Ministério da Saúde, Secretaria de Atenção à Saúde, Departamento de Atenção Básica: - 1.ed., 2.reimp.-Brasília: Ministério da Saúde, 2014.

BRASIL. Ministério da Saúde. Secretaria de Atenção à Saúde. Departamento de Ações Programáticas Estratégicas. Agenda de compromissos para a saúde integral da criança e redução da mortalidade infantil/Ministério da Saúde, Secretaria de Atenção à Saúde, Departamento de Ações Programáticas Estratégicas.- Brasília: Ministério da Saúde, 2005.

BRASIL. Ministério da Saúde: Secretaria de Atenção à Saúde. Departamento de Ações Programáticas e Estratégicas. Manual AIDPI Neonatal/Ministério da Saúde. Secretaria de Atenção à Saúde. Departamento de Ações Programáticas e Estratégicas, Organização Pan-Americana da Saúde. Coordenação de Rejane Silva Cavalcante ET AL. – 5ª.- Ed.- Brasília; Ministério da Saúde, 2014.

Decreto 7508/11, de 28 de junho de 2011 que dispõe sobre a organização do SUS. <http://www.planalto.gov.br/2014/2011/decreto/D7508.htm>.

Ministério da Saúde e Secretaria de Vigilância em saúde emSaúde/ Sistemade Informações sobre Nascidos Vivos – SINASC; MS/SVS Sistema de Informações sobre Mortalidade Infantil – SIM.

Ripsa – IDB 2020, Sistema de Informação de Mortalidade/SVS/Ministério da Saúde. Disponível em:[www.conass.org.br/guiainformação/tocantins](http://www.conass.org.br/guiainformação/tocantins).

IBGE – Instituto Brasileiro de Geografia e Estatística. Projeção da População do Brasil/2010.